

# Guía para el registro de proponentes

# RONDA

# COLOMBIA

# 2021



**RONDA**  
COLOMBIA 2021

**ANH**  
AGENCIA NACIONAL DE HIDROCARBUROS



El futuro  
es de todos

Minenergía

#LaNUEVAENERGÍA



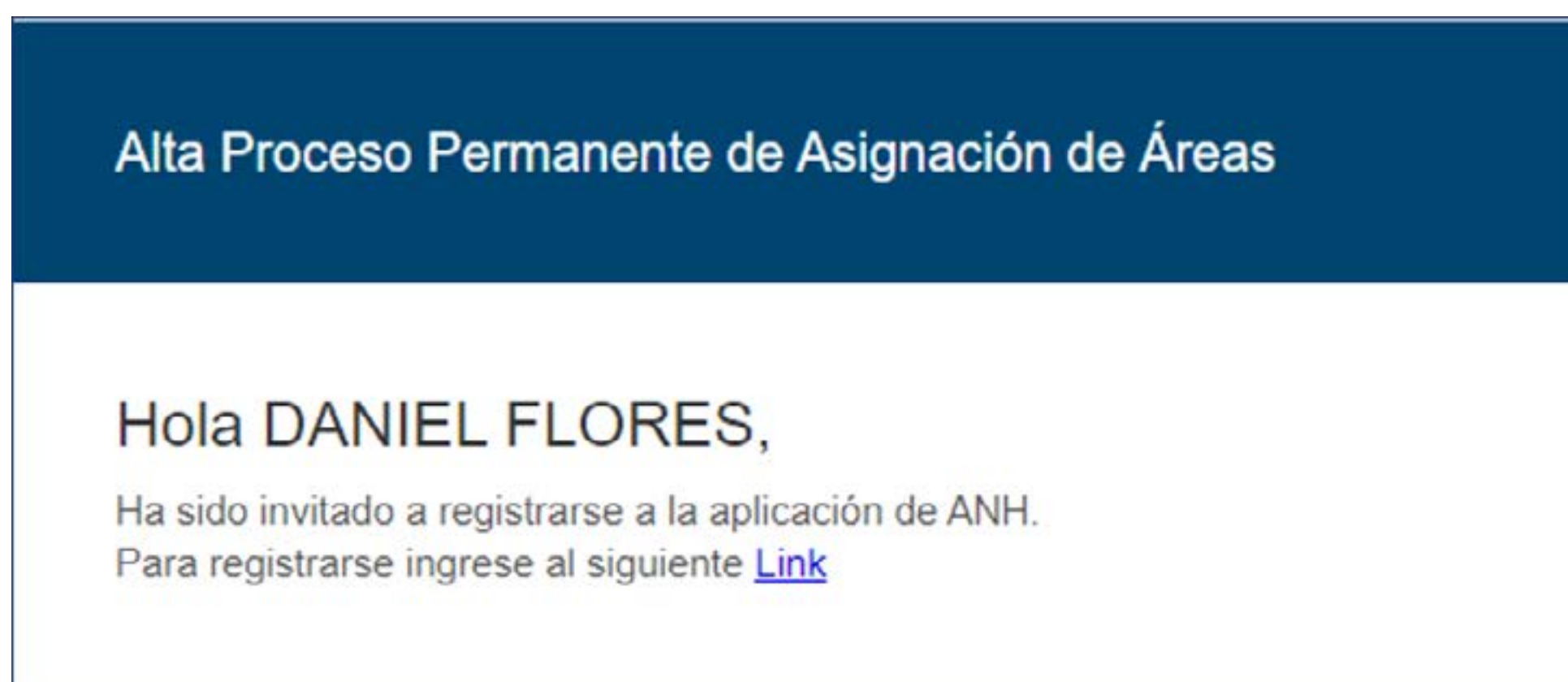
# CONTENIDO

<b>Guía para el registro de proponentes .....</b>	<b>2</b>
Registro de usuario .....	3
Creación de la firma electrónica del proponente .....	4
Acceso al sistema .....	4
Listado de representantes del proponente .....	5
Agregar representante técnico .....	5
Registro del representante técnico .....	6

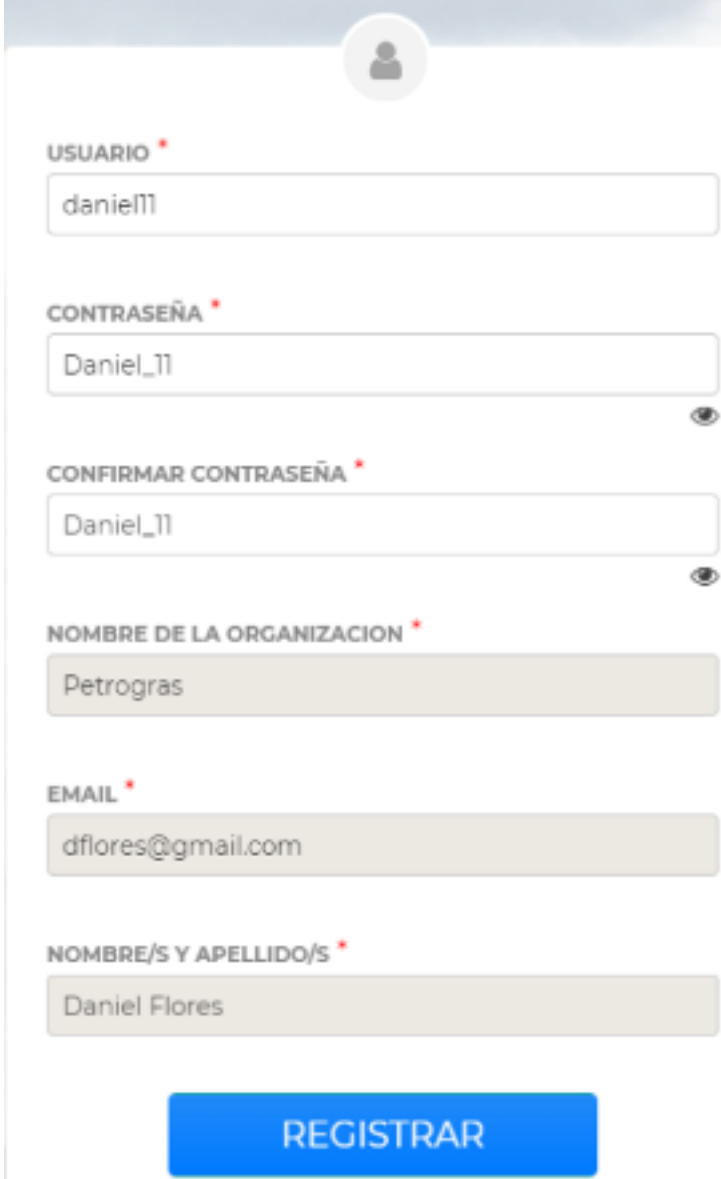


# REGISTRO DE USUARIO

El primer paso de todo el proceso es el registro del usuario responsable de la presentación de la propuesta, contraoferta y opción proponente inicial. Para registrar un usuario en la aplicación se realiza haciendo clic en el enlace que se adjunta en el mail de invitación de ANH. el cual será remitido a los Participantes Habilitados desde la cuenta de correo electrónico [ppaa@anh.gov.co](mailto:ppaa@anh.gov.co).



Una vez desplegada la pantalla de registro deberá completar los siguientes datos.

 <p>USUARIO * daniel11</p> <p>CONTRASEÑA * Daniel_11</p> <p>CONFIRMAR CONTRASEÑA * Daniel_11</p> <p>NOMBRE DE LA ORGANIZACION * Petrogras</p> <p>EMAIL * dflores@gmail.com</p> <p>NOMBRE/S Y APELLIDO/S * Daniel Flores</p> <p>REGISTRAR</p>	<p><b>Usuario</b> Nombre de usuario elegido por el Representante</p> <p><b>Contraseña</b> Debe ser al menos de 8 caracteres, contener una mayúscula, un número y un carácter especial (por ejemplo: # * - /)</p> <p><b>Confirmación contraseña</b> Debe repetir la contraseña para confirmarla</p> <p><b>Nombre de la Organización</b> Solo se muestra, no puede modificarse</p> <p><b>Email</b> Correo electrónico del Representante Legal. Solo se muestra, no puede modificarse</p> <p><b>Nombre/s y apellido/s</b> Nombres y apellidos del Representante Legal. Solo se muestra, no puede modificarse.</p>
---	--

Una vez completados los datos solicitados se debe hacer clic en REGISTRAR, si la carga ha sido correcta, el sistema confirmará el registro como se muestra a continuación:



El usuario fue registrado satisfactoriamente.

Aceptar



# CREACIÓN DE LA FIRMA ELECTRÓNICA DEL PROPONENTE

Tras completar los datos se le solicitará registrar su firma electrónica, la cual será requerida posteriormente para poder participar del Proceso Permanente de Asignación de Áreas.

Creación de firma electrónica

Creación de firma electrónica: Copiá en un lugar seguro las palabras que se muestran a continuación. Te serán requeridas (en el mismo orden) para recuperar tu firma electrónica en caso que la olvides. Recordá que el sistema te va a solicitar la firma electrónica a lo largo de todo el proceso cada vez que sea preciso verificar tu identidad.

**Frase mnemotécnica:** bello gemir mitad palabra silla hecho pausa patio acusar cliente ritmo miseria

Firma electrónica:

Su firma electrónica consiste en una palabra clave de al menos ocho dígitos y debe contener una mayúscula, un número y un signo.

Recuerde copiar las palabras que componen la frase nemotécnica. Estas les serán requeridas en caso de olvido de su firma electrónica.

## ACCESO AL SISTEMA

Una vez registrado el proponente, deberá acceder al sistema utilizando su usuario y clave.

Ingresar al sitio

**USUARIO \***

**CONTRASEÑA \***



# LISTADO DE REPRESENTANTES DEL PROPONENTE

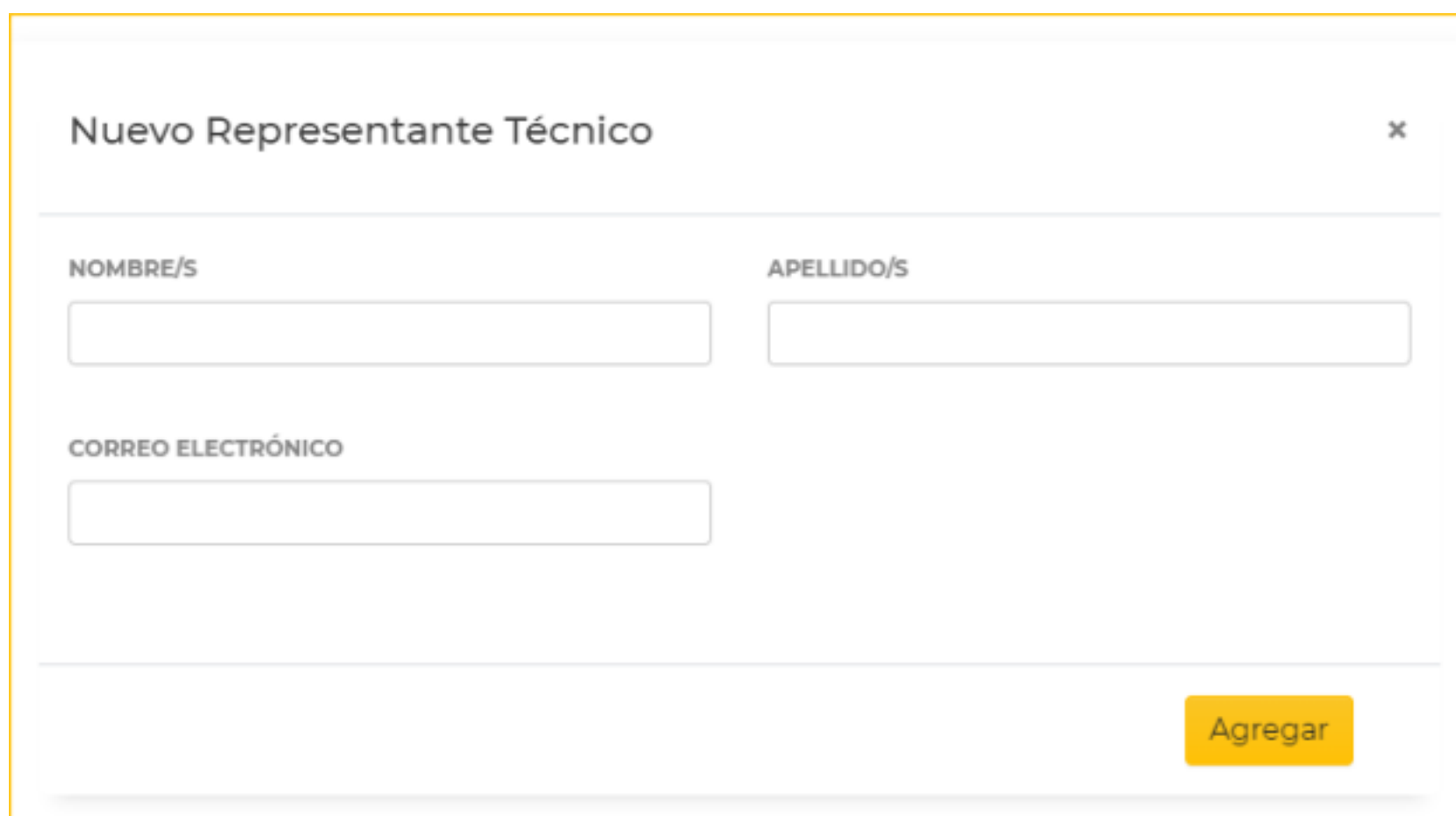
Al acceder al sistema, el representante legal del proponente podrá consultar sus datos y también designar a un representante técnico para que opere el sistema (consultas, presentación de propuestas, descriptado de propuestas, etc).



Nombre y Apellido	Correo electrónico	Rol	Estado	Fecha cbio. est.	Acciones	Notif.
DANIEL FLORES	dflores@gmail.com	Representante Legal	Registrado	05/10/2021		

# AGREGAR REPRESENTANTE TÉCNICO

Para designar un representante técnico el representante legal debe hacer clic en el botón “+ Agregar Rep. Técnico”, lo que desplegará la siguiente pantalla.



**Nuevo Representante Técnico** x

NOMBRE/S

APELLIDO/S

CORREO ELECTRÓNICO

**Agregar**

Una vez completados los datos solicitados (nombre/s, apellido/s y correo electrónico), el sistema solicitará la firma electrónica del representante legal para dejar registro de la operación y se notificará al representante técnico mediante un mensaje al correo electrónico ingresado por el representante legal.



Nombre y Apellido	Correo electrónico	Rol	Estado	Fecha cbio. est.	Acciones	Notif.
DANIEL FLORES	dflores@gmail.com	Representante Legal	Registrado	05/10/2021		
VICTOR MANUEL PAUL	vmpaul@gmail.com	Representante Técnico	Pendiente	05/10/2021		



# REGISTRO DE REPRESENTANTE TÉCNICO

El representante técnico deberá realizar un registro de usuario y firma electrónica idéntico al realizado por el representante legal (ver Registro de Usuario y Creación de Firma Electrónica). A partir de ese momento aparecerá en el listado de representantes habilitados con estado Registrado y podrá operar el sistema (consultar, presentación de propuestas y contraofertas, descifrado de propuestas y contraofertas).



#LaNUEVAENERGÍA