



SUCRE

DISTRIBUCION EN EL AREA DE INFLUENCIA DE PUERTOS


CONCEPTO CONSOLIDADO EXPORTACION / CARBOLIFE

REGALIAS MUNICIPIO PUERTO: 66.847.757.725

PT: Poblacion Total de Municipios a Beneficiar		PTNBI: Poblacion Total de personas con BNI					
PM: Poblacion Total del Municipio		PMBNI: Poblacion del municipio con BNI			NoM: Numero de Municipios con BNI		
Beneficiario	PT	PM	PTNBI	PMNBI	NoM	%	Regalia
BUENAVISTA	564.680	7.434	364.866	5.264	23	0,0881	17.370.797
CAIMITO	564.680	8.875	364.866	7.178	23	0,0982	19.361.652
CHALAN	564.680	4.058	364.866	3.544	23	0,0733	14.450.556
COROZAL	564.680	45.508	364.866	23.267	23	0,2506	49.424.756
GUARANDA	564.680	12.054	364.866	10.116	23	0,1163	22.943.277
LA UNION	564.680	8.400	364.866	6.773	23	0,0958	18.847.938
LOS PALMITOS	564.680	19.667	364.866	15.390	23	0,1542	30.408.878
MAJAGUAL	564.680	27.998	364.866	24.973	23	0,2078	40.983.402
MORROA	564.680	9.883	364.866	7.119	23	0,1008	19.872.335
OVEJAS	564.680	22.914	364.866	16.965	23	0,1683	33.180.136
PALMITO	564.680	7.492	364.866	6.513	23	0,0922	18.190.347
SAN JUAN BETULIA	564.680	10.900	364.866	7.453	23	0,1046	20.635.862
SAN BENITO ABAD	564.680	20.626	364.866	17.795	23	0,1645	32.447.521
SAMPUES	564.680	31.019	364.866	24.445	23	0,2145	42.292.365
SAN MARCOS	564.680	38.636	364.866	25.909	23	0,2401	47.356.322
SAN PEDRO	564.680	14.864	364.866	9.663	23	0,1226	24.164.869
SINCE	564.680	29.512	364.866	19.693	23	0,1951	38.475.074
SIGLEJO	564.680	174.345	364.866	79.917	23	0,7870	155.197.010
SUCRE	564.680	23.139	364.866	20.302	23	0,1795	35.395.208
TOLUVIEJO	564.680	18.566	364.866	12.893	23	0,1432	28.235.004
COLOSO	564.680	8.126	364.866	7.016	23	0,0956	18.852.317
GALERAS	564.680	12.735	364.866	7.750	23	0,1107	21.820.678
EL ROBLE	564.680	7.929	364.866	4.908	23	0,0883	17.415.250
						28,5000	767.341.551

Beneficiario	%	Regalia
SAN ONOFRE	3,0000	78.034.734
TOLU	6,5000	169.075.257
COVENAS	8,0000	208.092.624
PROGRAMAS DESCONTAMINACION	3,0000	78.034.734
	20,5000	533.237.349

SUBTOTAL DISTRIBUCION 8% SUCRE	50,00%	1.300.578.909
TOTAL DISTRIBUCION 8%	100,00%	2.601.157.801

  
JORGE TRIAS VISBAL  
GERENTE DE REGALÍAS Y DERECHOS  
ECONÓMICOS



CORDOBA

DISTRIBUCION EN EL AREA DE INFLUENCIA DE PUERTOS

CONCEPTO CONSOLIDADO EXPORTACION Y CABOTAJE


REGALIAS MUNICIPIO PUERTO: **66.847.757.725**

Beneficiario	%	Regalia
SAN ANTERO	11,5000	299.133.147
CORPORACION CVS	2,0000	52.023.156
	13,5000	351.156.303

Beneficiario	%	Regalia
CERETE	1,1458	29.804.933
COTORRA	1,1458	29.804.933
LORICA	1,1458	29.804.933
MOMIL	1,1458	29.804.933
MONTERIA	1,1458	29.804.933
PLANETA RICA	1,1458	29.804.933
SAHAGUN	1,1458	29.804.933
SAN CARLOS	1,1458	29.804.933
SAN PELAYO	1,1458	29.804.933
AYAPEL	1,1458	29.804.933
CANALETE	1,1458	29.804.933
PUERTO LIBERTADOR	1,1458	29.804.933
PURISIMA	1,1458	29.804.933
VALENCIA	1,1458	29.804.933
BUENAVISTA	1,1458	29.804.933
CHIMA	1,1458	29.804.933
CHINU	1,1458	29.804.933
CIENAGA DE ORO	1,1458	29.804.933
PUEBLO NUEVO	1,1458	29.804.933
SAN ANDRES DE SOTAVENTO	1,1458	29.804.933
TIERRALTA	1,1458	29.804.933
LA APARTADA Y LA FRONTERA	1,1458	29.804.933
SAN JOSE DE URE	1,1458	29.804.933
TUCHIN	1,1458	29.804.933
	27,8000	715.318.385

Beneficiario	%	Regalia
MONITOS	2,2500	58.526.051
PUETO ESCODIDO	2,2500	58.526.051
LOS CORDOBAS	2,2500	58.526.051
SAN BERNARDO DEL VIENTO	2,2500	58.526.051
	9,0000	234.104.202

SUBTOTAL DISTRIBUCION 8% CORDOBA	50,80%	1.300.578.900
----------------------------------	--------	---------------

  
JORGE TRIAS VISBAL  
GERENTE DE REGALÍAS Y DERECHOS  
ECONÓMICOS

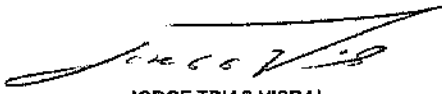


SUCRE

DISTRIBUCION EN EL AREA DE INFLUENCIA DEL PUERTO COVENAS  
CONCEPTO: Exportación Crudo TLU1

REGALIAS MUNICIPIO PUERTO: **1.159.831.210**

PT: Poblacion Total de Municipios a Beneficiar		PM: Poblacion Total del Municipio					
PTNBI: Poblacion Total de personas con BNI		NoM: Numero de Municipios con BNI		PMBNI: Poblacion del municipio con BNI			
Beneficiario	PT	PM	PTNBI	PMNBI	NoM	%	Regalia (\$)
BUENAVISTA	564.680	7.434	364.866	5.264	23	2,2638	7.745.471
CAIMITO	564.680	8.875	364.866	7.178	23	2,5232	8.633.174
CHALAN	564.680	4.058	364.866	3.544	23	1,8832	6.443.364
COLOSO	564.680	8.126	364.866	7.016	23	2,4568	8.406.067
COROZAL	564.680	45.508	364.866	23.267	23	6,4410	22.038.023
EL ROBLE	564.680	7.929	364.866	4.908	23	2,2696	7.765.292
GALERAS	564.680	12.735	364.866	7.750	23	2,8437	9.729.629
GUARANDA	564.680	12.054	364.866	10.116	23	2,9900	10.230.186
LA UNION	564.680	8.400	364.866	6.773	23	2,4663	8.404.114
LOS PALMITOS	564.680	19.667	364.866	15.390	23	3,9629	13.559.026
MAJAGUAL	564.680	27.998	364.866	24.973	23	5,3410	18.274.104
MORROA	564.680	9.883	364.866	7.119	23	2,5898	8.860.883
OVEJAS	564.680	22.914	364.866	16.985	23	4,3240	14.794.703
PALMITO	564.680	7.492	364.866	6.513	23	2,3706	8.110.900
SAMPUES	564.680	31.019	364.866	24.445	23	5,5115	18.857.758
SAN BENITO ABAD	564.680	20.626	364.866	17.795	23	4,2286	14.468.037
SAN JUAN BETULIA	564.680	10.900	364.866	7.453	23	2,6893	9.201.332
SAN MARCOS	564.680	38.636	364.866	25.909	23	6,1716	21.115.728
SAN PEDRO	564.680	14.864	364.866	9.663	23	3,1518	10.783.800
SICELEJO	564.680	174.345	364.866	79.917	23	20,2253	69.200.852
SINCE	564.680	29.512	364.866	19.893	23	5,0141	17.155.665
SUCRE	564.680	23.139	364.866	20.302	23	4,8127	15.782.382
TOLUVIEJO	564.680	18.566	364.866	12.893	23	3,6796	12.589.717
						29,5006	342.150.267
Beneficiario					%		Regalia
COVENAS					8,0000		92.788.497
PROGRAMAS DESCONTAMINACION					3,0000		34.794.936
SAN ONOFRE					3,0000		34.794.936
TOLU					6,5000		75.389.029
					29,5000		237.765.398
TOTAL DISTRIBUCION 6% SUCRE						50,00%	579.815.805

  
JORGE TRIAS VISBAL  
GERENTE DE REGALÍAS Y DERECHOS  
ECONÓMICOS



CORDOBA

DISTRIBUCION EN EL AREA DE INFLUENCIA DEL PUERTO COVENAS  
CONCEPTO: Exportación Crudo TLU1

REGALIAS MUNICIPIO PUERTO:		1.159.831.210
Beneficiario	%	Regalia
CORPORACION CVS	2,0000	23.186.624
SAN ANTERO	11,5000	133.380.689
	13,5000	156.577.213
Beneficiario	%	Regalia
AYAPEL	1,1458	13.289.733
BUENAVISTA	1,1458	13.289.733
CANALETE	1,1458	13.289.733
CERETE	1,1458	13.289.733
CHIMA	1,1458	13.289.733
CHINU	1,1458	13.289.733
CIENAGA DE ORO	1,1458	13.289.733
COTORRA	1,1458	13.289.733
LA APARTADA Y LA FRONTERA	1,1458	13.289.733
LORICA	1,1458	13.289.733
MOMIL	1,1458	13.289.733
MONTERIA	1,1458	13.289.733
PLANETA RICA	1,1458	13.289.733
PUEBLO NUEVO	1,1458	13.289.733
PUERTO LIBERTADOR	1,1458	13.289.733
PURISIMA	1,1458	13.289.733
SAHAGUN	1,1458	13.289.733
SAN ANDRES DE SOTAVENTO	1,1458	13.289.733
SAN CARLOS	1,1458	13.289.733
SAN JOSE DE URE	1,1458	13.289.733
SAN PELAYO	1,1458	13.289.733
TIERRALTA	1,1458	13.289.733
TUCHIN	1,1458	13.289.733
VALENCIA	1,1458	13.289.733
	27,9000	316.953.583
Beneficiario	%	Regalia
LOS CORDOBAS	2,2500	26.096.202
MONITOS	2,2500	26.096.202
PUETO ESCODIDO	2,2500	26.096.202
SAN BERNARDO DEL VIENTO	2,2500	26.096.202
	8,0000	104.384.808
TOTAL DISTRIBUCION 8% CORDOBA	50,90%	579.915.605

  
JORGE TRIAS VISBAL  
GERENTE DE REGALÍAS Y DERECHOS  
ECONÓMICOS




SUCRE

DISTRIBUCION EN EL AREA DE INFLUENCIA DEL PUERTO SAN ANTERO  
CONCEPTO: Exportación Crudo TLU2

REGALIAS MUNICIPIO PUERTO: 1.441.326.591

PT: Poblacion Total de Municipios a Beneficiar		PM: Poblacion Total del Municipio					
PTNBI: Poblacion Total de personas con BNI		NoM: Numero de Municipios con BNI			PMNBI: Poblacion del municipio con BNI		
Beneficiario	PT	PM	PTNBI	PMNBI	NoM	%	Regalia (\$)
BUENAVISTA	564.680	7.434	364.866	5.264	23	2,2638	9.625.326
CAIMITO	564.680	8.875	364.866	7.178	23	2,5232	10.728.478
CHALAN	564.680	4.058	364.866	3.544	23	1,8832	8.007.192
COLOSO	564.680	8.126	364.866	7.016	23	2,4568	10.446.251
COROZAL	564.680	45.508	364.866	23.267	23	6,4410	27.386.734
EL ROBLE	564.680	7.929	364.866	4.908	23	2,2698	9.649.958
GALERAS	564.680	12.735	364.866	7.750	23	2,8437	12.091.047
GUARANDA	564.680	12.054	364.866	10.116	23	2,9900	12.713.091
LA UNION	564.680	8.400	364.866	6.773	23	2,4583	10.443.824
LOS PALMITOS	564.680	19.667	364.866	15.390	23	3,9629	16.849.852
MAJAGUAL	564.680	27.998	364.866	24.973	23	5,3410	22.709.298
MORROA	564.680	9.883	364.866	7.119	23	2,5898	11.011.452
OVEJAS	564.680	22.914	364.866	16.985	23	4,3240	18.385.432
PALMITO	564.680	7.492	364.866	6.513	23	2,3708	10.079.446
SAMPUES	564.680	31.019	364.866	24.445	23	5,5115	23.434.607
SAN BENITO ABAD	564.680	20.626	364.866	17.795	23	4,2286	17.979.484
SAN JUAN BETULIA	564.680	10.900	364.866	7.453	23	2,6893	11.434.530
SAN MARCOS	564.680	38.636	364.866	25.909	23	6,1716	26.240.584
SAN PEDRO	564.680	14.864	364.866	9.663	23	3,1518	13.401.069
SICELEJO	564.680	174.345	364.866	79.917	23	20,2253	85.996.158
SINCE	564.680	29.512	364.866	19.693	23	5,0141	21.319.409
SUCRE	564.680	23.139	364.866	20.302	23	4,6127	19.612.826
TOLLUVIEJO	564.680	18.566	364.866	12.883	23	3,6796	15.645.288
						29,5000	426.191.344
Beneficiario						%	Regalia
GOVENAS						8,0000	115.306.127
PROGRAMAS DESCONTAMINACION						3,0000	43.239.798
SAN ONOFRE						3,0000	43.239.798
TOLU						6,5000	93.686.228
						20,5000	295.471.951
TOTAL DISTRIBUCION 8% SUCRE						50,00%	720.663.298

  
JORGE TRIAS VISBAL  
GERENTE DE REGALÍAS Y DERECHOS  
ECONÓMICOS




CORDOBA

DISTRIBUCION EN EL AREA DE INFLUENCIA DEL PUERTO SAN ANTERO  
CONCEPTO: Exportación Crudo TLU2

REGALIAS MUNICIPIO PUERTO: 1.441.326.591

Beneficiario	%	Regalia
CORPORACION CVS	2,0000	28.826.532
SAN ANTERO	11,5000	165.752.558
	13,5000	194.579.090
Beneficiario	%	Regalia
AYAPEL	1,1458	16.515.201
BUENAVISTA	1,1458	16.515.201
CANALETE	1,1458	16.515.201
CERETE	1,1458	16.515.201
CHIMA	1,1458	16.515.201
CHINU	1,1458	16.515.201
CIENAGA DE ORO	1,1458	16.515.201
COTORRA	1,1458	16.515.201
LA APARTADA Y LA FRONTERA	1,1458	16.515.201
LORICA	1,1458	16.515.201
MOMIL	1,1458	16.515.201
MONTERIA	1,1458	16.515.201
PLANETA RICA	1,1458	16.515.201
PUEBLO NUEVO	1,1458	16.515.201
PUERTO LIBERTADOR	1,1458	16.515.201
PURISIMA	1,1458	16.515.201
SAHAGUN	1,1458	16.515.201
SAN ANDRES DE SOTAVENTO	1,1458	16.515.201
SAN CARLOS	1,1458	16.515.201
SAN JOSE DE URE	1,1458	16.515.201
SAN PELAYO	1,1458	16.515.201
TIERRALTA	1,1458	16.515.201
TUCHIN	1,1458	16.515.201
VALENCIA	1,1458	16.515.201
	27,5000	396.384.813
Beneficiario	%	Regalia
LOS CORDOBAS	2,2500	32.429.848
MONITOS	2,2500	32.429.848
PUETO ESCODIDO	2,2500	32.429.848
SAN BERNARDO DEL VIENTO	2,2500	32.429.848
	9,0000	128.719.393
TOTAL DISTRIBUCION 8% CORDOBA		50,00% 720.653.296

  
JORGE TRIAS VISBAL  
GERENTE DE REGALÍAS Y DERECHOS  
ECONÓMICOS



PUERTO SAN ANTERO TLU 2							
PROCEDENCIA	Exportado	Exportado Diario	% Exportado Diario	Precio Crudo	% Reg Mpio	% Reg Puerto	Regalías (\$)
CHICHIMENE	146,497.00	4,725.71	0.01	89.46	20.00	8.00	16,959,312
APIAY	635,481.00	26,951.00	0.07	89.69	20.00	8.00	96,968,620
SURIA	371,371.00	11,979.71	0.03	89.69	20.00	8.00	43,102,516
CASTILLA	1,382,144.00	44,585.28	0.11	89.46	20.00	8.00	160,004,722
LIBERTAD	9,206,561.00	296,985.84	0.74	89.69	20.00	8.00	1,068,543,167
COLON	1,538,00	52.84	0.00	89.87	8.00	8.00	76,197
TOCA	84.00	2.71	0.00	95.04	8.00	8.00	4,132
SANATA LUCIA	615.00	26.29	0.00	92.92	20.00	8.00	97,998
SAN ROQUE	1,144.00	36.90	0.00	93.32	20.00	8.00	136,150
LOS ANGELES	1,635.00	59.19	0.00	93.29	20.00	8.00	221,525
CATALINA	251.00	8.10	0.00	93.16	20.00	8.00	30,259
CACHIRA	37.00	1.19	0.00	93.00	20.00	8.00	4,453
BARANCAS	23.00	0.74	0.00	93.55	20.00	8.00	2,764
RUBLAES	439,649.00	14,182.23	0.04	86.22	20.00	8.00	49,052,904
TISQUIRAMA	1,665.00	53.71	0.00	93.32	20.00	8.00	201,065
INVECCION ISLA	30,379.00	979.94	0.00	95.29	20.00	8.00	3,745,908
TORCAZ	191.00	6.16	0.00	89.13	20.00	8.00	22,030
PAVAS	37.00	1.19	0.00	93.00	20.00	8.00	4,453
QUERUBIN	235.00	7.58	0.00	93.29	6.00	8.00	8,511
NAFTA APIAY	18,420.00	594.19	0.00	89.69	20.00	8.00	2,137,885
TOTAL PUERTO	12,438,458.00	401,240.92	100%				1,441,326,591

JORGE TRIAS VISBAL  
GERENTE DE REGALIAS Y DERECHOS  
ECONOMICOS




Crudo Exportado

Tasa de Cambio: 2.397,26

ESCALONAMIENTO PUERTOS			
	% Municipio Puerto	% PNR	
		D	D
0	200.000	100	24
200.000	400.000	75	32
400.000	600.000	50	50
600.000	+ 800.000	25	75

PUERTO TUMACO

PROCEDENCIA	Exportado	Exportado Diario	% Exportado Diario	Precio Crudo	% Reg Mpio	% Reg Puerto	Regalias (\$)
ORITO-ECOPETROL	733.578,00	23.657,03	1,00	\$4,17	20,00	8,00	103.117.659
TOTAL PUERTO	733.578,00	23.657,03	100%				103.117.659

  
JORGE TRIAS VISBAL  
GERENTE DE REGALIAS Y DERECHOS  
ECONÓMICOS





PUERTO MARITIMO DE CARTAGENA

TPM:

2.397,26

1. Volumen total cargado a refinería Car	2. Volumen crudo Car por ducto	3. % de crudo cargado a Car que no ha recibido participación por cabotaje	4. Volumen total derivados exportado	5. Volumen total derivados CIB-CAR llevados a Cartagena por cabotaje para exportarlos	6. Volumen total derivados CIB-CAR llevados a Cartagena a través de DUCTO para exportarlos (combustóleo)	7. Volumen ALC que se devuelve CAR-CIB y que no fue usado como fase agraada en el trasporte de los derivados de la fila anterior	8. Volumen total exportado con derecho a regalías	9. Cálculo de la Regalía: (\$)
0	0	100,00	2.011,200	605,900	1.146,900	0	1.405,300	164.905,495

JORGE TRIAS VISBAL  
GERENTE DE REGALIAS Y DERECHOS ECONÓMICOS



Cabotaje

Tasa de Cambio:	2.397,26
% REGALIA TOTAL: 20%	
% REGALIA PUERTOS: 8%	
PPD :	28,45

CIA TRANSPORTE	TIPO	TRAMO	Volumen Transportado	Regalias (\$)	50 % Regalias (\$)
Ecopetrol	Fluvial	CIB - CAR	605.900	25.726.272	12.863.136
Texas	Maritimo	CARTAGENA - SAN ANDRES	48.771	2.070.797	1.035.399
Proxxon	Maritimo	CAR - TURBO	12.223	518.984	259.492
TOTAL CABOTAJE			666.894,00	28.316.053	14.158.026

PUERTO	TOTAL (\$)
BARRANCABERMEJA	12.863.136
CARTAGENA	14.158.026
SAN ANDRES ISLAS	1.035.399
TURBO	259.492
TOTAL \$	28.316.053
* SE DISTRIBUYE SEGUN ARTICULO 10 DE LA LEY 756 DE 2002	

JORGE TRIAS VISBAL  
GERENTE DE REGALIAS Y DERECHOS ECONOMICOS



PUERTO COVENAS TLU 1							
PROCEDENCIA	Exportado	Exportado Diario	% Exportado Diario	Precio Crudo	% Reg Mpio	% Reg Puerto	Regalias (\$)
CASANARE KELT	73.135,00	2.359,19	0.01	83,28	20,00	8,00	8.595.853
CHICHIMENE	19.742,00	636,84	0.00	89,46	20,00	8,00	2.328.888
CUJANA ATALAYAS	4.576.759,00	147.637,39	0.40	97,24	20,00	8,00	586.855.979
APIAY	7.854,00	253,35	0.00	89,69	20,00	8,00	528.888
SURIA	12.880,00	415,48	0.00	89,69	20,00	8,00	1.523.310
LIBERREFOR.	52.800,00	1.703,23	0.00	89,69	20,00	8,00	6.244.627
DMN	311.366,00	10.044,03	0.03	90,49	20,00	8,00	37.163.431
TOLADO	41.079,00	1.325,13	0.00	91,07	20,00	8,00	4.933.143
STA.RITA ORTEGA	8.644,00	285,29	0.00	91,07	20,00	8,00	1.062.069
CASTILLA	333.879,00	10.770,29	0.03	89,46	20,00	8,00	39.386.423
GUANDO	466.985,00	15.069,39	0.04	92,19	5,66	8,00	16.053.861
CUJANA MEZCLA	462.394,00	14.915,54	0.04	97,24	20,00	8,00	59.290.577
ESTEREO	20,00	0,65	0.00	93,55	20,00	8,00	2.467
APIAY INCREMENTAL	204.692,00	6.599,74	0.02	89,69	8,00	8,00	9.678.793
CHICHIMENE INCR	17.507,00	564,74	0.00	89,46	9,89	8,00	1.396.421
SURIA INCRE	83.495,00	2.693,39	0.01	89,69	8,00	8,00	3.949.963
LIBERTAD REF INCR	2.298.245,00	73.814,35	0.20	89,69	8,00	8,00	108.251.798
CASTILLA INCR	17.573,00	566,87	0.00	89,46	10,91	8,00	1.132.339
RUBIALES	2.380.627,00	76.794,42	0.21	86,22	20,00	8,00	270.692.390
TOTAL PUERTO	11.359.755,00	366.443,71	100%				1.169.831.218

JORGE TRIAS VISBAL  
GERENTE DE REGALIAS Y DERECHOS  
ECONOMICOS

Periodo: Enero - 2015

TOTAL LIQUIDADO POR BENEFICIARIO

Departamentos	
Departamento	Regalias Generadas a Favor de Puertos
ANTIOQUIA	56.412.706
ARAUCA	226.981.337
BOLIVAR	29.476.632
BOYACA	63.310.604
CAQUETA	0
CASANARE	665.987.538
CAUCA	3.102.450
CESAR	25.299.527
CORDOBA	3.937.551
CUNDINAMARCA	2.841.736
DEPARTAMENTO NN	8.818.358
GUAJIRA	334.885.522
HUILA	101.065.374
MAGDALENA	484.925
META	867.164.694
NARIÑO	2.647.771
NORTE DE SANTANDER	11.782.812
PUTUMAYO	118.986.469
SANTANDER	202.869.991
SUCRE	10.803.566
TOLIMA	55.273.813
VICHADA	126.612
TOTAL LIQUIDADO:	2.792.259.989

Puertos que realizan Cabotaje	Regalias Percibidas
BARRANCABERMEJA	12.863.136
CARTAGENA	14.158.026
SAN ANDRES ISLAS	1.035.399
TURBO	259.492
TOTAL LIQUIDADO:	28.316.053


Puertos que exportan Derivados	Regalias Percibidas
COVENAS	1.300.578.900
SAN ANTERO	1.300.578.900
TUMACO	103.117.659
TOTAL LIQUIDADO:	2.704.275.460

Nafta	Regalias Percibidas
COVENAS	0
SAN ANTERO	0
TOTAL LIQUIDADO:	0

Puertos que exportan Derivados	Regalias Percibidas
CARTAGENA	59.668.477
TOTAL LIQUIDADO:	59.668.477

BALANCE

Departamentos	2.792.259.989
Crudo Exportado	2.704.275.460
Derivados Exportado Cartagena	59.668.477
Exportacion Nafta Coveñas	0
Cabotaje	28.316.053
FONDO NACIONAL DE REGALIAS	0

  
JORGE TRIAS VISBAL  
GERENTE DE REGALÍAS Y DERECHOS ECONÓMICOS

CONSOLIDADO POR BENEFICIARIO	
Municipio Portuario	Regalias
SAN PABLO	964.735
SAN ANTERO	1.300.578.900
TUMACO	103.117.659
SAN ANDRES (!)	1.035.399
BARRANCABERMEJA	7.396.303
PUERTO WILCHES	964.735
CANTAGALLO	964.735
YONDO	2.572.627
TURBO	259.492
CARTAGENA	73.826.503
COVENAS	1.300.578.900
TOTAL CONSOLIDADO	2.792.259.989