

Avance Plan de Acción 2015 II Trimestre


Bogotá, junio 30 de 2015





Portafolio ANH

Planes / Proyectos





Subprograma	Proyecto / Plan	Avance meta 31/12/15	Meta 30/06/15	Nivel Cumplimiento meta 30/06/15
Estudios Regionales	Proyecto Slim Hole	9%	30%	30%
	Proyecto Adquisición Sísmica Pailitas	23%	35%	66%
	Proyecto Procesamiento de Información Sísmica 2015	23%	36%	64%
	Proyecto Aerogravimetría	20%	34%	59%
	Proyecto Mejoramiento de la Calidad de la Imagen de Líneas Sísmicas del Sinú y Guajira - Offshore	28%	33%	85%
	Proyecto Efectos Ambientales de la Adquisición Sísmica.	30%	30%	100%
Gestión del Conocimiento	Plan Generación de Oportunidades Exploratorias.	8%	4%	100%
	Plan Evaluación del Potencial.	10%	25%	100%
Gestión de la Información Técnica	Proyecto Entrega BIP a SGC. Se inician actividades en julio 1 de 2015	0%	-	0%
Ciencia y Tecnología	-	0%	-	0%
		17%	27%	63%



Subprograma	Proyecto / Plan	Avance meta 31/12/15	Meta 30/06/15	Nivel Cumplimiento meta 30/06/15
Divulgación y Promoción	Proyecto Desarrollo de Estrategias de Mercado	54%	100%	54%
	Proyecto Implementación de Estrategia de Comunicaciones y Promoción de Alianzas	37%	51%	73%
		46%	76%	61%





Subprograma	Proyecto / Plan	Avance meta 31/12/15	Meta 30/06/15	Nivel Cumplimiento meta 30/06/15
Análisis y Gestión del Entorno	Proyecto Ejecución Estrategia Ambiental	45%	60%	75%
	Proyecto Ejecución Estrategia Social	46%	60%	77%
	Proyecto Generación Espacios de Dialogo, Capacitación y Acuerdos	40%	60%	67%
Seguimiento a Contratos en Etapa de Exploración y Producción	Plan de Seguimiento a Contratos en Etapa de Exploración	46%	52%	88%
	Plan de Seguimiento a Contratos en Etapa de Producción	61%	61%	100%
	Plan Incentivos para Prevenir la Renuncia de Contratos y la Disminución de Actividades E&P	42%	37%	100%
SCYMA	Plan de Seguimiento Social Ambiental y del SG-SST a contratos de hidrocarburos	43%	52%	83%
	Plan Gestión Ambiental Estratégica	71%	73%	97%
		49%	57%	86%



Subprograma	Proyecto / Plan	Avance meta 31/12/15	Meta 30/06/15	Nivel Cumplimiento o meta 30/06/15
Reservas	Plan Balance de Reservas	45%	50%	90%
Regalías y Derechos Económicos	Plan Regalías y Derechos Económicos	45%	60%	75%
Fiscalización	Plan Fiscalización de Actividades E&P	55%	78%	71%
		48%	63%	76%



Vicepresidencia Activa. y Financiera

Política	Subprograma	Proyecto / Plan	Avance meta 31/12/15	Meta 30/06/15	Nivel Cumplimiento meta 30/06/15
EFICIENCIA ADMINISTRATIVA	Financiera	Plan Gestión Financiera	53%	56%	98%
		Plan de Austeridad Administrativa y Financiera	13%	10%	100%
	Talento Humano	Plan Capacitación Institucional	30%	48%	63%
		Plan Bienestar e Incentivos	41%	54%	76%
		Plan Administración de Personal	58%	62%	94%
		Proyecto Implementación del Sistema de Gestión de la Seguridad y Salud en el Trabajo	36%	57%	63%
		Proyecto Teletrabajo	15%	20%	75%
	Ciencia y Tecnología	Proyecto Centro de Conocimiento (Universidad Corporativa). Proyecto pendiente de establecer cronograma.	0%	-	0%
	Participación Ciudadana y Comunicaciones	Plan Servicio al Ciudadano	43%	43%	100%



Política	Subprograma	Proyecto / Plan	Avance meta 31/12/15	Meta 30/06/15	Nivel Cumplimiento meta 30/06/15
EFICIENCIA ADMINISTRATIVA	Planeación	Plan Metodología Única de Proyecto	66%	77%	86%
		Plan Mejoramiento del SIGECO	56%	73%	77%
		Plan Implementación ANS	8%	14%	52%
		Plan Anticorrupción y de Atención al Ciudadano	55%	60%	92%
		Plan Efectiva Ejecución	64%	67%	96%
	Administrativa	Plan Gestión Administrativa y Recursos Físicos	71%	79%	90%
			41%	51%	80%



- **Oficina de Control Interno**

Subprograma	Proyecto / Plan	Avance meta 31/12/15	Meta 30/06/15	Nivel Cumplimiento meta 30/06/15
Control Interno	Plan Control Interno	54%	54%	100%

- **Oficina Asesora Jurídica**

Asesoría Jurídica	Plan Apoyo Jurídico	47%	55%	85%
-------------------	---------------------	-----	-----	-----

- **Oficina de TIC's**

Gestión de Tecnologías de la Información y Comunicaciones	Proyecto Fortalecer la infraestructura tecnológica y seguridad informática	0%	-	0%
	Proyecto Integrar las diversas fuentes de información de la entidad	0%	-	0%
	Proyecto Implementar las políticas, directrices y tendencias de TIC y la Estrategia de GEL	0%	-	0%
Tecnologías de la Información	Plan Tecnologías de la Información y Comunicaciones.	23%	76%	30%



Avance Indicadores de Proceso Segundo Trimestre





Desempeño de procesos

Gestión Estratégica

- Meta 100%
- Real 94,7%
- Eficacia
- No Acumulado
- Anual

Eficacia en la planeación

- Meta Final 100%
- Meta Acum. 50%
- Real 50%
- Eficacia
- Acumulado
- Trimestral

Eficacia en el seguimiento a la gestión

- Meta 100%
- Real 100%
- Eficiencia
- No Acumulado
- Anual

Eficiencia en la Estructuración de los Planes de Ley

- Meta Final 100%
- Meta Acum. 29,5%
- Real 39%
- Eficacia
- Acumulado
- Trimestral

Mejoramiento y Mantenimiento del SIGECO

98,6 %

A Junio 30/15

70%

A Diciembre 31/15

0%

59% - 60%

79% - 80%

100%





Desempeño de procesos

Identificación y Promoción de Oportunidades Exploratorias

- Meta 100%-650 Km
- Real 0%
- Eficacia
- Acumulado
- Anual

Cumplimiento del plan de visualización (Adquisición de Sísmica)

- Meta Final- 100%
- Mata a Junio 30- 0%
- Real - 0%
- Eficiencia
- Acumulado
- Anual

Cumplimiento de obligaciones presupuestales

- Meta - 100%-45.000 kM
- Real - 0%
- Eficacia
- Acumulado
- Anual

Cumplimiento del Plan de Procesamiento y Reprocesamiento de Sísmica

- Meta - 100%-16.000 Pies.
- Real - 0%
- Eficacia
- Acumulado
- Anual

Cumplimiento del plan de muestreo del subsuelo

- Meta 100%-1.500Terabyte
- Real 0%
- Eficacia
- Acumulado
- Anual

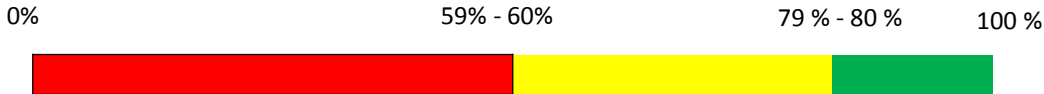
Cumplimiento del Plan de Expansión de la Capacidad de Almacenamiento de Información Técnica

- Meta 100%-300 MBPE
- Real 0%
- Efectividad
- Acumulado
- Anual

Recursos prospectivos identificados en áreas disponibles

N.A %
A marzo 30/15

0 %
A Diciembre 31/15





Desempeño de procesos

Gestión Social, HSE y de Seguridad

- Meta 100% - 10 Mpios.
- Meta a Hoy – 50%
- Real 70%=100%
- Eficiencia
- Acumulado
- Semestral

Municipios beneficiados con la inversión social de los proyectos



- Meta Final- 100%
- Meta a Hoy – 22%
- Real – 46%=100%
- Eficiencia
- Acumulado
- Mensual

Cumplimiento de obligaciones presupuestales



- Meta 100%
- Meta a Hoy- 60%
- Real 44%- 73%
- Eficiencia
- Acumulado
- Trimestral

Nivel ejecución plan de gestión del entorno nacional



- Meta 100%
- Meta a Hoy 22%
- Real 46%-100%
- Eficiencia
- Acumulado
- Semestral

Seguimiento al cumplimiento de las obligaciones HSE



93 %

A Junio 30/15



52 %

A Diciembre 31/15

0%

59% - 60%

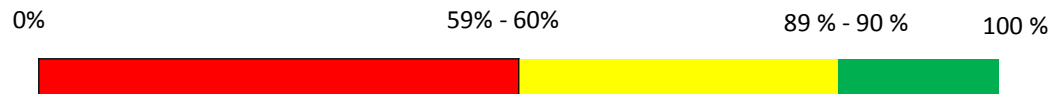
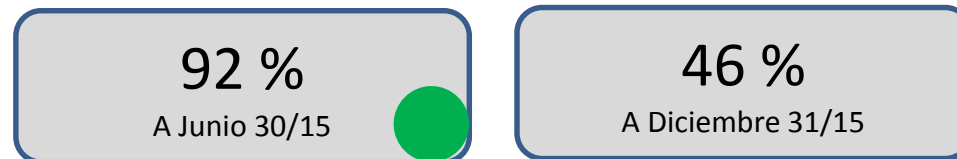
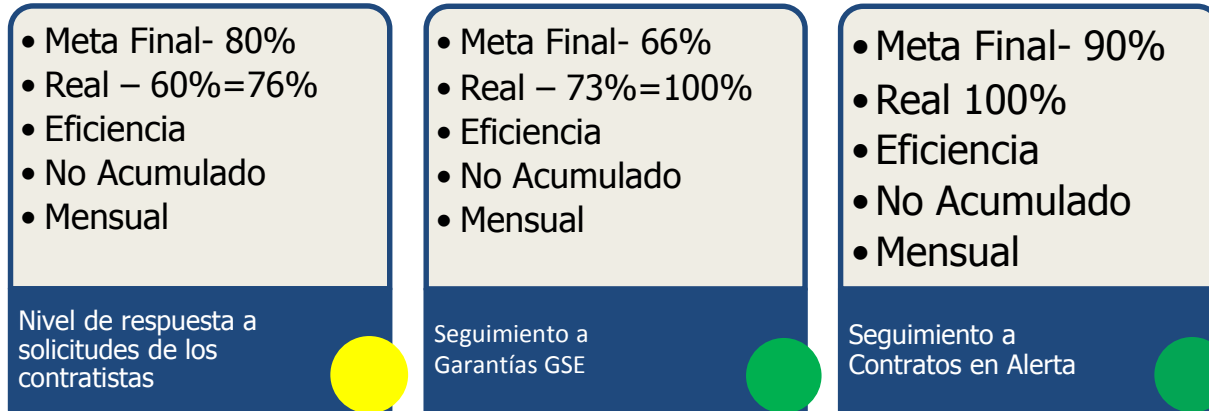
79% - 80 %

100 %





Gestión de Contratos en Exploración





Desempeño de procesos

Gestión de Contratos en Producción

- Meta 13 Días
- Real 12 Días Promedio = 98%
- Eficiencia
- No acumulado
- Trimestral

Seguimiento Oportuno de los Planes de Explotación de Contratos en Producción



- Meta Final-90%
- Meta hoy -50%
- Real Hoy-36% = 72%
- Eficiencia
- Acumulado
- Trimestral

Seguimiento a informes y reportes contractuales periódicos contratos en producción



- Meta100%
- Real 100%
- Eficacia
- No acumulado
- Trimestral

Informes Mensuales sobre el seguimiento de los Contratos E&P



- Meta Final-80%
- Meta hoy -50%
- Real Hoy-43% = 86%
- Efectividad
- Acumulado
- Trimestral

Contratos y convenios E&P que cumplen las obligaciones contractuales en los tiempos establecidos en periodo de PCC.



90 %

A Junio 30/15



45 %

A Diciembre 31/15

0%

59% - 60%

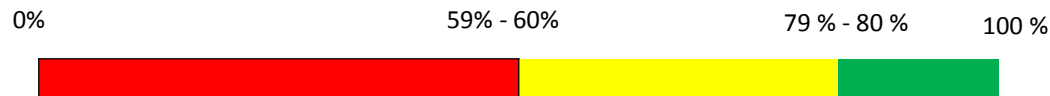
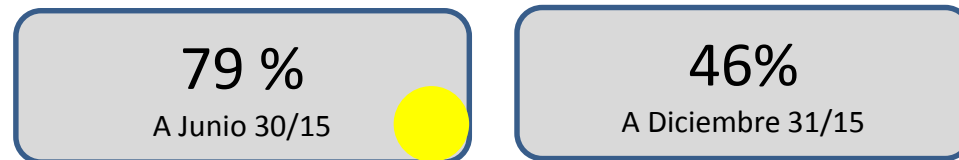
79% - 80%

100%





Control de Operaciones y Gestión Volumétrica





Revisión y Consolidación de reservas de Hidrocarburos

- Meta 100%-365 Días
- Real 100%
- Eficiencia
- No acumulado
- Anual

Eficiencia en el cumplimiento de entrega del balance de reservas

- Meta 100%
- Real 100%=50%
- Eficacia
- Acumulado
- Trimestral

Nivel de ejecución del plan para la revisión y consolidación de reservas

- Meta 100%
- Real 100%=50%
- Eficiencia
- No acumulado
- Mensual

Nivel de cumplimiento a solicitudes de las partes interesadas

100 %

A Junio 30/15

67 %

A Diciembre 31/15

0% 59% - 60% 79% - 80% 100%



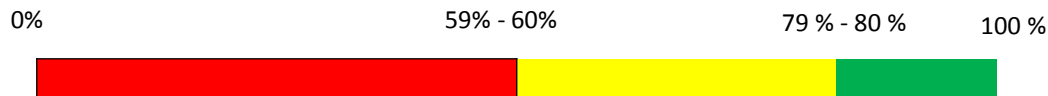


Gestión de Regalías y Derechos Económicos

<ul style="list-style-type: none"> •Meta 100%-30 Días •Real 100% - 30 Días Promedio •Eficiencia •No acumulado •Mensual <p>Eficiencia en la liquidación, cobro y recaudo de las regalías</p>	<ul style="list-style-type: none"> •Meta Final- 100% •Real 100% •Eficiencia •No acumulado •Trimestral <p>Gestión de ingresos por derechos económicos</p>	<ul style="list-style-type: none"> •Meta 100% •Real 100% •Efectividad •No acumulado •Trimestral <p>Efectividad en la liquidación de las regalías</p>
--	---	---

100 %
A marzo 30/15

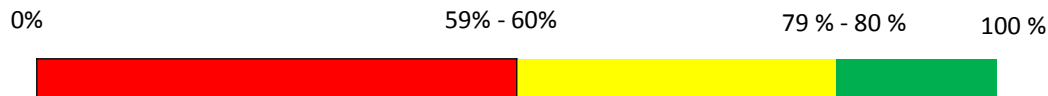
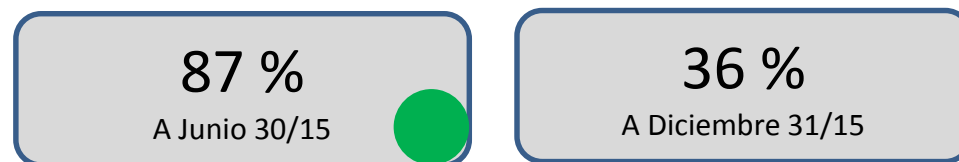
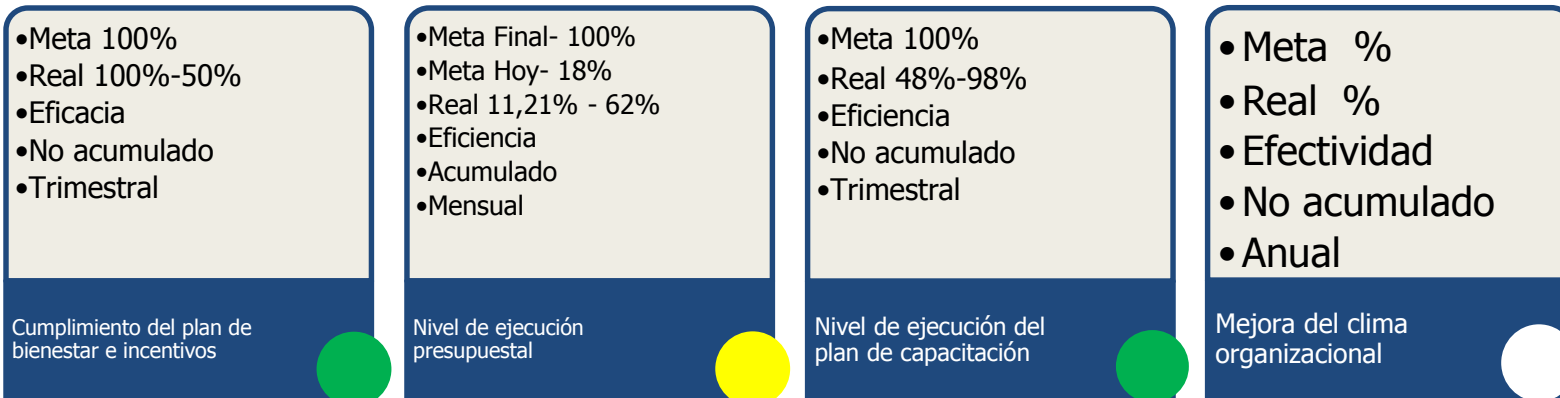
50 %
A Diciembre 31/15





Desempeño de procesos

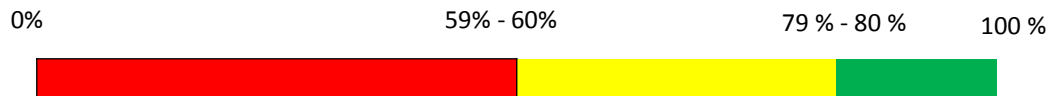
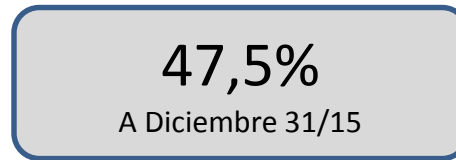
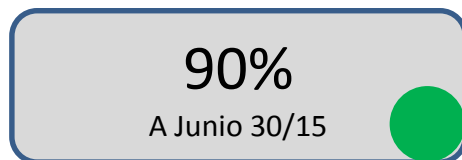
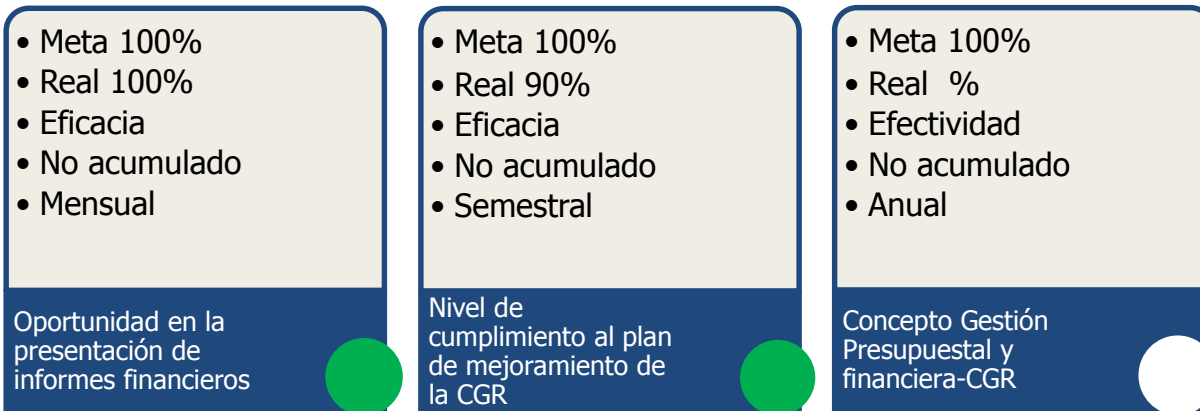
Gestión del Talento Humano





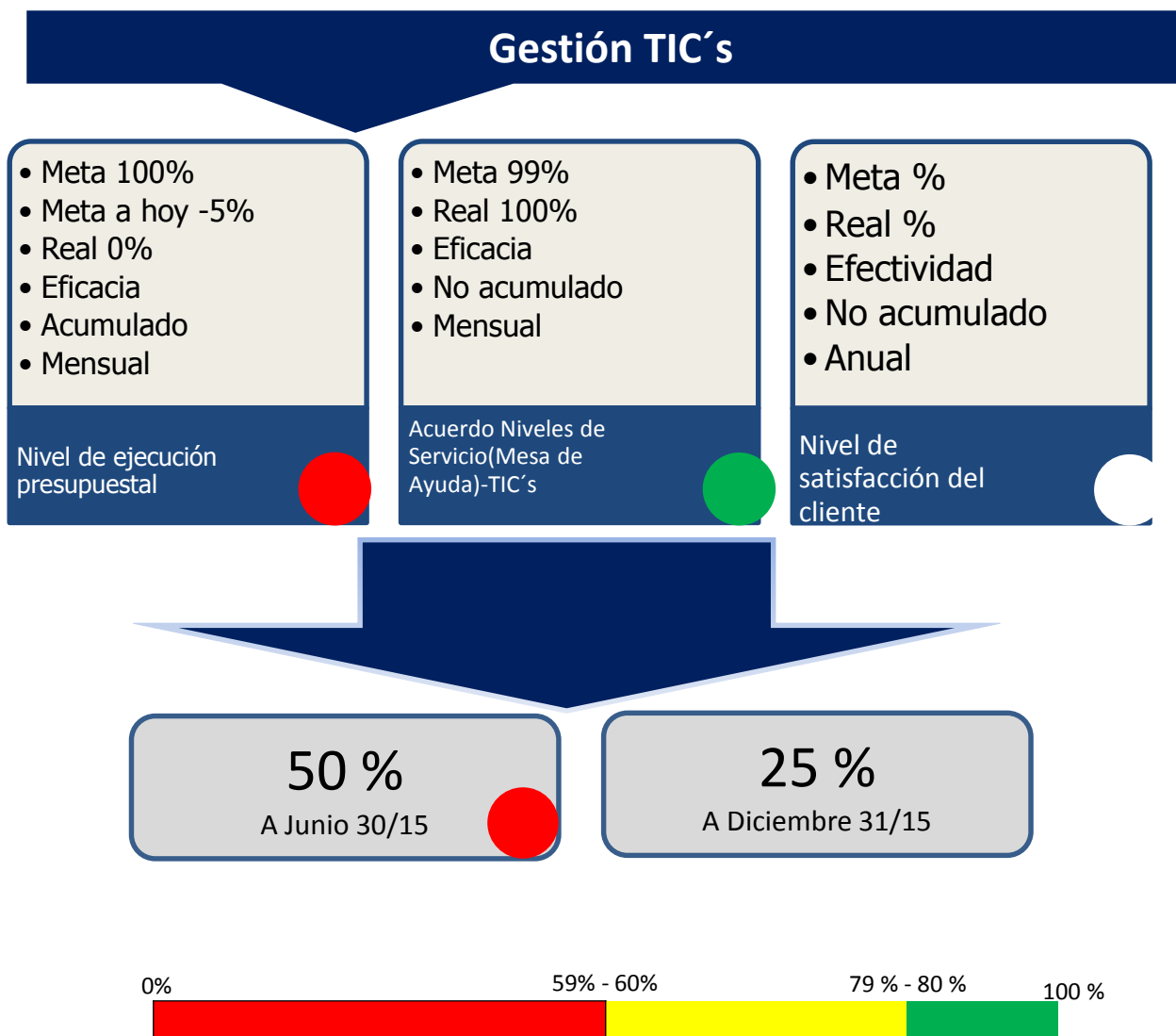
Desempeño de procesos

Gestión Financiera





Desempeño de procesos





Gestión Legal

- Meta 95%
- Real 94%
- Eficiencia
- No acumulado
- Mensual

Oportunidad en la
emisión de
conceptos jurídicos

99%

A Junio 30/15

49%

A Diciembre 31/15

0%

59% - 60%

79% - 80%

100%





Gestión Contractual

- Meta 100%
- Real 13%
- Eficiencia
- No acumulado
- Semestral

Eficiencia en la contratación



- Meta 100%
- Real 46%
- Eficiencia
- No acumulado
- Semestral

Eficacia en la ejecución del PAA



59 %

A Junio 30/15



29 %

A Diciembre 31/15

0% 59% - 60% 79% - 80% 100%





Desempeño de procesos

Gestión Administrativa

- Meta 100%-450 mc
- Real 100% - 219 mc
- Eficiencia
- No acumulado
- Bimestral

Eficiencia en el consumo de agua



- Meta Final- 90%
- Mata Hoy- 20%
- Real 19% - 86%
- Eficiencia
- Acumulado
- Mensual

Nivel de ejecución presupuestal



- Meta 100%
- Real 0%
- Efectividad
- No acumulado
- Semestral

Nivel de Satisfacción del cliente



- Meta 100%-450 Resmas
- Real 100%- 232 Resmas
- Efectividad
- No acumulado-Decreciente
- Trimestral

Nivel de cumplimiento política cero papel



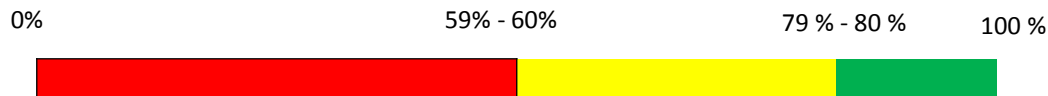
72 %

A Junio 30/15



30 %

A Diciembre 31/15





Desempeño de procesos

Gestión de Control y mejoramiento

- Meta 100%
- Real 90%
- Eficacia
- No acumulado
- Semestral

Cumplimiento del plan de mejoramiento institucional

- Meta 100%
- Real 100%
- Eficacia
- No acumulado
- Semestral

Implementación de auditorías de gestión

- Meta 100%
- Real 90%
- Eficiencia
- No acumulado
- Semestral

Cumplimiento del Programa de Auditoría

- Meta 100%
- Real 100%
- Eficiencia
- No acumulado
- Semestral

Oportunidad en el envío de informes a entes externos

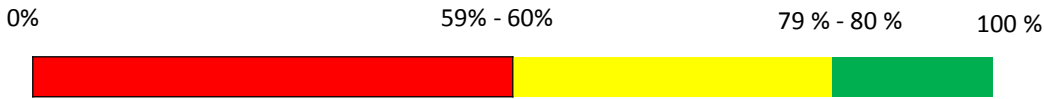
- Meta 100%
- Real 94%
- Eficiencia
- No acumulado
- Semestral

Oportunidad en la implementación de AM-CGR



95%
A Junio 30/15

47%
A Diciembre 31/15





Muchas Gracias
www.anh.gov.co

