




AGENCIA NACIONAL DE HIDROCARBUROS
NIT. No. 830.127.607-8
ESTADO DE ACTIVIDAD FINANCIERA, ECONÓMICA, SOCIAL Y AMBIENTAL
DEL 01 DE ENERO A 31 DE MAYO DE 2016
(Cifras en miles de Pesos)



	may-16	may-15
ACTIVIDADES ORDINARIAS		
INGRESOS OPERACIONALES	123.624.302	282.191.653
INGRESOS FISCALES	70.285.838	276.329.665
OTROS INGRESOS	53.338.464	5.861.988
OTROS INGRESOS	53.338.464	5.861.988
GASTOS OPERACIONALES	60.396.739	148.352.824
ADMINISTRACION DE OPERACION	14.632.614	10.178.367
PROVISION, DEPRECIACION Y AMORTIZACIONES	30.637.704	128.442.457
GASTO PÚBLICO SOCIAL	5.297.151	3.434.453
	9.785.233	6.283.376
OTROS GASTOS	44.037	14.171
OTROS GASTOS	44.037	14.171
EXCEDENTE (DEFICIT) OPERACIONAL	63.227.563	133.838.829
PARTIDAS EXTRAORDINARIAS		
INGRESOS EXTRAORDINARIOS	40.701.862	74.399.720
GASTOS EXTRAORDINARIOS	6.196.305	-8.202.449
EXCEDENTE (DEFICIT) DEL EJERCICIO	97.733.120	216.440.998


ORLANDO VELANDÍA SEPÚLVEDA
Presidente (E)


RODRIGO ALZATE BEDOYA
Experto G3 Grado 7 - Vicepresidencia Administrativa y Financiera


MARTHA LUCÍA ESPITIA ALVAREZ
Contadora (Designada por BDO)
T.P. No. 31411-T

Revisó: Jaime Antonio Salazar Barranco - Gerente Outsourcing BDO


Preparó: José Andres Gaona Diaz - Consultor BDO




AGENCIA NACIONAL DE HIDROCARBUROS
NIT. No. 830.127.607-8
ESTADO DE ACTIVIDAD FINANCIERA, ECONÓMICA, SOCIAL Y AMBIENTAL
DEL 01 DE ENERO A 31 DE MAYO DE 2016
(Cifras en miles de Pesos)



	may-16	may-15
ACTIVIDADES ORDINARIAS		
INGRESOS OPERACIONALES	123.624.302	282.191.653
INGRESOS FISCALES	70.285.838	276.329.665
NO TRIBUTARIOS	71.966.486	276.832.023
DEVOLUCIONES Y DESCUENTOS-DB	-1.680.648	-502.358
OTROS INGRESOS	53.338.464	5.861.988
FINANCIEROS	53.338.464	5.861.988
OTROS INGRESOS ORDINARIOS	0	0
GASTOS OPERACIONALES	60.396.739	148.352.824
DE ADMINISTRACION	14.632.614	10.178.367
SUELDOS Y SALARIOS	6.370.707	6.230.575
CONTRIBUCIONES IMPUTADAS	11.127	16.537
CONTRIBUCIONES EFECTIVAS	1.267.856	1.168.715
APORTES SOBRE LA NOMINA	250.789	242.269
GENERALES	6.271.632	2.074.818
IMPUESTOS, CONTRIBUCIONES Y TASAS	460.503	445.453
DE OPERACION	30.637.704	128.442.457
GENERALES	30.637.704	128.442.457
PROVISIONES, DEPRECIACIONES Y AMORTIZACIONES	5.297.151	3.434.453
PROVISION PARA DEUDORES	481.976	518.498
DEPRECIACIÓN DE PROPIEDADES, PLANTA Y EQUIPO	3.971.820	2.438.080
AMORTIZACION DE INTANGIBLES	843.355	477.875
GASTO PÚBLICO SOCIAL	9.785.233	6.283.376
MEDIO AMBIENTE	9.785.233	6.283.376
OTROS GASTOS	44.037	14.171
OTROS GASTOS ORDINARIOS	44.037	14.171
EXCEDENTE (DEFICIT) OPERACIONAL	63.227.563	133.838.829
PARTIDAS EXTRAORDINARIAS		
INGRESOS EXTRAORDINARIOS	40.701.862	74.399.720
EXTRAORDINARIOS	40.701.862	74.422.790
AJUSTES DE EJERCICIOS ANTERIORES	0	-23.070
GASTOS EXTRAORDINARIOS	6.196.305	-8.202.449
EXTRAORDINARIOS	842	11
AJUSTES DE EJERCICIOS ANTERIORES	6.195.463	-8.202.460
EXCEDENTE (DEFICIT) DEL EJERCICIO	97.733.120	216.440.998


ORLANDO VELANDÍA SEPÚLVEDA
Presidente (E)


MARTHA LUCÍA ESPITIA ALVÁREZ
Contadora (Designada por BDO)
T.P. No. 31411-T


RODRIGO ALZATE BEDOYA

Experto G3 Grado 7 - Vicepresidencia Administrativa y Financiera

Revisó: Jaime Antonio Salazar Barranco - Gerente Outsourcing BDO

Preparó: José Andres Gaona Diaz - Consultor BDO