




AGENCIA NACIONAL DE HIDROCARBUROS
NIT. No. 830.127.607-8
ESTADO DE ACTIVIDAD FINANCIERA, ECONÓMICA, SOCIAL Y AMBIENTAL
DEL 01 DE ENERO A 31 DE OCTUBRE DE 2016
(Cifras en miles de Pesos)




	oct-16	oct-15
ACTIVIDADES ORDINARIAS		
INGRESOS OPERACIONALES	230.080.382	453.786.073
INGRESOS FISCALES	175.584.541	447.666.654
OTROS INGRESOS	54.495.841	6.119.419
OTROS INGRESOS	54.495.841	6.119.419
GASTOS OPERACIONALES	107.797.904	236.899.965
ADMINISTRACION DE OPERACION	27.155.279	21.484.169
PROVISION, DEPRECIACION Y AMORTIZACIONES	47.743.506	185.948.280
GASTO PÚBLICO SOCIAL	17.410.585	6.171.644
	15.444.497	23.281.701
OTROS GASTOS	44.037	14.171
OTROS GASTOS	44.037	14.171
EXCEDENTE (DEFICIT) OPERACIONAL	122.282.478	216.886.108
PARTIDAS EXTRAORDINARIAS		
INGRESOS EXTRAORDINARIOS	40.861.454	84.099.407
GASTOS EXTRAORDINARIOS	4.649.711	-8.142.749
EXCEDENTE (DEFICIT) DEL EJERCICIO	158.494.221	309.128.264


ORLANDO VELANDIA SEPÚLVEDA
Presidente


SANDRA MILENA RODRIGUEZ RAMIREZ
Vicepresidente Administrativo y Financiero (E)


RODRIGO ALZATE BEDOYA
Experto G3 Grado 7 - Vicepresidencia Administrativa y Financiera


JAIME ANTONIO SALAZAR BARRANCO
Contador (Designado por BDO)
T.P. No. 37536-1

Revisó: Jaime Antonio Salazar Barranco - Gerente Outsourcing BDO

Preparó: José Andres Gaona Diaz - Consultor BDO



AGENCIA NACIONAL DE HIDROCARBUROS
NIT. No. 830.127.607-8
ESTADO DE ACTIVIDAD FINANCIERA, ECONÓMICA, SOCIAL Y AMBIENTAL
DEL 01 DE ENERO A 31 DE OCTUBRE DE 2016
(Cifras en miles de Pesos)

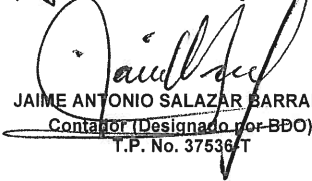


	oct-16	oct-15
ACTIVIDADES ORDINARIAS		
INGRESOS OPERACIONALES	230.080.382	453.786.073
INGRESOS FISCALES	175.584.541	447.666.654
NO TRIBUTARIOS	177.265.943	448.263.672
DEVOLUCIONES Y DESCUENTOS-DB	-1.681.402	-597.018
OTROS INGRESOS	54.495.841	6.119.419
FINANCIEROS	54.246.867	6.119.419
AJUSTES POR DIFERENCIA EN CAMBIO	248.974	0
GASTOS OPERACIONALES	107.797.904	236.899.965
DE ADMINISTRACION	27.155.279	21.484.169
SUELDOS Y SALARIOS	12.440.689	12.382.631
CONTRIBUCIONES IMPUTADAS	23.735	42.244
CONTRIBUCIONES EFECTIVAS	2.430.597	2.508.947
APORTES SOBRE LA NOMINA GENERALES	494.738	525.707
IMPUESTOS, CONTRIBUCIONES Y TASAS	10.301.358	4.118.808
	1.464.162	1.905.832
DE OPERACION GENERALES	47.743.506	185.948.280
	47.743.506	185.948.280
PROVISIONES, DEPRECIACIONES Y AMORTIZACIONES	17.410.585	6.171.644
PROVISION PARA DEUDORES	1.543.750	513.007
PROVISION PARA CONTINGENCIAS	6.374.351	0
DEPRECIACIÓN DE PROPIEDADES, PLANTA Y EQUIPO	7.539.074	4.738.116
AMORTIZACION DE INTANGIBLES	1.953.410	920.521
GASTO PÚBLICO SOCIAL	15.444.497	23.281.701
DESARROLLO COMUNITARIO Y BIENESTAR SOCIAL	0	11.390.440
MEDIO AMBIENTE	15.444.497	11.891.261
OTROS GASTOS	44.037	14.171
OTROS GASTOS ORDINARIOS	44.037	14.171
EXCEDENTE (DEFICIT) OPERACIONAL	122.282.478	216.886.108
PARTIDAS EXTRAORDINARIAS		
INGRESOS EXTRAORDINARIOS	40.861.454	84.099.407
EXTRAORDINARIOS	40.863.571	84.122.477
AJUSTES DE EJERCICIOS ANTERIORES	-2.117	-23.070
GASTOS EXTRAORDINARIOS	4.649.711	-8.142.749
EXTRAORDINARIOS	856	26
AJUSTES DE EJERCICIOS ANTERIORES	4.648.855	-8.142.775
EXCEDENTE (DEFICIT) DEL EJERCICIO	158.494.221	309.128.264


ORLANDO VELANDIA SEPÚLVEDA
Presidente


RODRIGO ALZATE BEDOYA
Experto G3 Grado 7 - Vicepresidencia Administrativa y Financiera


SANDRA MILENA RODRIGUEZ RAMIREZ
Vicepresidente Administrativo y Financiero (E)


JAIME ANTONIO SALAZAR BARRANCO
Contador (Designado por BDO)
T.P. No. 37536T

Revisó: Jaime Antonio Salazar Barranco - Gerente Outsourcing BDO

Preparó: José Andres Gaona Diaz - Consultor BDO