





ACTIVOS	feb-15	feb-14	PASIVOS	feb-15	feb-14
ACTIVO CORRIENTE	1.789.971.751	1.298.774.906	PASIVO CORRIENTE	610.040.701	486.471.231
EFFECTIVO	434.370.770	211.189.499	CUENTAS POR PAGAR	101.392.501	153.887.783
CAJA MENOR	25.000	25.000	ADQUISICION BIENES Y SERVICIOS		
DEPOSITOS EN INSTITUCIONES FINANCIERAS	434.345.770	211.164.499	NACIONALES	3.920.758	762.777
			ACREEDORES	5.902.555	2.537.524
			RETENCION EN LA FUENTE E IMPUESTO DE		
			TIMBRE	5.023.801	1.603.349
INVERSIONES E INSTRUMENTOS DERIVADOS	287.059.378	1.069.098.989	IMPUESTOS CONTRIBUCIONES TASAS	231.736	783.845
INVERSIONES CON FINES DE POLITICA EN TITULOS DE	287.059.378	1.069.098.989	IMPUESTO AL VR AGREGADO	86.703.649	145.874.342
			DEPOSITOS RECIBIDOS EN GARANTIA	0	2.325.946
DEUDORES	1.988.541.603	18.486.418	OBLIGACIONES LABORALES Y DE SEGURIDAD		
INGRESOS NO TRIBUTARIOS	1.433.591	15.583.751	SOCIAL INTEGRAL	1.579.767	1.559.961
REGALIAS	2.665.246	2.665.378	SALARIOS Y PRESTACIONES SOCIALES	1.579.767	1.559.961
PRESTACION DE SERVICIOS	275.593	91.346			
OTROS DEUDORES	2.696.366	125.943	PASIVOS ESTIMADOS	3.194.344	1.326.263
RECURSOS ENTREGADOS EN ADMINISTRACION - CUN	1.061.470.807	0	PROVISION PARA CONTINGENCIAS	2.749.205	892.280
			PROVISION PARA PRESTACIONES SOCIALES	445.139	432.983
ACTIVO NO CORRIENTE	467.669.931	559.468.192	OTROS PASIVOS	503.884.089	320.698.224
DEUDORES	342.363.297	444.272.093	RECAUDOS A FAVOR DE TERCEROS	503.884.089	320.698.224
AVANCES Y ANTICIPOS ENTREGADOS	4.496.694	825.638	INGRESOS RECIBIDOS POR ANTICIPADO	0	0
ANTICIPOS O SALDOS A FAVOR POR IMPUESTOS Y	467.309	637.437			
RECURSOS ENTREGADOS EN ADMINISTRACION	336.142.653	441.358.407	TOTAL PASIVOS	610.040.701	486.471.231
DEPOSITOS JUDICIALES	0	0			
DEUDAS DE DIFICIL RECAUDO	147.198.543	146.822.248	PATRIMONIO	1.647.600.981	1.371.771.857
PROVISION PARA DEUDORES (CR)	-145.943.902	-145.371.637	PATRIMONIO INSTITUCIONAL	1.647.600.981	1.371.771.857
			CAPITAL FISCAL	16.917.996	17.209.739
PROPIEDADES, PLANTA Y EQUIPO	110.722.516	99.594.756	RESULTADOS DE EJERCICIOS ANTERIORES	1.457.899.980	1.248.063.416
TERRENOS	12.459.848	12.446.277	RESULTADOS DEL EJERCICIO	163.775.021	97.480.718
CONSTRUCCIONES EN CURSO	30.575.827	30.575.827	SUPERAVIT POR DONACION	27.049	27.049
MAQUINARIA, PLANTA Y EQUIPO EN MONT	11.217.193	10.233.286	SUPERAVIT POR VALORIZACION	8.990.935	8.990.935
BIENES MUEBLES EN BODEGA	1.400.804	1.400.804	PATRIMONIO INSTITUCIONAL INCORPORADO	0	0
EDIFICACIONES	35.619.053	35.619.053			
REDES, LINEAS Y CABLES	27.434	29.522			
MAQUINARIA Y EQUIPO	4.864.743	4.139.057			
EQUIPO MEDICO Y CIENTIFICO	157.351	173.408			
MUEBLES, ENSERES Y EQUIPO OFICINA	3.736.154	3.160.344			
EQUIPOS DE COMUNICACION Y COMPUTACION	21.905.574	10.767.017			
EQUIPO DE TRANSPORTE, TRACCION Y ELEVACION	2.263.773	1.560.627			
EQUIPOS DE COMEDOR, COCINA, DESPENSA Y	1.293.520	1.291.576			
DEPRECIACION ACUMULADA (CR)	-13.412.135	-10.415.409			
PROVISIONES PARA PROTECCION DE PROPIEDADES,					
PLANTA Y EQUIPO	-1.386.633	-1.386.633			
OTROS ACTIVOS	14.584.118	15.601.333			
BIENES Y SERVICIOS PAGADOS POR ANTICIPADO	3.650.142	5.432.343			
BIENES DE ARTE Y CULTURA	60.918	60.918			
INTANGIBLES	4.382.853	6.748.952			
AMORTIZACION ACUMULADA DE INTANGIBLES (CR)	-2.510.730	-5.631.825			
VALORIZACIONES	8.990.935	8.990.935			
TOTAL ACTIVOS	2.257.641.682	1.858.243.088	TOTAL PASIVOS Y PATRIMONIO	2.257.641.682	1.858.243.088
CUENTAS DE ORDEN DEUDORAS	0	0	CUENTAS DE ORDEN ACREEDORAS	0	0
DERECHOS CONTINGENTES	14.616.966.007	11.178.243.900	RESPONSABILIDADES CONTINGENTES	251.684.167	255.328.644
GARANTIAS CONTRACTUALES	14.616.054.336	11.178.233.129	LITIGIOS O DEMANDAS	222.141.727	216.888.225
OTROS DERECHOS CONTINGENTES	10.671	10.671	OTRAS RESPONSABILIDADES CONTINGENTE	29.542.440	38.440.419
DEUDORAS DE CONTROL	193.715.867	164.814.166	ACREEDORAS DE CONTROL	27.864.336.968	17.720.497.166
ACTIVOS RETIRADOS	5.960.405	5.510.017	RECURSOS ADMINISTRADOS EN NOMBRE DE		
			TERCEROS	1.363.241.452	1.718.079.129
BIENES ENTREGADOS A TERCEROS	291.270	2.252.502	REGALIAS RECAUDADAS EN ESPECIE	0	0
			REGALIAS RECAUDADAS EN EFECTIVO	492.704.332	
EJECUCION DE PROYECTOS DE INVERSION	157.049.581	157.049.581	RESERVAS PROBADAS	26.008.391.184	16.002.418.037
RESPONSABILIDADES	2.096	2.066			
REGALIAS POR RECAUDAR	30.412.545	0	OTRAS CUENTAS ACREEDORAS DE CONTROL	0	0
OTRAS CUENTAS DEUDORAS DE CONTROL	0	0			
DEUDORAS POR EL CONTRARIO (CR)	-14.809.780.874	-11.343.057.966	ACREEDORAS POR CONTRA (DB)	-28.116.021.135	-17.975.825.810
DERECHOS CONTINGENTES POR CONTRA	-14.616.065.007	-11.178.243.799	RESPONSABILIDADES CONTINGENTES POR		
			CONTRA (DB)	-251.684.168	-255.328.644
DEUDORAS DE CONTROL POR CONTRA (CR)	-193.715.867	-164.814.166	ACREEDORAS DE CONTROL POR CONTRA (DB)	-27.864.336.967	-17.720.497.166


 CARLOS ERNESTO MANTILLA MCCORMICK
 Presidente (E)


 CARLOS ANDRES MERLANO PORRRAS
 Experto 7
 Vicepresidencia Administrativa y Financiera


 LUIS ALEJANDRO DAVILA MOJICA
 Vicepresidente Administrativo y Financiero


 MARTHA LUCIA ESPITIA ALVAREZ
 Contador
 T.P. No. 31411-T




AGENCIA NACIONAL DE HIDROCARBUROS
NIT. No. 830.127.607-8
BALANCE GENERAL
A 28 DE FEBRERO DE 2015
(Cifras en miles de Pesos)



ACTIVOS	feb-15	feb-14	PASIVOS	feb-15	feb-14
ACTIVO CORRIENTE	1.789.971.751	1.298.774.906	PASIVO CORRIENTE	610.040.701	486.471.231
EFFECTIVO	434.370.770	211.189.499	CUENTAS POR PAGAR	101.382.501	153.887.783
INVERSIONES DEUDORES	287.059.378	1.069.098.989	OBLIGACIONES LABORALES Y DE SEGURIDAD SOCIAL INTEGRAL	1.579.767	1.559.961
	1.068.541.603	18.486.418	PASIVOS ESTIMADOS	3.194.344	1.325.263
			OTROS PASIVOS	503.884.089	329.698.224
NO CORRIENTE	467.669.931	559.468.182	TOTAL PASIVOS	610.040.701	486.471.231
DEUDORES	342.363.297	444.272.093	PATRIMONIO	1.647.600.981	1.371.771.857
PROPIEDADES, PLANTA Y EQUIPO	110.722.516	99.594.756	PATRIMONIO INSTITUCIONAL	1.647.600.981	1.371.771.857
OTROS ACTIVOS	14.584.118	15.601.333			
TOTAL ACTIVOS	2.257.641.682	1.858.243.088	TOTAL PASIVOS Y PATRIMONIO	2.257.641.682	1.858.243.088
	0	0			
CUENTAS DE ORDEN DEUDORAS	0	0	CUENTAS DE ORDEN ACREEDORAS	0	0
DERECHOS CONTINGENTES	14.616.065.007	11.178.243.800	RESPONSABILIDADES CONTINGENTES	251.684.167	255.328.644
DEUDORAS DE CONTROL	193.715.867	164.814.166	ACREEDORAS DE CONTROL	27.864.336.968	17.720.497.166
DEUDORAS POR CONTRA	-14.809.780.874	-11.343.057.966	ACREEDORAS POR CONTRA (DB)	-28.116.021.135	-17.975.825.810


CARLOS ERNESTO MANTILLA MCCORMICK
Presidente


CARLOS ANDRES MERLANO PORRRAS
Experto 7
Vicepresidencia Administrativa y Financiera


LUIS ALEJANDRO DAVILA MOJICA
Vicepresidente Administrativo y Financiero


MARTHA LUCIA ESPITIA ALVAREZ
Contador
T.P. No. 31411-T