





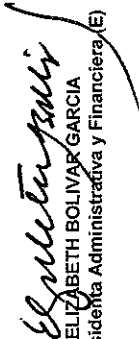
AGENCIA NACIONAL DE HIDROCARBUROS
 NIT. No. 830.127.607-8
 BALANCE GENERAL
 A 30 DE NOVIEMBRE DE 2015
 (Cifras en miles de Pesos)




ACTIVOS	nov-15	nov-14	PASIVOS	nov-15	nov-14
ACTIVO CORRIENTE	1.637.112.712	1.873.594.941	PASIVO CORRIENTE	483.540.131	442.720.792
EFFECTIVO	324.452.130	102.505.196	CUENTAS POR PAGAR	41.644.536	75.065.962
INVERSIONES	259.024.519	1.765.696.604	OBLIGACIONES LABORALES Y DE SEGURIDAD	428.368	767.191
DEUDORES	1.053.636.063	5.393.141	SOCIAL INTEGRAL	4.600.180	2.869.973
			PASIVOS ESTIMADOS	436.867.027	364.017.666
			OTROS PASIVOS		
NO CORRIENTE	419.494.375	555.028.115	TOTAL PASIVO	483.540.131	442.720.792
DEUDORES	294.883.857	435.718.258			
PROPIEDADES, PLANTA Y EQUIPO	110.098.868	105.250.182	PATRIMONIO	1.573.066.956	1.985.902.264
OTROS ACTIVOS	14.511.550	14.059.675	PATRIMONIO INSTITUCIONAL	1.573.066.956	1.985.902.264
TOTAL ACTIVO	2.056.607.087	2.428.623.056	TOTAL PASIVO Y PATRIMONIO	2.056.607.087	2.428.623.056
CUENTAS DE ORDEN DEUDORAS	0	0	CUENTAS DE ORDEN ACREEDORAS	0	0
DERECHOS CONTINGENTES	12.062.340.845	10.157.877.773	RESPONSABILIDADES CONTINGENTES	276.337.089	255.328.644
DEUDORAS DE CONTROL	32.624.209	163.620.765	ACREEDORAS DE CONTROL	24.821.439.806	31.995.272.067
DEUDORAS POR CONTRA	-12.094.965.054	-10.321.498.538	ACREEDORAS POR CONTRA (DB)	-25.097.776.894	-32.250.600.711


 MAURICIO DE LA MORA RODRIGUEZ
 Presidente


 RODRIGO ALZATE BEDOYA
 Experto G3 Grado 7 - Vicepresidencia Administrativa y Financiera


 ELIZABETH BOLIVAR GARCIA
 Vicepresidenta Administrativa y Financiera (E)


 MARTHA LUCIA ESPITA ALVAREZ
 Contadora (Designada por BDO)
 T.P. No. 31411-1

Revisó: Jaime Antonio Salazar Barranco - Gerente Outsourcing BDO
 Preparó: José Andres Gaona Diaz - Consultor BDO



AGENCIA NACIONAL DE HIDROCARBUROS
NIT. No. 830.127.607-8
BALANCE GENERAL
A 30 DE NOVIEMBRE DE 2015
(Cifras en miles de Pesos)



ACTIVOS	nov-15	nov-14	PASIVOS	nov-15	nov-14
ACTIVO CORRIENTE	1.637.112.712	1.873.594.941	PASIVO CORRIENTE	483.640.131	442.720.792
EFFECTIVO	324.462.130	102.605.198	CUENTAS POR PAGAR	41.644.536	75.086.362
CAJA MENOR	25.000	25.000	ADQUISICION BIENES Y SERVICIOS	8.241.151	15.133.896
DEPOSITOS EN INSTITUCIONES FINANCIERAS	324.427.130	102.480.196	NACIONALES	4.950.286	2.710.563
ACREEDORES	1.053.639.083	5.393.141	RETENCION EN LA FUENTE E IMPUESTO DE		
INGRESOS NO TRIBUTARIOS	486.253	1.748.581	TIMBRE	2.089.224	7.688.128
REGALIAS	2.654.277	2.666.166	IMPUESTOS CONTRIBUCIONES TASAS	4.112	1.198
PRESTACION DE SERVICIOS	141.008	832.129	IMPUESTO AL VR AGREGADO	23.313.503	49.532.177
OTROS DEUDORES	145.170	146.275	DEPOSITOS RECIBIDOS EN GARANTIA	3.046.260	0
RECURSOS ENTREGADOS EN ADMINISTRACION -	1.050.209.365	0	OBLIGACIONES LABORALES Y DE		
ACTIVO NO CORRIENTE	419.494.375	556.028.116	SEGURIDAD SOCIAL INTEGRAL	428.388	767.191
DEUDORES	294.883.067	435.718.258	SALARIOS Y PRESTACIONES SOCIALES	428.388	767.191
AVANCES Y ANTICIPOS ENTREGADOS	6.319.438	16.111.260	PASIVOS ESTIMADOS	4.600.180	2.659.973
Y CONTRIBUCIONES	487.310	487.309	PROVISION PARA CONTINGENCIAS	2.709.205	892.280
RECURSOS ENTREGADOS EN ADMINISTRACION	287.045.547	417.916.925	PROVISION PARA PRESTACIONES SOCIALES	1.890.975	1.977.693
DEPOSITOS JUDICIALES	0	0	OTROS PASIVOS	436.867.027	364.017.666
DEUDAS DE DIFICIL RECAUDO	3.973.812	146.687.153	RECAUDOS A FAVOR DE TERCEROS	436.867.027	364.017.666
PROVISION PARA DEUDORES (CR)	-2.922.150	-146.463.379	TOTAL PASIVO	483.640.131	442.720.792
PROPIEDADES, PLANTA Y EQUIPO	110.098.898	105.250.182	PATRIMONIO	1.573.066.956	1.995.902.284
TERRENOS	13.170.966	12.446.895	PATRIMONIO INSTITUCIONAL	1.573.066.956	1.995.902.284
CONSTRUCCIONES EN CURSO	30.479.930	30.575.827	CAPITAL FISCAL	124.602.005	16.818.469
MAQUINARIA, PLANTA Y EQUIPO EN MONT	12.448.626	17.377.420	RESULTADOS DE EJERCICIOS ANTERIORES	1.138.714.633	1.248.063.415
BIENES MUEBLES EN BODEGA	0	1.400.806	RESULTADOS DEL EJERCICIO	299.692.711	711.902.396
EDIFICACIONES	35.619.053	35.619.053	SUPERAVIT POR DONACION	911.996	27.049
REDES, LINEAS Y CABLES	27.434	27.434	SUPERAVIT POR VALORIZACION	8.990.935	8.990.935
MAQUINARIA Y EQUIPO	4.957.072	4.147.415	PATRIMONIO INSTITUCIONAL INCORPORADO	164.676	0
EQUIPO MEDICO Y CIENTIFICO	239.177	157.351			
MUEBLES, ENSERES Y EQUIPO OFICINA	4.719.265	3.118.659			
EQUIPOS DE COMUNICACION Y COMPUTACION	22.192.712	10.296.322			
EQUIPO DE TRANSPORTE, TRACCION Y	2.263.773	2.263.773			
EQUIPOS DE COMEDOR, COCINA, DESPENSA Y	1.293.780	1.293.520			
DEPRECIACION ACUMULADA (CR)	-17.312.909	-12.087.559			
PROVISIONES PARA PROTECCION DE	0	-1.386.633			
PROPIEDADES, PLANTA Y EQUIPO					
OTROS ACTIVOS	14.511.560	14.059.675			
BIENES Y SERVICIOS PAGADOS POR	4.383.484	4.138.411			
BIENES DE ARTE Y CULTURA	60.918	60.918			
INTANGIBLES	4.862.853	3.123.837			
AMORTIZACION ACUMULADA DE INTANGIBLES	-3.306.650	-2.254.426			
VALORIZACIONES	8.990.935	8.990.935			
TOTAL ACTIVO	2.056.607.087	2.428.623.056	TOTAL PASIVO Y PATRIMONIO	2.056.607.087	2.428.623.056
CUENTAS DE ORDEN DEUDORAS	0	0	CUENTAS DE ORDEN ACREEDORAS	0	0
DERECHOS CONTINGENTES	12.062.340.845	10.157.877.773	RESPONSABILIDADES CONTINGENTES	278.337.089	265.328.644
GARANTIAS CONTRACTUALES	11.917.082.712	10.157.867.102	LITIGIOS O DEMANDAS	257.532.775	216.888.225
OTROS DERECHOS CONTINGENTES	145.258.133	10.671	OTRAS RESPONSABILIDADES CONTINGENTE	18.804.314	38.440.419
DEUDORAS DE CONTROL	32.624.209	163.620.765	ACREEDORAS DE CONTROL	24.821.439.805	31.995.272.067
ACTIVOS RETIRADOS	2.052.663	6.960.405	RECURSOS ADMINISTRADOS EN NOMBRE DE		
BIENES ENTREGADOS A TERCEROS	291.270	608.712	TERCEROS	1.291.622.633	1.347.960.651
EJECUCION DE PROYECTOS DE INVERSION	0	157.049.581	REGALIAS RECAUDADAS EN ESPECIE	0	0
RESPONSABILIDADES	17.884	2.066	REGALIAS RECAUDADAS EN EFECTIVO	887.372.935	3.043.652.303
REGALIAS POR RECAUDAR	30.177.758	1	RESERVAS PROBADAS	22.642.444.237	27.803.649.113
OTRAS CUENTAS DEUDORAS DE CONTROL	84.634	0			
DEUDORAS POR EL CONTRARIO (CR)	-12.064.965.064	-10.321.498.538	ACREEDORAS POR CONTRA (DB)	-25.097.778.884	-32.250.600.711
DERECHOS CONTINGENTES POR CONTRA	-12.062.340.845	-10.157.877.773	RESPONSABILIDADES CONTINGENTES POR		
DEUDORAS DE CONTROL POR CONTRA (CR)	-32.624.209	-163.620.765	CONTRA (DB)	-276.337.089	-256.328.644
			ACREEDORAS DE CONTROL POR CONTRA		
			(DB)	-24.821.439.805	-31.995.272.067

MAURICIO DE LA MORA RODRIGUEZ
Presidente

RODRIGO ALZATE BEDOYA
Experto G3 Grado 7 - Vicepresidencia

ELIZABETH BOLIVAR GARCIA
Vicepresidenta Administrativa y Financiera (E)

MARTHA LUCIN ESPITIA ALVAREZ
Contadora (Designada por BDO)
T.P. No. 31411-T

Revisó: Jaime Antonio Salazar Barranco - Gerente Outsourcing BDO

Preparó: José Andres Gaona Diaz - Consultor BDO