






AGENCIA NACIONAL DE HIDROCARBUROS
 NIT. No. 830.127.607-8
 BALANCE GENERAL
 A 31 DE OCTUBRE DE 2015
 (Cifras en miles de Pesos)




ACTIVOS	oct-15	oct-14	PASIVOS	oct-15	oct-14
ACTIVO CORRIENTE	1.635.359.002	1.867.833.788	PASIVO CORRIENTE	262.904.345	429.303.478
EFFECTIVO	71.463.020	174.700.476	CUENTAS POR PAGAR	80.418.710	129.951.893
INVERSIONES	262.608.387	1.686.459.670	OBLIGACIONES LABORALES Y DE SEGURIDAD	489.243	844.861
DEUDORES	1.301.287.595	6.673.642	SOCIAL INTEGRAL	4.466.326	2.787.552
			PASIVOS ESTIMADOS	177.530.066	295.719.172
			OTROS PASIVOS		
NO CORRIENTE	418.831.577	549.656.331	TOTAL PASIVO	262.904.345	429.303.478
DEUDORES	295.908.975	436.294.930			
PROPIEDADES, PLANTA Y EQUIPO	106.202.695	99.343.410	PATRIMONIO	1.791.286.234	1.988.187.241
OTROS ACTIVOS	14.719.907	14.018.591	PATRIMONIO INSTITUCIONAL	1.791.286.234	1.988.187.241
TOTAL ACTIVO	2.054.190.579	2.417.490.719	TOTAL PASIVO Y PATRIMONIO	2.054.190.579	2.417.490.719
CUENTAS DE ORDEN DEUDORAS	0	0	CUENTAS DE ORDEN ACREEDORAS	0	0
DERECHOS CONTINGENTES	11.969.587.885	10.157.877.773	RESPONSABILIDADES CONTINGENTES	273.647.318	255.328.644
DEUDORAS DE CONTROL	299.880.928	163.620.764	ACREEDORAS DE CONTROL	25.379.485.027	32.520.464.740
DEUDORAS POR CONTRA	-12.269.468.813	-10.321.498.537	ACREEDORAS POR CONTRA (DB)	-25.653.082.345	-32.775.793.384


 MAURICIO DE LA MORA RODRIGUEZ
 Presidente


 RODRIGO ALZATE BEDOYA
 Experto G3 Grado 7 - Vicepresidencia Administrativa y Financiera


 ELIZABETH BOLIVAR GARCIA
 Vicepresidencia Administrativa y Financiera (E)


 MARTHA LUCIA ESPINA ALVAREZ
 Contadora (Designada por BDO)
 T.P. No. 31411-T

Revisó: Jaime Antonio Salazar Barranco - Gerente Outsourcing BDO

Preparó: José Andres Gaona Diaz - Consultor BDO



AGENCIA NACIONAL DE HIDROCARBUROS
 NIT. No. 830.127.607-8
 BALANCE GENERAL
 A 31 DE OCTUBRE DE 2015
 (Cifras en miles de Pesos)



ACTIVOS	oct-15	oct-14	PASIVOS	oct-15	oct-14
ACTIVO CORRIENTE	1.635.359.002	1.807.833.788	PASIVO CORRIENTE	262.904.346	429.303.476
EFFECTIVO	71.463.029	174.700.476	CUENTAS POR PAGAR	60.416.710	120.951.693
CAJA MENOR	25.000	25.000	ADQUISICION BIENES Y SERVICIOS NACIONALES	4.352.105	1.745.587
DEPOSITOS EN INSTITUCIONES FINANCIERAS	71.438.029	174.675.476	ACREEDORES	4.804.116	2.895.453
INVERSIONES E INSTRUMENTOS DERIVADOS	262.608.387	1.686.459.670	RETENCION EN LA FUENTE E IMPUESTO DE TIMBRE	1.899.573	3.194.769
INVERSIONES CON FINES DE POLITICA EN TITULOS DE DEUDA	262.608.387	1.686.459.670	IMPUESTOS CONTRIBUCIONES TASAS	0	73
			IMPUESTO AL VR AGREGADO	68.328.856	122.206.011
			DEPOSITOS RECIBIDOS EN GARANTIA	3.046.260	0
DEUDORES	1.301.287.695	6.673.842	OBLIGACIONES LABORALES Y DE SEGURIDAD SOCIAL		
INGRESOS NO TRIBUTARIOS	2.170.716	3.127.863	INTEGRAL	489.243	844.861
REGALIAS	44.064.202	2.686.156	SALARIOS Y PRESTACIONES SOCIALES	469.243	844.861
PRESTACION DE SERVICIOS	269.018	727.762	PASIVOS ESTIMADOS	4.466.326	2.767.582
OTROS DEUDORES	692.532	152.061	PROVISION PARA CONTINGENCIAS	2.709.205	892.280
RECURSOS ENTREGADOS EN ADMINISTRACION - CUN	1.254.091.127	0	PROVISION PARA PRESTACIONES SOCIALES	1.757.121	1.895.272
ACTIVO NO CORRIENTE	418.831.577	648.666.931	OTROS PASIVOS	177.530.068	295.719.172
DEUDORES	295.008.976	438.204.930	RECAUDOS A FAVOR DE TERCEROS	177.530.068	295.719.172
AVANCES Y ANTICIPOS ENTREGADOS	3.048.172	16.931.640	TOTAL PASIVO	262.904.346	429.303.476
ANTICIPOS O SALDOS A FAVOR POR IMPUESTOS Y CONTRIBUCIONES	467.309	637.437	PATRIMONIO		
RECURSOS ENTREGADOS EN ADMINISTRACION	291.045.637	417.926.110	PATRIMONIO INSTITUCIONAL	1.791.286.234	1.988.187.241
DEPOSITOS JUDICIALES	0	0	CAPITAL FISCAL	124.602.005	16.918.469
DEUDAS DE DIFICIL RECAUDO	2.295.510	146.051.979	RESULTADOS DE EJERCICIOS ANTERIORES	1.348.537.980	1.248.063.415
PROVISION PARA DEUDORES (CR)	-945.653	-145.252.238	RESULTADOS DEL EJERCICIO	309.128.265	714.187.373
PROPIEDADES, PLANTA Y EQUIPO	108.202.695	99.343.410	SUPERAVIT POR DONACION	27.049	27.049
TERRENOS	13.170.966	12.448.895	SUPERAVIT POR VALORIZACION	8.890.935	8.890.935
CONSTRUCCIONES EN CURSO	30.479.930	30.575.827			
MAQUINARIA, PLANTA Y EQUIPO EN MONT	11.217.193	11.246.540			
BIENES MUEBLES EN BODEGA	0	1.409.804			
EDIFICACIONES	35.619.053	35.619.053			
REDES, LINEAS Y CABLES	27.434	27.434			
MAQUINARIA Y EQUIPO	4.955.571	4.147.415			
EQUIPO MEDICO Y CIENTIFICO	184.507	157.351			
MUEBLES, ENSERES Y EQUIPO OFICINA	3.798.588	3.118.559			
EQUIPOS DE COMUNICACION Y COMPUTACION	22.310.142	10.263.093			
EQUIPO DE TRANSPORTE, TRACCION Y ELEVACION	2.263.773	2.263.773			
EQUIPOS DE COMEDOR, COCINA, DESPENSA Y HOTELERIA	1.293.780	1.293.529			
DEPRECIACION ACUMULADA (CR)	-17.118.242	-11.830.221			
PROVISIONES PARA PROTECCION DE PROPIEDADES, PLANTA Y EQUIPO	0	-1.386.633			
OTROS ACTIVOS	14.719.907	14.018.591			
BIENES Y SERVICIOS PAGADOS POR ANTICIPADO	4.615.732	4.183.244			
BIENES DE ARTE Y CULTURA	60.918	60.918			
INTANGIBLES	4.362.853	2.993.220			
AMORTIZACION ACUMULADA DE INTANGIBLES (CR)	-3.230.631	-2.209.726			
VALORIZACIONES	8.990.935	8.990.935			
TOTAL ACTIVO	2.064.190.679	2.417.490.719	TOTAL PASIVO Y PATRIMONIO	2.064.190.679	2.417.490.719
CUENTAS DE ORDEN DEUDORAS	0	0	CUENTAS DE ORDEN ACREEDORAS	0	0
DERECHOS CONTINGENTES	11.989.687.885	10.157.877.773	RESPONSABILIDADES CONTINGENTES	273.847.318	265.328.844
GARANTIAS CONTRACTUALES	11.824.329.752	10.157.867.702	LITIGIOS O DEMANDAS	244.104.877	218.888.225
OTROS DERECHOS CONTINGENTES	145.256.133	10.871	OTRAS RESPONSABILIDADES CONTINGENTE	29.542.441	38.440.419
DEUDORAS DE CONTROL	299.888.928	163.620.784	ACREEDORAS DE CONTROL	25.378.435.028	32.520.464.740
ACTIVOS RETIRADOS	7.361.210	5.960.405	RECURSOS ADMINISTRADOS EN NOMBRE DE TERCEROS	1.291.622.633	1.347.960.651
BIENES ENTREGADOS A TERCEROS	291.270	608.712	REGALIAS RECAUDADAS EN ESPECIE	261.983.990	0
EJECUCION DE PROYECTOS DE INVERSION	0	167.049.581	REGALIAS RECAUDADAS EN EFECTIVO	805.259.411	2.972.973.009
RESPONSABILIDADES	2.066	2.066	RESERVAS PROBADAS	23.020.588.993	28.159.531.081
REGALIAS POR RECAUDAR	292.141.748	0			
OTRAS CUENTAS DEUDORAS DE CONTROL	84.634	0			
DEUDORAS POR EL CONTRARIO (CR)	-12.266.488.813	-10.321.488.537	ACREEDORAS POR CONTRA (DB)	-25.663.082.346	-32.775.793.384
DERECHOS CONTINGENTES POR CONTRA	-11.969.587.885	-10.157.877.773	RESPONSABILIDADES CONTINGENTES POR CONTRA (DB)	-273.847.317	-255.328.844
DEUDORAS DE CONTROL POR CONTRA (CR)	-299.889.928	-163.620.784	ACREEDORAS DE CONTROL POR CONTRA (DB)	-25.378.435.028	-32.520.464.740

Mauricio de Lamora Rodríguez
 Presidente

Rodrigo Alzate Bedoya
 Experto G3 Grado 7 - Vicepresidente Administrativa y Financiera

Elizabeth Bolívar García
 Vicepresidenta Administrativa y Financiera (E)

Martha Lucía Espitia Álvarez
 Contadora (Designada por BDO)
 T.P. No. 31411-T

Revisó: Jaime Antonio Salazar Barranco - Gerente Outsourcing BDO

Preparó: José Andrés Gaona Díaz - Consultor BDO