





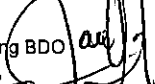
AGENCIA NACIONAL DE HIDROCARBUROS  
 NIT. No. 830.127.607-8  
 ESTADO DE ACTIVIDAD FINANCIERA, ECONÓMICA, SOCIAL Y AMBIENTAL  
 DEL 01 DE ENERO A 31 DE DICIEMBRE DE 2015  
 (Cifras en miles de Pesos)





	NOTA	dic-15	dic-14
<b>ACTIVIDADES ORDINARIAS</b>			
<b>INGRESOS OPERACIONALES</b>		<b>512.369.394</b>	<b>912.644.034</b>
<b>INGRESOS FISCALES</b>	(13)	<b>502.359.114</b>	<b>820.983.519</b>
NO TRIBUTARIOS		502.975.869	820.983.519
DEVOLUCIONES Y DESCUENTOS-DB		-616.755	0
<b>OTROS INGRESOS FINANCIEROS</b>	(14)	<b>10.010.280</b>	<b>91.660.515</b>
OTROS INGRESOS ORDINARIOS		10.010.280	91.555.320
		0	105.195
<b>GASTOS OPERACIONALES</b>		<b>334.719.182</b>	<b>295.422.795</b>
<b>DE ADMINISTRACION</b>	(15)	<b>27.926.104</b>	<b>27.738.285</b>
SUELDOS Y SALARIOS		15.356.400	9.795.969
CONTRIBUCIONES IMPUTADAS		46.436	16.818
CONTRIBUCIONES EFECTIVAS		2.991.099	1.552.270
APORTES SOBRE LA NOMINA GENERALES		622.825	316.233
IMPUESTOS, CONTRIBUCIONES Y TASAS		6.980.196	13.885.136
		1.929.148	2.171.859
<b>DE OPERACION</b>	(16)	<b>260.496.493</b>	<b>231.699.302</b>
SUELDOS Y SALARIOS		0	6.584.571
CONTRIBUCIONES IMPUTADAS		0	11.566
CONTRIBUCIONES EFECTIVAS		0	1.371.624
APORTES SOBRE LA NOMINA GENERALES		0	294.602
		260.496.493	223.436.939
<b>PROVISIONES, DEPRECIACIONES Y AMORTIZACIONES</b>	(17)	<b>9.655.448</b>	<b>4.909.317</b>
PROVISION PARA DEUDORES		2.484.562	856.772
DEPRECIACIÓN DE PROPIEDADES, PLANTA Y EQUIPO		6.109.014	3.204.860
AMORTIZACION DE INTANGIBLES		1.061.872	847.685
<b>GASTO PÚBLICO SOCIAL</b>	(18)	<b>35.250.630</b>	<b>10.378.778</b>
GENERALES		16.010.176	0
MEDIO AMBIENTE		19.240.454	10.378.778
<b>OTROS GASTOS FINANCIEROS</b>	(19)	<b>1.390.507</b>	<b>20.697.113</b>
OTROS GASTOS ORDINARIOS		1.363.856	20.616.855
		26.651	80.258
<b>EXCEDENTE (DEFICIT) OPERACIONAL</b>		<b>177.650.212</b>	<b>617.221.239</b>
<b>PARTIDAS EXTRAORDINARIAS</b>			
<b>INGRESOS EXTRAORDINARIOS</b>	(14)	<b>84.099.841</b>	<b>33.696.209</b>
EXTRAORDINARIOS		84.122.911	34.037.886
AJUSTES DE EJERCICIOS ANTERIORES		-23.070	-341.877
<b>GASTOS EXTRAORDINARIOS</b>	(19)	<b>-8.514.175</b>	<b>3.682.043</b>
EXTRAORDINARIOS		38	23
AJUSTES DE EJERCICIOS ANTERIORES		-8.514.213	3.682.020
<b>EXCEDENTE (DEFICIT) DEL EJERCICIO</b>		<b>270.264.228</b>	<b>647.235.405</b>


  
 MAURICIO DE LA MORA RODRIGUEZ  
 Presidente  
 (Adjunto Certificación)

  
 RODRIGO ALZATE BEDOYA  
 Experto G3 Grado 7 - Vicepresidencia Administrativa y Financiera

Revisó: Jaime Antonio Salazar Barranco - Gerente Outsourcing BDO 

Preparó: José Andres Gaona Díaz - Consultor BDO 

  
 ORLANDO VELANDIA SEPÚLVEDA  
 Vicepresidente Administrativo y Financiero


  
 MARTHA LUCIA ESPITIA ALVAREZ  
 Contadora (Designada por BDO)  
 T.P. No. 31411-T



AGENCIA NACIONAL DE HIDROCARBUROS  
NIT. No. 830.127.607-8  
ESTADO DE ACTIVIDAD FINANCIERA, ECONÓMICA, SOCIAL Y AMBIENTAL  
DEL 01 DE ENERO A 31 DE DICIEMBRE DE 2015  
(Cifras en miles de Pesos)





	NOTA	dic-15	dic-14
ACTIVIDADES ORDINARIAS			
INGRESOS OPERACIONALES		512.369.394	912.644.034
INGRESOS FISCALES	(13)	502.359.114	820.983.519
OTROS INGRESOS		10.010.280	91.660.515
OTROS INGRESOS	(14)	10.010.280	91.660.515
GASTOS OPERACIONALES		334.719.182	295.422.795
ADMINISTRACION	(15)	27.926.104	27.738.285
DE OPERACION	(16)	280.496.493	231.699.302
PROVISION, DEPRECIACION Y AMORTIZACIONES	(17)	9.655.448	4.909.317
GTO INVERSION SOCIAL	(18)	35.250.630	10.378.778
OTROS GASTOS		1.390.507	20.697.113
OTROS GASTOS	(19)	1.390.507	20.697.113
EXCEDENTE (DEFICIT) OPERACIONAL		177.650.212	617.221.239
PARTIDAS EXTRAORDINARIAS			
INGRESOS EXTRAORDINARIOS	(14)	84.099.841	33.696.209
GASTOS EXTRAORDINARIOS	(19)	-8.514.175	3.682.043
EXCEDENTE (DEFICIT) DEL EJERCICIO		270.264.228	647.235.405

  
MAURICIO DE LA MORA RODRIGUEZ  
Presidente  
(Adjunto Certificación)



RODRIGO ALZATE BEDOYA  
Experto G3 Grado 7 - Vicepresidencia Administrativa y Financiera

  
ORLANDO VELANDIA SEPÚLVEDA  
Vicepresidente Administrativo y Financiero

  
MARTHA LUCIA EPIITIA ALVAREZ  
Contadora (Designada por BDO)  
T.P. No. 31411-T

Revisó: Jaime Antonio Salazar Barranco - Gerente Outsourcing BDO

Preparó: José Andres Gaona Diaz - Consultor BDO





AGENCIA NACIONAL DE HIDROCARBUROS  
NIT. No. 830.127.607-8  
ESTADO DE CAMBIOS EN EL PATRIMONIO  
A 31 DE DICIEMBRE DE 2015  
(Cifras en miles de Pesos)




SALDO DEL PATRIMONIO A 31 DE DICIEMBRE DE 2014	1.751.045.433
VARIACIONES PATRIMONIALES DURANTE EL AÑO 2015	-205.523.645
SALDO DEL PATRIMONIO A 31 DE DICIEMBRE DE 2015	<u>1.545.521.788</u>

DETALLE DE LAS VARIACIONES PATRIMONIALES	dic-15	dic-14	TOTAL VARIACION
<b>INCREMENTOS:</b>	<b>1.266.266.625</b>	<b>1.094.819.093</b>	<b>171.447.532</b>
CAPITAL FISCAL	124.602.005	16.918.469	107.683.536
RESULTADOS DE EJERCICIOS ANTERIORES	1.138.714.633	1.077.873.575	60.841.058
SUPERAVIT O DEFICIT POR DONACIÓN	2.684.087	27.049	2.657.038
PATRIMONIO INSTITUCIONAL INCORPORADO	265.900	0	265.900
<b>DISMINUCIONES :</b>	<b>270.264.228</b>	<b>647.235.405</b>	<b>-376.971.177</b>
RESULTADOS DE EJERCICIO	270.264.228	647.235.405	-376.971.177
<b>PARTIDAS SIN MOVIMIENTO:</b>	<b>8.990.935</b>	<b>8.990.935</b>	<b>0</b>
SUPERAVIT POR VALORIZACION	8.990.935	8.990.935	0

  
MAURICIO DE LA MORA RODRIGUEZ  
Presidente  
(Adjunto Certificación)

  
ORLANDO VELANDIA SEPÚLVEDA  
Vicepresidente Administrativo y Financiero

  
RODRIGO ALZATE BEDOYA  
Experto G3 Grado 7 - Vicepresidencia Administrativa y

  
MARTHA LUCIA ESPITIA ALVAREZ  
Contadora (Designada por BDO)  
T.P. No. 31411-T

Revisó: Jaime Antonio Salazar Barranco - Gerente Outsourcing BDO

Preparó: José Andres Gaona Diaz - Consultor BDO

