



AGENCIA NACIONAL DE HIDROCARBUROS
NIT. No. 830.127.607-8
ESTADO DE ACTIVIDAD FINANCIERA, ECONÓMICA, SOCIAL Y AMBIENTAL
DEL 01 DE ENERO A 30 DE JUNIO DE 2015
(Cifras en miles de Pesos)

PROSPERIDAD
PARA TODOS

	jun-15	jun-14
ACTIVIDADES ORDINARIAS		
INGRESOS OPERACIONALES	313.526.848	476.020.121
INGRESOS FISCALES	309.481.177	444.818.555
NO TRIBUTARIOS	309.986.572	444.818.555
DEVOLUCIONES Y DESCUENTOS-DB	-505.395	0
OTROS INGRESOS FINANCIEROS	4.045.671	31.201.566
OTROS INGRESOS ORDINARIOS	4.045.671	31.096.371
	0	105.195
GASTOS OPERACIONALES	162.894.268	44.623.587
DE ADMINISTRACION	12.315.841	8.084.978
SUELDOS Y SALARIOS	7.634.504	4.170.311
CONTRIBUCIONES IMPUTADAS	22.820	7.659
CONTRIBUCIONES EFECTIVAS	1.522.589	718.205
APORTES SOBRE LA NOMINA GENERALES	323.069	149.605
IMPUESTOS, CONTRIBUCIONES Y TASAS	2.360.108	2.469.766
	452.751	569.432
DE OPERACION	133.276.607	29.406.697
SUELDOS Y SALARIOS	0	3.468.228
CONTRIBUCIONES IMPUTADAS	0	7.811
CONTRIBUCIONES EFECTIVAS	0	703.468
APORTES SOBRE LA NOMINA GENERALES	0	144.134
	133.276.607	25.083.056
PROVISIONES, DEPRECIACIONES Y AMORTIZACIONES	4.047.414	2.511.464
PROVISION PARA DEUDORES	582.820	386.812
DEPRECIACIÓN DE PROPIEDADES, PLANTA Y EQUIPO	2.897.636	1.634.983
AMORTIZACION DE INTANGIBLES	566.958	489.669
GASTO PÚBLICO SOCIAL	13.240.235	4.620.448
GENERALES	5.235.406	0
MEDIO AMBIENTE	8.004.829	4.620.448
OTROS GASTOS	14.171	0
OTROS GASTOS ORDINARIOS	14.171	0
EXCEDENTE (DEFICIT) OPERACIONAL	150.632.580	431.396.534
PARTIDAS EXTRAORDINARIAS		
INGRESOS EXTRAORDINARIOS	74.399.780	3.680.289
EXTRAORDINARIOS	74.422.850	4.082.792
AJUSTES DE EJERCICIOS ANTERIORES	-23.070	-402.503
GASTOS EXTRAORDINARIOS	-8.102.763	3.144.316
EXTRAORDINARIOS	12	14
AJUSTES DE EJERCICIOS ANTERIORES	-8.102.775	3.144.302
EXCEDENTE (DEFICIT) DEL EJERCICIO	233.135.123	431.932.507

AS7

MAURICIO DE LA MORA RODRIGUEZ
Presidente

CARLOS ANDRES MERLANO PORRRAS
Experto 7 - Vicepresidencia Administrativa y Financiera

LUIS ALEJANDRO DAVILA MOJICA
Vicepresidente Administrativo y Financiero

MARTHA LUCIA ESPITIA ALVAREZ
Contador (Designado por BDO)
T.P. No. 31411-T

Revisó: Jaime Antonio Salazar Barranco - Gerente Outsourcing BDO


Preparó: José Andres Gaona Diaz - Consultor BDO




AGENCIA NACIONAL DE HIDROCARBUROS
NIT. No. 830.127.607-8
ESTADO DE ACTIVIDAD FINANCIERA, ECONÓMICA, SOCIAL Y AMBIENTAL
DEL 01 DE ENERO A 30 DE JUNIO DE 2015
(Cifras en miles de Pesos)




	jun-15	jun-14
ACTIVIDADES ORDINARIAS		
INGRESOS OPERACIONALES	313.526.848	476.020.121
INGRESOS FISCALES	309.481.177	444.818.555
OTROS INGRESOS	4.045.671	31.201.566
OTROS INGRESOS	4.045.671	31.201.566
GASTOS OPERACIONALES	162.894.268	44.623.587
ADMINISTRACION DE OPERACION	12.315.841	8.084.978
PROVISION, DEPRECIACION Y AMORTIZACIONES	133.276.607	29.406.697
GTO INVERSION SOCIAL	4.047.414	2.511.464
	13.240.235	4.620.448
OTROS GASTOS	14.171	0
OTROS GASTOS	14.171	0
EXCEDENTE (DEFICIT) OPERACIONAL	150.632.580	431.396.534
PARTIDAS EXTRAORDINARIAS		
INGRESOS EXTRAORDINARIOS	74.399.780	3.680.289
GASTOS EXTRAORDINARIOS	-8.102.763	3.144.316
EXCEDENTE (DEFICIT) DEL EJERCICIO	233.135.123	431.932.507


rb1. MAURICIO DE LA MORA RODRIGUEZ
Presidente


CARLOS ANDRES MERLANO PORRAS
Experto 7 - Vicepresidencia Administrativa y Financiera


LUIS ALEJANDRO DAVILA MOJICA
Vicepresidente Administrativo y Financiero


MARTHA LUCIA EPITIA ALVAREZ
Contador (Designado por BDO)
T.P. No. 31411-T

Revisó: Jaime Antonio Salazar Barranco - Gerente Outsourcing BDO 

Preparó: José Andres Gaona Díaz - Consultor BDO 



AGENCIA NACIONAL DE HIDROCARBUROS
NIT. No. 830.127.607-8
ESTADO DE CAMBIOS EN EL PATRIMONIO
A 30 DE JUNIO DE 2015
(Cifras en miles de Pesos)




SALDO DEL PATRIMONIO A 31 DE MARZO DE 2015	1.660.797.597
VARIACIONES PATRIMONIALES DURANTE II TRIMESTRE DEL 2015	56.163.486
SALDO DEL PATRIMONIO A 30 DE JUNIO DE 2015	<u>1.716.961.083</u>

DETALLE DE LAS VARIACIONES PATRIMONIALES	Jun-15	mar-15	TOTAL VARIACION
INCREMENTOS:	368.423.103	202.907.617	165.515.486
CAPITAL FISCAL	126.269.996	16.917.996	109.352.000
RESULTADOS DE EJERCICIO	233.135.123	176.971.637	56.163.486
RESULTADOS DE EJERCICIOS ANTERIORES	0	0	0
SUPERAVIT O DEFICIT POR DONACIÓN	27.049	27.049	0
SUPERAVIT POR VALORIZACION	8.990.935	8.990.935	0
PATRIMONIO INSTITUCIONAL INCORPORADO	0	0	0
DISMINUCIONES :	1.348.537.980	1.457.889.980	-109.352.000
CAPITAL FISCAL	0	0	0
RESULTADOS DE EJERCICIO	0	0	0
RESULTADOS DE EJERCICIOS ANTERIORES	1.348.537.980	1.457.889.980	-109.352.000
PATRIMONIO INSTITUCIONAL INCORPORADO	0	0	0
PARTIDAS SIN MOVIMIENTO:	0	0	0


AG1 MAURICIO DE LA MORA RODRIGUEZ
Presidente


CARLOS ANDRES MERLANO PORRRAS
Experto 7 - Vicepresidencia Administrativa y Financiera


LUIS ALEJANDRO DAVILA MOJICA
Vicepresidente Administrativo y Financiero


MARTHA LUCÍA ESPITIA ALVAREZ
Contador - (Designado por BDO)
T.P. No. 31411-T

Revisó: Jaime Antonio Salazar Barranco - Gerente Outsourcing BDO

Preparó: José Andres Gaona Diaz - Consultor BDO