





AGENCIA NACIONAL DE HIDROCARBUROS
NIT. No. 830.127.607-8
ESTADO DE ACTIVIDAD FINANCIERA, ECONÓMICA, SOCIAL Y AMBIENTAL
DEL 01 DE ENERO A 31 DE MARZO DE 2015
(Cifras en miles de Pesos)



	mar-15	mar-14
ACTIVIDADES ORDINARIAS		
INGRESOS OPERACIONALES	224.632.733	239.469.042
INGRESOS FISCALES	221.357.787	208.040.225
OTROS INGRESOS	3.274.946	31.428.817
OTROS INGRESOS	3.274.946	31.428.817
GASTOS OPERACIONALES	122.837.624	18.955.294
ADMINISTRACION DE OPERACION	5.988.600	3.851.687
PROVISION, DEPRECIACION Y AMORTIZACIONES	112.931.241	12.774.207
GTO INVERSION SOCIAL	2.510.266	1.197.452
	1.393.346	1.131.948
OTROS GASTOS	14.171	0
OTROS GASTOS	14.171	0
EXCEDENTE (DEFICIT) OPERACIONAL	101.795.109	220.513.748
PARTIDAS EXTRAORDINARIAS		
INGRESOS EXTRAORDINARIOS	74.397.770	3.078.100
GASTOS EXTRAORDINARIOS	-778.758	3.154.359
EXCEDENTE (DEFICIT) DEL EJERCICIO	176.971.637	220.437.489


MAURICIO DE LA MORA RODRIGUEZ
Presidente


LUIS ALEJANDRO DAVILA MOJICA
Vicepresidente Administrativo y Financiero


CARLOS ANDRES MERLANO PORRRAS
Experto 7 - Vicepresidencia Administrativa y Financiera


MARTHA LUCIA EPITIA ALVAREZ
Contador designado por BDO
T.P. No. 31411-T


Revisó: Jaime Antonio Salazar Barranco - Gerente Outsourcing BDO


Preparó: José Andres Gaona Diaz - Consultor BDO



AGENCIA NACIONAL DE HIDROCARBUROS
NIT. No. 830.127.607-8
ESTADO DE ACTIVIDAD FINANCIERA, ECONÓMICA, SOCIAL Y AMBIENTAL
DEL 01 DE ENERO A 31 DE MARZO DE 2015



(Cifras en miles de Pesos)

	mar-15	mar-14
ACTIVIDADES ORDINARIAS		
INGRESOS OPERACIONALES	224.632.733	239.469.042
INGRESOS FISCALES	221.357.787	208.040.225
NO TRIBUTARIOS	221.497.408	208.040.225
DEVOLUCIONES Y DESCUENTOS-DB	-139.621	0
OTROS INGRESOS	3.274.946	31.428.817
FINANCIEROS	3.274.946	31.323.622
OTROS INGRESOS ORDINARIOS	0	105.195
GASTOS OPERACIONALES	122.837.624	18.955.294
DE ADMINISTRACION	5.988.600	3.851.687
SUELDOS Y SALARIOS	3.748.545	2.002.763
CONTRIBUCIONES IMPUTADAS	12.874	2.211
CONTRIBUCIONES EFECTIVAS	718.320	356.014
APORTES SOBRE LA NOMINA GENERALES	143.172	74.044
IMPUESTOS, CONTRIBUCIONES Y TASAS	987.271	1.015.302
	378.418	401.353
DE OPERACION	112.931.241	12.774.207
SUELDOS Y SALARIOS	0	1.849.778
CONTRIBUCIONES IMPUTADAS	0	5.548
CONTRIBUCIONES EFECTIVAS	0	355.012
APORTES SOBRE LA NOMINA GENERALES	0	72.604
	112.931.241	10.491.265
PROVISIONES, DEPRECIACIONES Y AMORTIZACIONES	2.510.266	1.197.452
PROVISION PARA DEUDORES	724.882	66.188
PROVISIÓN PARA PROTECCIÓN DE PROPIEDADES, PLANTA Y EQUIPO	0	0
PROVISION P/CONTINGENCIAS	0	0
DEPRECIACIÓN DE PROPIEDADES, PLANTA Y EQUIPO	1.492.180	886.501
AMORTIZACION DE INTANGIBLES	293.204	244.763
GASTO PÚBLICO SOCIAL	1.393.346	1.131.948
MEDIO AMBIENTE	1.393.346	1.131.948
OTROS GASTOS	14.171	0
FINANCIEROS	0	0
OTROS GASTOS ORDINARIOS	14.171	0
EXCEDENTE (DEFICIT) OPERACIONAL	101.795.109	220.513.748
PARTIDAS EXTRAORDINARIAS		
INGRESOS EXTRAORDINARIOS	74.397.770	3.078.100
EXTRAORDINARIOS	74.420.840	3.477.417
AJUSTES DE EJERCICIOS ANTERIORES	-23.070	-399.317
GASTOS EXTRAORDINARIOS	-778.758	3.154.359
EXTRAORDINARIOS	13	8
AJUSTES DE EJERCICIOS ANTERIORES	-778.771	3.154.351
EXCEDENTE (DEFICIT) DEL EJERCICIO	176.971.637	220.437.489

MAURICIO DE LA MORA RODRIGUEZ
Presidente
Jun 30/15

CARLOS ANDRES MERLANO PORRRAS
Experto 7 - Vicepresidencia Administrativa y Financiera

LUIS ALEJANDRO DAVILA MOJICA
Vicepresidente Administrativo y Financiero

MARTHA LUCIA ESPITIA ALVAREZ
Contador designado por BDO
T.P. No. 31411-T

Revisó: Jaime Antonio Salazar Barranco - Gerente Outsourcing BDO

Preparó: José Andres Gaona Diaz - Consultor BDO




AGENCIA NACIONAL DE HIDROCARBUROS
NIT. No. 830.127.607-8
ESTADO DE CAMBIOS EN EL PATRIMONIO
A 31 DE MARZO DE 2015
(Cifras en miles de Pesos)



SALDO DEL PATRIMONIO A 31 DE DICIEMBRE DE 2014	1.751.045.433
VARIACIONES PATRIMONIALES DURANTE EL I TRIMESTRE DE 2015	-90.247.836
SALDO DEL PATRIMONIO A 31 DE MARZO DE 2015	<u>1.660.797.597</u>


DETALLE DE LAS VARIACIONES PATRIMONIALES

	mar-15	dic-14	TOTAL VARIACION
INCREMENTOS:	1.643.879.601	1.734.126.964	-90.247.363
CAPITAL FISCAL	0	0	0
RESULTADOS DE EJERCICIO	176.971.637	647.235.405	-470.263.768
RESULTADOS DE EJERCICIOS ANTERIORES	1.457.889.980	1.077.873.575	380.016.405
SUPERAVIT O DEFICIT POR DONACION	27.049	27.049	0
SUPERAVIT POR VALORIZACION	8.990.935	8.990.935	0
PATRIMONIO INSTITUCIONAL INCORPORADO	0	0	0
DISMINUCIONES :	16.917.996	16.918.469	-473
CAPITAL FISCAL	16.917.996	16.918.469	-473
RESULTADOS DE EJERCICIO	0	0	0
RESULTADOS DE EJERCICIOS ANTERIORES	0	0	0
PATRIMONIO INSTITUCIONAL INCORPORADO	0	0	0
PARTIDAS SIN MOVIMIENTO:	0	0	0


MAURICIO DE LA MORA RODRIGUEZ
Presidente


LUIS ALEJANDRO DAVILA MOJICA
Vicepresidente Administrativo y Financiero


CARLOS ANDRES MERLANO PORRAS
Experto 7 - Vicepresidencia Administrativa y Financiera


MARTHA LUCIA ESPITIA ALVAREZ
Contador designado por BDO - T.P. No. 31411-T


Revisó: Jaime Antonio Salazar Barranco - Gerente Outsourcing BDO


Preparó: José Andres Gaona Díaz - Consultor BDO