



AGENCIA NACIONAL DE HIDROCARBUROS
NIT. No. 830.127.607-8
BALANCE GENERAL
A 30 DE NOVIEMBRE DE 2014
(Cifras en miles de Pesos)




ACTIVO	nov-14	nov-13	PASIVO	nov-14	nov-13
ACTIVO CORRIENTE	1.873.594.941	1.298.609.073	PASIVO CORRIENTE	442.720.792	505.218.864
EFFECTIVO	102.505.196	125.984.331	CUENTAS POR PAGAR	75.065.962	88.084.667
INVERSIONES DEUDORES	1.765.696.604	1.160.190.517	OBLIGACIONES LABORALES Y DE SEGURIDAD SOCIAL INTEGRAL	767.191	507.981
	5.393.141	12.434.225	PASIVOS ESTIMADOS	2.869.973	2.828.720
			OTROS PASIVOS	364.017.666	413.797.496
NO CORRIENTE	555.028.115	544.784.266	TOTAL PASIVO	442.720.792	505.218.864
DEUDORES	435.718.258	438.263.253	PATRIMONIO	1.985.902.264	1.338.174.475
PROPIEDADES, PLANTA Y EQUIPO	105.250.182	89.311.945	PATRIMONIO INSTITUCIONAL	1.985.902.264	1.338.174.475
OTROS ACTIVOS	14.059.675	17.209.068			
TOTAL ACTIVO	2.428.623.056	1.843.393.339	TOTAL PASIVO Y PATRIMONIO	2.428.623.056	1.843.393.339
	0	0			
CUENTAS DE ORDEN DEUDORAS	0	0	CUENTAS DE ORDEN ACREEDORAS	0	0
DERECHOS CONTINGENTES DEUDORAS DE CONTROL	10.157.877.773	10.859.446.762	RESPONSABILIDADES CONTINGENTES	255.328.644	255.328.644
DEUDORAS POR CONTRA	163.620.764	209.147.924	ACREEDORAS DE CONTROL	31.995.272.067	25.296.845.842
	-10.321.498.537	-11.068.594.686	ACREEDORAS POR CONTRA (DB)	-32.250.600.711	-25.552.174.486


JAVIER BETANCOURT VALLE
Presidente


CARLOS ANDRÉS MERLANO PORRRAS
Experto 7
Vicepresidencia Administrativa y Financiera


LUIS ALEJANDRO DAVILA MOJICA
Vicepresidente Administrativo y Financiero



CARLOS DIEGO MARTÍNEZ MORALES
Contador
T.P. No. 79554


11/11/14

ACTIVOS	nov-14	nov-13	PASIVOS	nov-14	nov-13
ACTIVO CORRIENTE	1.873.684.941	1.296.609.073	PASIVO CORRIENTE	442.720.792	506.218.064
EFFECTIVO	102.606.196	126.984.331	CUENTAS POR PAGAR	75.065.962	88.084.667
CAJA MENOR	25.000	24.300	ADQUISICION BIENES Y SERVICIOS		
DEPOSITOS EN INSTITUCIONES FINANCIERAS	102.480.196	125.960.031	NACIONALES	15.133.896	5.801.022
			ACREEDORES	2.710.563	2.511.915
			RETENCION EN LA FUENTE E IMPUESTO DE		
			TIMBRE	7.688.128	5.721.962
INVERSIONES E INSTRUMENTOS DERIVADOS	1.765.696.604	1.160.190.517	IMPUESTOS CONTRIBUCIONES TASAS	1.198	9.472
INVERSIONES CON FINES DE POLITICA EN TITULOS DE DEUDA	1.765.696.604	1.160.190.517	IMPUESTO AL VR AGREGADO	49.532.177	71.732.622
			AVANCES Y ANTICIPOS RECIBIDOS	0	0
			DEPOSITOS RECIBIDOS EN GARANTIA	0	2.307.674
DEUDORES	5.393.141	12.434.225	OBLIGACIONES LABORALES Y DE SEGURIDAD		
INGRESOS NO TRIBUTARIOS	1.748.581	8.399.032	SOCIAL INTEGRAL	767.191	507.881
REGALIAS	2.666.156	2.655.371	SALARIOS Y PRESTACIONES SOCIALES	767.191	507.581
PRESTACION DE SERVICIOS	832.129	772.468			
OTROS DEUDORES	146.275	607.354	PASIVOS ESTIMADOS	2.869.973	2.828.720
			PROVISION PARA CONTINGENCIAS	892.280	892.280
			PROVISION PARA PRESTACIONES SOCIALES	1.977.693	1.936.440
ACTIVO NO CORRIENTE	555.029.115	544.784.266	OTROS PASIVOS	364.017.666	413.797.496
DEUDORES	438.218.258	438.263.263	RECAUDOS A FAVOR DE TERCEROS	364.017.666	402.896.282
AVANCES Y ANTICIPOS ENTREGADOS	16.111.250	6.047.530	INGRESOS RECIBIDOS POR ANTICIPADO	0	10.901.214
ANTICIPOS O SALDOS A FAVOR POR IMPUESTOS Y CONTRIBUCIONES	467.309	637.437			
RECURSOS ENTREGADOS EN ADMINISTRACION	417.915.925	431.329.720	TOTAL PASIVO	442.720.792	506.218.064
DEPOSITOS JUDICIALES	0	0			
DEUDAS DE DEFICIT RECAUDO	146.687.153	145.238.325	PATRIMONIO	1.985.902.264	1.338.174.476
PROVISION PARA DEUDORES (CR)	-145.463.379	-144.989.749			
PROPIEDADES, PLANTAS Y EQUIPO	105.250.182	89.311.945	PATRIMONIO INSTITUCIONAL	1.985.902.264	1.338.174.476
TERRENOS	12.448.895	12.446.274	CAPITAL FISCAL	18.918.409	17.209.711
CONSTRUCCIONES EN CURSO	30.575.827	30.575.827	RESULTADOS DE EJERCICIOS ANTERIORES	1.248.063.415	701.207.459
MAQUINARIA, PLANTA Y EQUIPO EN MONT	17.377.420	2.149.234	RESULTADOS DEL EJERCICIO	711.902.396	610.739.294
BIENES MUEBLES EN BODEGA	1.400.805	1.401.160	SUPERAVIT POR DONACION	27.049	27.049
EDIFICACIONES	35.619.053	35.524.232	SUPERAVIT POR VALORIZACION	8.990.935	8.990.935
REDES, LINEAS Y CABLES	27.434	29.522	PATRIMONIO INSTITUCIONAL INCORPORADO	0	27
MAQUINARIA Y EQUIPO	4.147.415	4.139.056			
EQUIPO MEDICO Y DIENTIFICO	157.351	173.408			
MUEBLES, ENSERES Y EQUIPO OFICINA	3.118.559	1.408.799			
EQUIPOS DE COMUNICACION Y COMPUTACION	10.296.322	8.204.980			
EQUIPO DE TRANSPORTE, TRACCION Y ELEVACION	2.263.773	1.560.627			
EQUIPOS DE COMEDOR, COCINA, DESPENSA Y HOTELERIA	1.293.520	1.291.576			
DEPRECIACION ACUMULADA (CR)	-12.087.559	-9.578.579			
PROVISIONES PARA PROTECCION DE PROPIEDADES, PLANTA Y EQUIPO	-1.386.633	-14.171			
OTROS ACTIVOS	14.059.675	17.209.068			
BIENES Y SERVICIOS PAGADOS POR ANTICIPADO	4.138.411	6.702.243			
CARGOS DIFERIDOS	0	0			
BIENES DE ARTE Y CULTURA	60.919	60.918			
INTANGIBLES	3.123.837	6.748.962			
AMORTIZACION ACUMULADA DE INTANGIBLES (CR)	-2.254.426	-5.293.990			
VALORIZACIONES	8.990.935	8.990.935			
TOTAL ACTIVO	2.428.623.056	1.843.393.339	TOTAL PASIVO Y PATRIMONIO	2.428.623.056	1.843.393.339
CUENTAS DE ORDEN DEUDORAS	0	0	CUENTAS DE ORDEN ACREEDORAS	0	0
DERECHOS CONTINGENTES	10.157.877.773	10.859.446.762	RESPONSABILIDADES CONTINGENTES	255.328.644	255.328.644
GARANTIAS CONTINGENTES	10.157.867.772	10.859.436.091	LITIGIOS O DEMANDAS	216.888.225	216.888.225
OTROS DERECHOS CONTINGENTES	10.671	10.671	OTRAS RESPONSABILIDADES CONTINGENTE	38.440.419	38.440.419
DEUDORAS DE CONTROL	163.620.764	209.147.925	ACREEDORAS DE CONTROL	31.995.272.067	25.296.845.842
ACTIVOS RETIRADOS	5.960.405	5.540.417	RECURSOS ADMINISTRADOS EN NOMBRE DE TERCEROS	1.347.960.651	1.627.539.896
BIENES ENTREGADOS A TERCEROS	608.712	0	REGALIAS RECAUDADAS EN ESPECIE	0	0
EJECUCION DE PROYECTOS DE INVERSION	157.049.581	157.049.581	REGALIAS RECAUDADAS EN ESPECIE	3.043.662.303	0
RESPONSABILIDADES	2.066	2.066	RESERVAS PROBADAS	27.603.648.113	23.669.305.946
REGALIAS POR RECAUDAR	0	0	OTRAS CUENTAS ACREEDORAS DE CONTROL	0	0
OTRAS CUENTAS DEUDORAS DE CONTROL	0	46.555.860			
DEUDORAS POR CONTRARIO (CR)	-10.321.498.537	-11.068.594.686	ACREEDORAS POR CONTRA (DB)	-32.250.600.711	-36.662.174.488
DERECHOS CONTINGENTES POR CONTRA	-10.157.877.772	-10.859.446.761	RESPONSABILIDADES CONTINGENTES POR CONTRA (DB)	-255.328.644	-255.328.644
DEUDORAS DE CONTROL POR CONTRA (CR)	-163.620.765	-209.147.925	ACREEDORAS DE CONTROL POR CONTRA (DB)	-31.995.272.067	-25.296.845.842


JAVIER BETANCOURT VALLE
 Presidente


CÁRLOS ANDRÉS MERLANO PORRRAS
 Experto 7
 Vicepresidencia Administrativa y Financiera


LUIS ALEJANDRO DAVILA MIJUCA
 Vicepresidente Administrativo y Financiero


CÁRLOS DIEGO MARTÍNEZ MORALES
 Comptador
 T.P. No. 79654-T

01412