




AGENCIA NACIONAL DE HIDROCARBUROS  
NIT. No. 830.127.607-8  
ESTADO DE ACTIVIDAD FINANCIERA, ECONÓMICA, SOCIAL Y AMBIENTAL  
DEL 01 DE ENERO A 30 DE SEPTIEMBRE DE 2014  
(Cifras en miles de Pesos)




	sep-14	sep-13
<b>ACTIVIDADES ORDINARIAS</b>		
<b>INGRESOS OPERACIONALES</b>	<b>754.496.966</b>	<b>648.522.781</b>
INGRESOS FISCALES	672.412.498	616.480.671
VENTA DE SERVICIOS	0	0
TRANSFERENCIAS	0	0
<b>OTROS INGRESOS</b>	<b>82.084.468</b>	<b>32.042.110</b>
OTROS INGRESOS	82.084.468	32.042.110
<b>GASTOS OPERACIONALES</b>	<b>108.044.174</b>	<b>160.811.937</b>
ADMINISTRACION	14.380.704	15.941.891
DE OPERACION	78.721.752	125.261.556
PROVISION, DEPRECIACION Y AMORTIZACIONES	3.416.032	10.229.743
GTO INVERSION SOCIAL	7.654.582	11.137.966
<b>OTROS GASTOS</b>	<b>3.871.104</b>	<b>-1.759.219</b>
OTROS GASTOS	3.871.104	-1.759.219
<b>EXCEDENTE (DEFICIT) OPERACIONAL</b>	<b>646.452.792</b>	<b>487.710.844</b>
<b>EXCEDENTE (DEFICIT) DEL EJERCICIO</b>	<b>646.452.792</b>	<b>487.710.844</b>

  
JAVIER BETANCOURT VALLE  
Presidente

  
CARLOS ANDRES MERLANO PORRAS  
Experto 7 - Vicepresidencia Administrativa y Financiera

  
LUIS ALEJANDRO DAVILA MOJICA  
Vicepresidente Administrativo y Financiero

  
CAROLINA OLARTE CASTELLANOS  
Contador - T.P. No. 124854-T



AGENCIA NACIONAL DE HIDROCARBUROS  
NIT. No. 830.127.607-8  
ESTADO DE CAMBIOS EN EL PATRIMONIO  
A 30 DE SEPTIEMBRE DE 2014  
(Cifras en miles de Pesos)

PROSPERIDAD  
PARA TODOS

SALDO DEL PATRIMONIO A 30 DE JUNIO DE 2014	1.705.932.372
VARIACIONES PATRIMONIALES DURANTE EL III TRIMESTRE DEL AÑO	214.520.288
SALDO DEL PATRIMONIO A 30 DE SEPTIEMBRE DE 2014	<u>1.920.452.660</u>

DETALLE DE LAS VARIACIONES PATRIMONIALES	sep-14	jun-14	TOTAL VARIACION
<b>INCREMENTOS:</b>	<b>1.920.452.660</b>	<b>1.705.932.372</b>	<b>214.520.288</b>
CAPITAL FISCAL	16.918.469	16.918.469	0
RESULTADOS DE EJERCICIO	646.452.792	431.932.504	214.520.288
RESULTADOS DE EJERCICIOS ANTERIORES	1.248.063.415	1.248.063.415	0
SUPERAVIT O DEFICIT POR DONACIÓN	27.049	27.049	0
SUPERAVIT POR VALORIZACION	8.990.935	8.990.935	0
PATRIMONIO INSTITUCIONAL INCORPORADO	0	0	0
<b>DISMINUCIONES :</b>	<b>0</b>	<b>0</b>	<b>0</b>
CAPITAL FISCAL	0	0	0
RESULTADOS DE EJERCICIO	0	0	0
RESULTADOS DE EJERCICIOS ANTERIORES	0	0	0
PATRIMONIO INSTITUCIONAL INCORPORADO	0	0	0
<b>PARTIDAS SIN MOVIMIENTO:</b>	<b>0</b>	<b>0</b>	<b>0</b>


  
JAVIER BETANCOURT VALLE  
Presidente


  
LUIS ALEJANDRO DAVILA MOJICA  
Vicepresidente Administrativo y Financiero

  
CARLOS ANDRES MERLANO PORRAS  
Experto 7 - Vicepresidencia Administrativa y Financiera


  
CAROLINA OLARTE CASTELLANOS  
Contador - T.P. No. 124854-T

	sep-14	sep-13
<b>ACTIVIDADES ORDINARIAS</b>		
<b>INGRESOS OPERACIONALES</b>	<b>721.566.009</b>	<b>622.389.459</b>
INGRESOS FISCALES	672.412.498	616.480.671
NO TRIBUTARIOS	672.412.498	616.480.671
OTROS INGRESOS	49.153.511	5.908.788
FINANCIEROS	49.048.316	5.908.788
OTROS INGRESOS ORDINARIOS	105.195	0
<b>GASTOS OPERACIONALES</b>	<b>104.253.328</b>	<b>180.686.530</b>
<b>DE ADMINISTRACION</b>	<b>14.380.704</b>	<b>15.941.891</b>
SUELDOS Y SALARIOS	6.768.421	6.052.313
CONTRIBUCIONES IMPUTADAS	12.525	24.603
CONTRIBUCIONES EFECTIVAS	1.156.493	1.026.724
APORTES SOBRE LA NOMINA	234.185	213.699
GENERALES	4.627.025	7.640.850
IMPUESTOS, CONTRIBUCIONES Y TASAS	1.582.055	983.702
<b>DE OPERACION</b>	<b>78.721.752</b>	<b>125.261.556</b>
SUELDOS Y SALARIOS	5.023.578	5.160.998
CONTRIBUCIONES IMPUTADAS	9.469	22.516
CONTRIBUCIONES EFECTIVAS	1.017.354	914.667
APORTES SOBRE LA NOMINA	224.981	196.543
GENERALES	72.446.370	118.966.832
<b>PROVISIONES, DEPRECIACIONES Y AMORTIZACIONES</b>	<b>3.416.032</b>	<b>10.229.743</b>
PROVISION PARA DEUDORES	312.985	6.670.904
PROVISION P/CONTINGENCIAS	0	131.732
DEPRECIACIÓN DE PROPIEDADES, PLANTA Y EQUIPO	2.399.638	1.815.181
AMORTIZACION DE INTANGIBLES	703.409	1.611.926
<b>GASTO PÚBLICO SOCIAL</b>	<b>7.654.582</b>	<b>11.137.966</b>
MEDIO AMBIENTE	7.654.582	11.137.966
<b>OTROS GASTOS</b>	<b>80.258</b>	<b>18.115.374</b>
FINANCIEROS	0	13.242.759
OTROS GASTOS ORDINARIOS	80.258	4.872.615
<b>EXCEDENTE (DEFICIT) OPERACIONAL</b>	<b>617.312.681</b>	<b>441.702.929</b>
<b>PARTIDAS EXTRAORDINARIAS</b>		
<b>INGRESOS EXTRAORDINARIOS</b>	<b>32.930.957</b>	<b>26.133.322</b>
EXTRAORDINARIOS	33.438.709	52.415.725
AJUSTES DE EJERCICIOS ANTERIORES	-507.752	-26.282.403
<b>GASTOS EXTRAORDINARIOS</b>	<b>3.790.846</b>	<b>-19.874.593</b>
EXTRAORDINARIOS	21	16
AJUSTES DE EJERCICIOS ANTERIORES	3.790.825	-19.874.609
<b>EXCEDENTE (DEFICIT) DEL EJERCICIO</b>	<b>646.452.782</b>	<b>487.710.844</b>

  
**JAVIER BETANCOURT VALLE**  
 Presidente

  
**LUIS ALEJANDRO DAVILA MOVICA**  
 Vicepresidente Administrativo y Financiero

  
**CARLOS ANDRES MERLANO PORRRAS**  
 Experto 7 - Vicepresidencia Administrativa y Financiera

  
**CAROLINA OLARTE CASTELLANOS**  
 Contador - T.P. No. 124854-T