


**AGENCIA NACIONAL DE HIDROCARBUROS**  
**NIT. No. 830.127.607-8**  
**ESTADO DE ACTIVIDAD FINANCIERA, ECONÓMICA, SOCIAL Y AMBIENTAL**  
**A 31 DE DICIEMBRE DE 2011**  
**(Cifras en miles de Pesos)**

CODIGO CUENTAS	NOTA	PERIODO ACTUAL 2011	PERIODO ANTERIOR 2010
<b>INGRESOS OPERACIONALES</b>		<u>\$</u> <u>674.751.918</u>	<u>\$</u> <u>582.284.482</u>
41 INGRESOS FISCALES	(13)	674.751.918	582.284.482
43 VENTA DE SERVICIOS		0	0
44 TRANSFERENCIAS		0	0
<b>GASTOS OPERACIONALES</b>		<u>285.966.735</u>	<u>259.485.223</u>
51 ADMINISTRACION	(15)	14.578.917	9.445.179
52 DE OPERACION	(16)	163.594.052	150.175.111
53 PROVISION, DEPRECIACION Y AMORTIZACIONES	(17)	99.147.215	41.435.855
54 TRANSFERENCIAS		0	34.707.805
56 GTO INVERSION SOCIAL		8.646.551	23.721.273
<b>EXCEDENTE (DEFICIT) OPERACIONAL</b>		<u>388.785.183</u>	<u>322.799.259</u>
<b>OTROS INGRESOS</b>		<u>124.347.619</u>	<u>172.061.590</u>
48 OTROS INGRESOS	(14)	124.347.619	172.061.590
<b>OTROS GASTOS</b>		<u>12.687.147</u>	<u>-10.755.110</u>
58 OTROS GASTOS	(18)	12.687.147	-10.755.110
<b>EXCEDENTE (DEFICIT) DEL EJERCICIO</b>		<u>500.445.655</u>	<u>505.615.959</u>

  
**ORLANDO CABRALES SEGOVIA**  
 Presidente


  
**CLAUDIA MARGARITA LAFAURIE TABOADA**  
 Subdirectora Administrativa y Financiera

  
**JOSE FRANCISCO MENDOZA HERNANDEZ**  
 Coordinador Financiero


  
**JAIME ANTONIO SALAZAR BARRANCO**  
 Contador - T.P. No. 87536-T


**AGENCIA NACIONAL DE HIDROCARBUROS**  
**NIT. No. 830.127.607-8**  
**ESTADO DE ACTIVIDAD FINANCIERA, ECONÓMICA, SOCIAL Y AMBIENTAL**  
**A 31 DE DICIEMBRE DE 2011**  
**(Cifras en miles de Pesos)**

CODIGO	CUENTAS	NOTA	PERIODO	PERIODO
			ACTUAL 2011	ANTERIOR 2010
	<b>INGRESOS OPERACIONALES</b>		<u>\$</u> <u>674.751.918</u>	<u>\$</u> <u>582.284.482</u>
<b>41 INGRESOS FISCALES</b>		(13)	<u>674.751.918</u>	<u>582.284.482</u>
4110 NO TRIBUTARIOS			674.751.918	582.284.482
<b>44 TRANSFERENCIAS</b>			<u>0</u>	<u>0</u>
4404 CORRIENTES DE LAS EMPRESAS			0	0
	<b>GASTOS OPERACIONALES</b>		<u>285.966.735</u>	<u>259.485.223</u>
<b>51 DE ADMINISTRACION</b>		(15)	<u>14.578.917</u>	<u>9.445.179</u>
5101 SUELDOS Y SALARIOS			2.425.003	2.159.893
5102 CONTRIBUCIONES IMPUTADAS			7.145	9.669
5103 CONTRIBUCIONES EFECTIVAS			419.167	397.888
5104 APORTES SOBRE LA NOMINA			95.755	91.518
5111 GENERALES			5.559.200	4.605.330
5120 IMPUESTOS, CONTRIBUCIONES Y TASAS			6.072.647	2.180.881
<b>52 DE OPERACION</b>		(16)	<u>163.594.052</u>	<u>150.175.111</u>
5202 SUELDOS Y SALARIOS			2.000.029	2.011.917
5203 CONTRIBUCIONES IMPUTADAS			27.640	21.588
5204 CONTRIBUCIONES EFECTIVAS			442.731	412.942
5207 APORTES SOBRE LA NOMINA			83.768	81.565
5211 GENERALES			161.039.884	146.877.330
5220 IMPUESTOS, CONTRIBUCIONES Y TASAS			0	769.769
<b>53 PROVISIONES, DEPRECIACIONES Y AMORTIZACIONES</b>		(17)	<u>99.147.215</u>	<u>41.435.855</u>
5304 PROVISION PARA DEUDORES			95.917.564	37.543.172
5314 PROVISION P/CONTINGENCIAS			169.346	344.605
5330 DEPRECIACIÓN DE PROPIEDADES, PLANTA Y EQUIPO			2.004.829	2.214.303
5345 AMORTIZACION DE INTANGIBLES			1.055.476	1.333.775
<b>54 TRANSFERENCIAS</b>			<u>0</u>	<u>34.707.805</u>
5423 OTRAS TRANSFERENCIAS			0	34.707.805
<b>55 GASTO PÚBLICO SOCIAL</b>			<u>8.646.551</u>	<u>23.721.273</u>
5508 MEDIO AMBIENTE			8.646.551	23.721.273
	<b>EXCEDENTE (DEFICIT) OPRACIONAL</b>		<u>388.785.183</u>	<u>322.799.259</u>
	<b>OTROS INGRESOS</b>		<u>124.347.619</u>	<u>172.061.590</u>
<b>48 OTROS INGRESOS</b>		(14)	<u>124.347.619</u>	<u>172.061.590</u>
4805 FINANCIEROS			127.473.639	169.537.701
4806 AJUSTES POR DIFERENCIA EN CAMBIO			747.894	870.496
4808 OTROS INGRESOS ORDINARIOS			0	591.535
4810 EXTRAORDINARIOS			2.240.043	1.603.864
4815 AJUSTES DE EJERCICIOS ANTERIORES			-6.113.957	-542.006
	<b>OTROS GASTOS</b>		<u>12.687.147</u>	<u>-10.755.110</u>
<b>58 OTROS GASTOS</b>		(18)	<u>12.687.147</u>	<u>-10.755.110</u>
5801 INTERESES			0	0
5803 AJUSTES POR DIFERENCIA EN CAMBIO			1.371.632	3.190.920
5805 FINANCIEROS			45.416.824	0
5808 OTROS GASTOS ORDINARIOS			49.450	621.137
5810 EXTRAORDINARIOS			7	19.311
5815 AJUSTES DE EJERCICIOS ANTERIORES			-34.150.766	-14.586.478
	<b>EXCEDENTE (DEFICIT) DEL EJERCICIO (11)</b>		<u>500.445.655</u>	<u>505.615.959</u>

  
**ORLANDO CABRALES SEGOVIA**  
 Presidente

  
**JOSE FRANCISCO MENDOZA HERNANDEZ**  
 Coordinador Financiero

  
**CLAUDIA MARGARITA LAFAURIE TABOADA**  
 Subdirectora Administrativa y Financiera

  
**JAIME ANTONIO SALAZAR BARRANCO**  
 Contador - I.P. No. 37536-T