

SERIE
ANH3.0

PBC

Programas en Beneficio de las Comunidades

¿Qué es el PBC?



- Una inversión social obligatoria establecida desde el año 2004
- En PBC nos convertimos en la primera Agencia de Estado Colombiano es establecer una obligación dentro de los contratos de HC
- Es una inversión **ADICIONAL** y **COMPLEMENTARIA** que está encaminada a promover el buen relacionamiento entre los principales actores en el territorio. **(La principal fuente de recursos para el desarrollo de las regiones son las REGALÍAS)**
- Se ejecutan mediante proyectos de inversión social bajo un enfoque de Desarrollo Sostenible los cuales son complementarios y concurrentes con las acciones del Estado

Es diferente a las inversiones de:

- Las regalías
- Pago de Impuestos
- Generación de empleo
- Bienes y Servicios
- Inversión forzosa de 1% de la Licencia Ambiental
- Planes de manejo ambiental
- Consulta Previa
- Otros conceptos

La evolución del marco normativo de PBC

2004 Nov-2008

Términos y Condiciones

- Los TyC los define el operador
- Monto voluntario
- Aplica sólo en PRODUCCIÓN

44,27% Contratos

Dic-2008 2011

Acuerdo No. 5 de 2011

4 parámetros del Acuerdo 5:

1. **Asegurar la participación ciudadana**
 2. **Caracterización integral del entorno**
 3. **Criterios de transparencia y respeto por los DDHH**
 4. **Armonía con los Planes de Desarrollo, Planes de Vida, POT y el Desarrollo Sostenible**
- Monto voluntario
 - Se amplió su aplicación en EXPLORACIÓN y se mantiene en PRODUCCIÓN

27,47% Contratos

2012 2014 2017 2021

Anexos F, D, Único

Se establecieron:

- Líneas de inversión
- Cuantía mínima del 1% de inversión
- Se amplió su aplicación a la etapa de EVALUACIÓN
- Se exigen Auditorías Externas.

28,26% Contratos

El PBC en cifras

Corte desde 2004 a 30 de junio de 2022

Términos y Condiciones

Inversión reportada:
\$1.071.288.462.978,55

Representa el **84,35%**
del total de la inversión
de PBC

Proyectos reportados:
4088

Representa el **75,58%**
del total de los proyectos
de PBC

44,27%
Contratos

Acuerdo No. 5 de 2011

Inversión reportada:
\$155.814.917.539,69

Representa el **12,27%**
del total de la inversión
de PBC

Proyectos reportados:
1023

Representa el **18,91%**
del total de los proyectos
de PBC

27,47%
Contratos

Anexos F, D, Único

Inversión reportada:
\$42.984.795.866,00

Representa el **3,38%** del
total de la inversión de
PBC

Proyectos reportados:
298

Representa el **5,51%** del
total de los proyectos de
PBC

28,26%
Contratos

Total inversión

\$1.270.088.176.384

5409

Proyectos

23 Departamentos

163 Municipios

Análisis de las cifras de PBC



71,74% Contratos entre 2004 y 2011
96,62% de la inversión total de PBC
94,49% del total de proyectos ejecutados

180 Contratos:

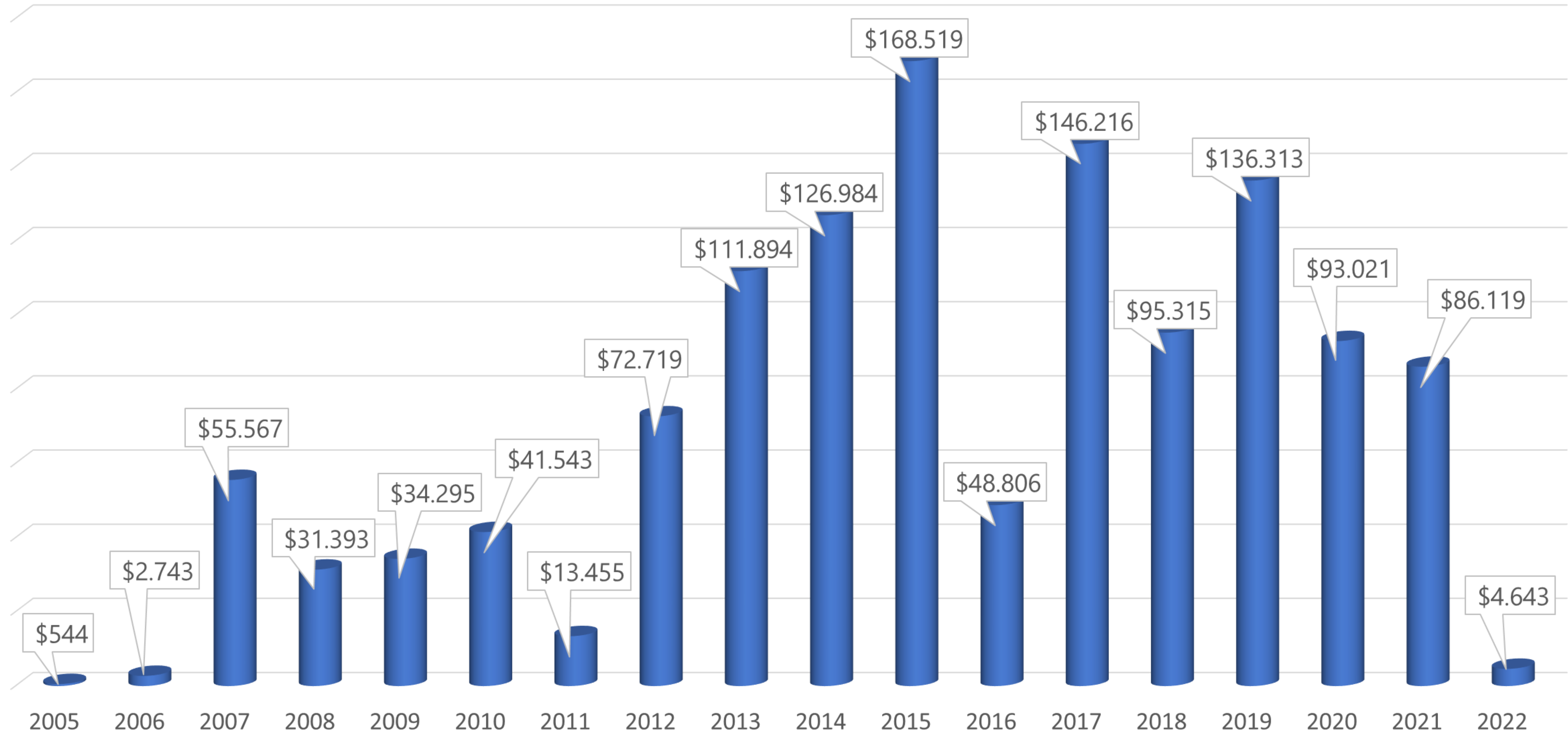
31,11% Anexo F 2012
26,11% Anexo F 2014
23,89% Anexo D
18,89% Anexo Único

La mayoría de contratos están en **Producción**

La mayoría están en **Exploración** o no han iniciado **Fecha Efectiva**

Inversión por Año

Cifras en millones de pesos colombianos



¿En qué se invierten los PBC?



17,6%



16,2%



14%



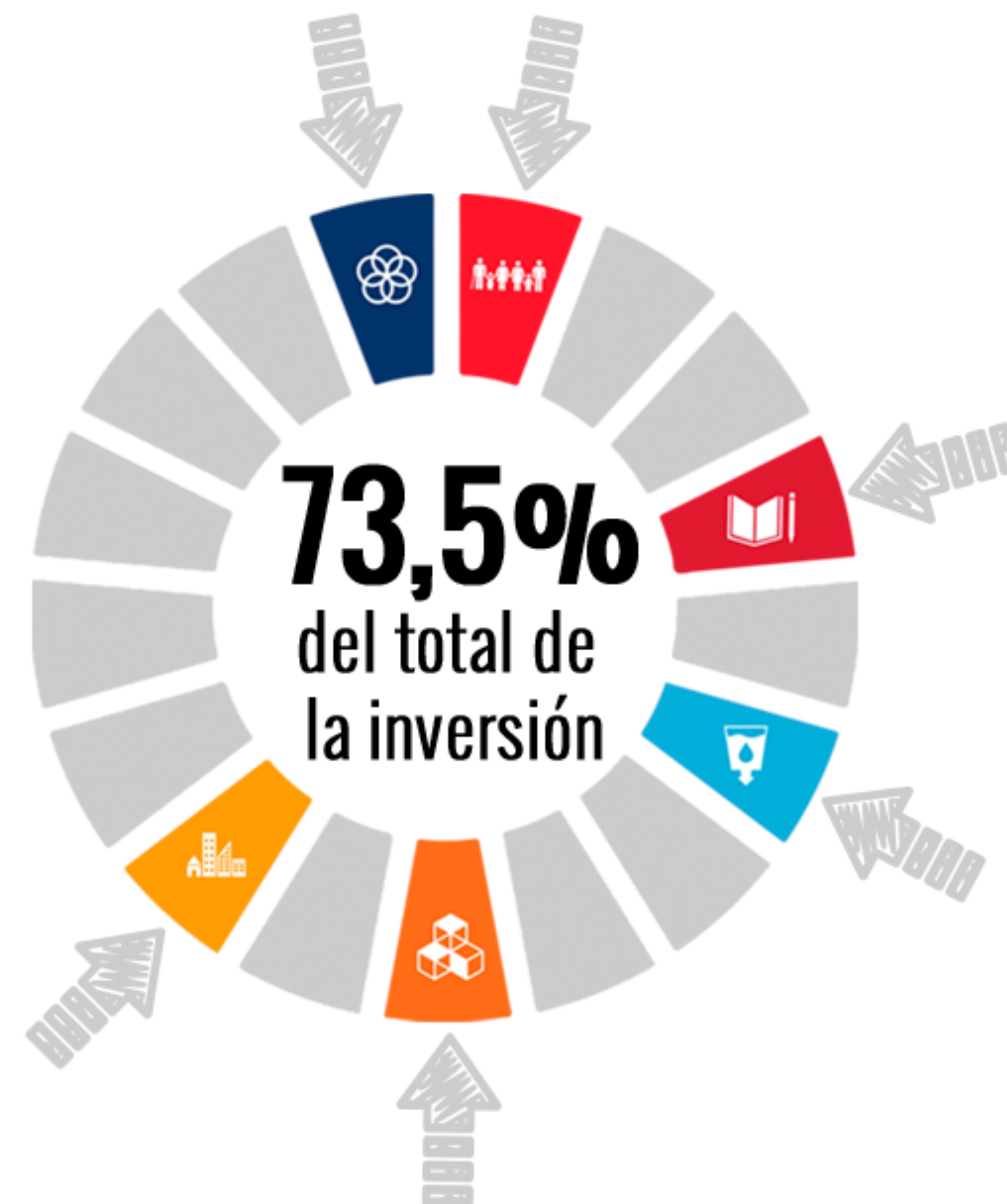
9,5%



9%

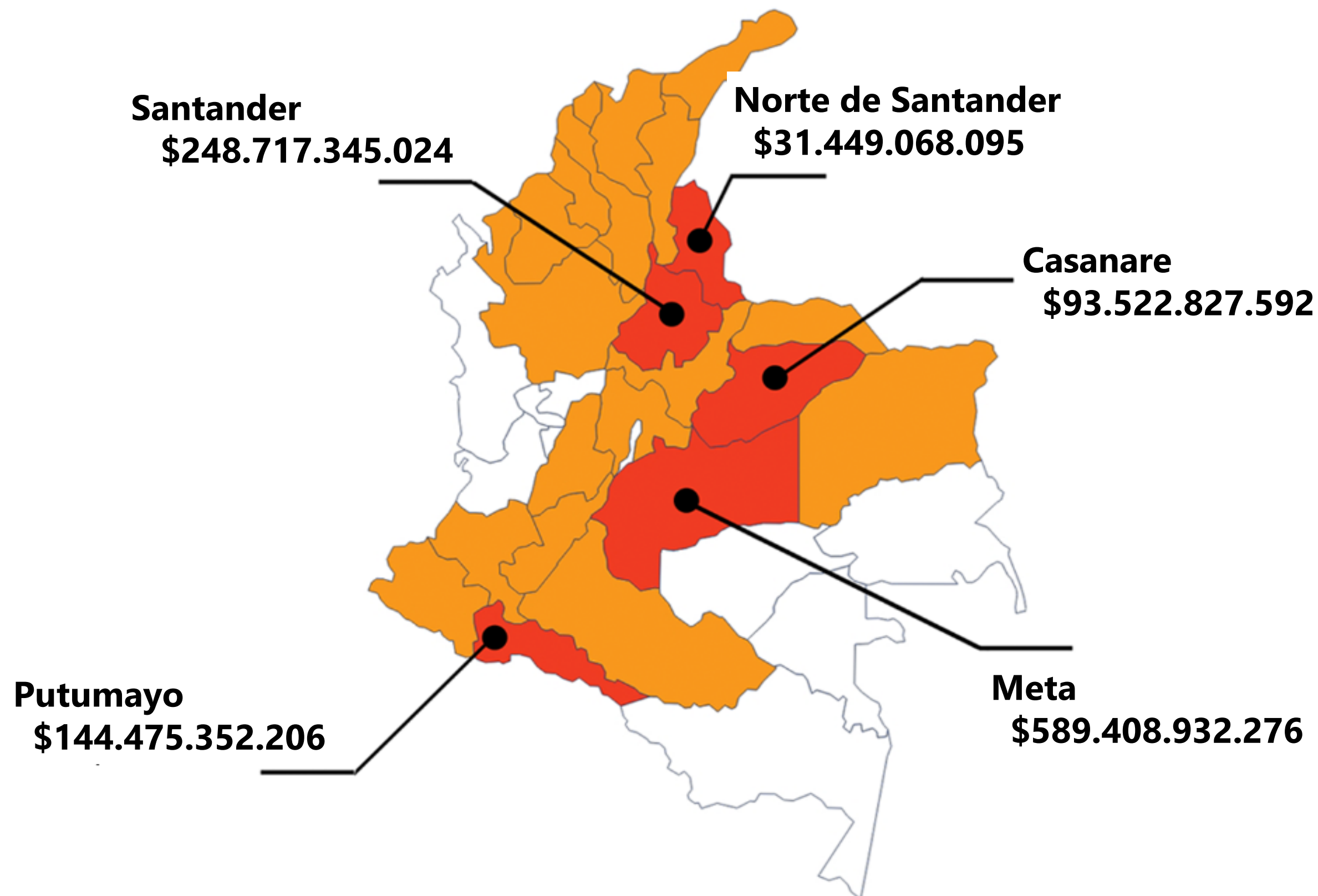


7,2%



Los 5 departamentos y 10 municipios

Que más inversión han recibido en PBC
Corte desde 2004 a 30 de junio de 2022



Municipio	Monto
Acacias	\$ 200.726.272.385
Villavicencio	\$ 126.587.311.516
Puerto Gaitán	\$ 108.628.273.797
Barrancabermeja	\$ 84.809.679.477
Castilla la Nueva	\$ 78.936.898.343
Sabana de Torres	\$ 65.478.947.435
Orito	\$ 47.915.015.202
Puerto Asís	\$ 46.526.931.050
Guamal	\$ 38.963.806.173
Puerto Wilches	\$ 35.705.959.184

Igualdad de género - Enfoque Diferencial Étnico

Desde la ANH se han enmarcado los proyectos de PBC con los ODS

SERIE
ANH3.0

ANH
AGENCIA NACIONAL DE HIDROCARBUROS

El futuro
es de todos
Minenergía
#LaNuevaEnergía

Inversión desde el año 2018:

Igualdad de género

\$3.200.649.024

Enfoque Diferencial Étnico

\$19.606.727.052



El PBC y su contribución a los PDET

Desde el año 2018
se han invertido más de:

\$49.340.120.182

Beneficiando alrededor de
310.338 personas

En **26** municipios **PDET**

Ubicados
en **10** subregiones



El PBC bajo el Acuerdo 02 de 2020

“Por el cual se adoptan medidas transitorias para el fortalecimiento del sector de los hidrocarburos encaminadas a mitigar los efectos adversos de la caída de los precios internacionales del petróleo”



Hasta la fecha

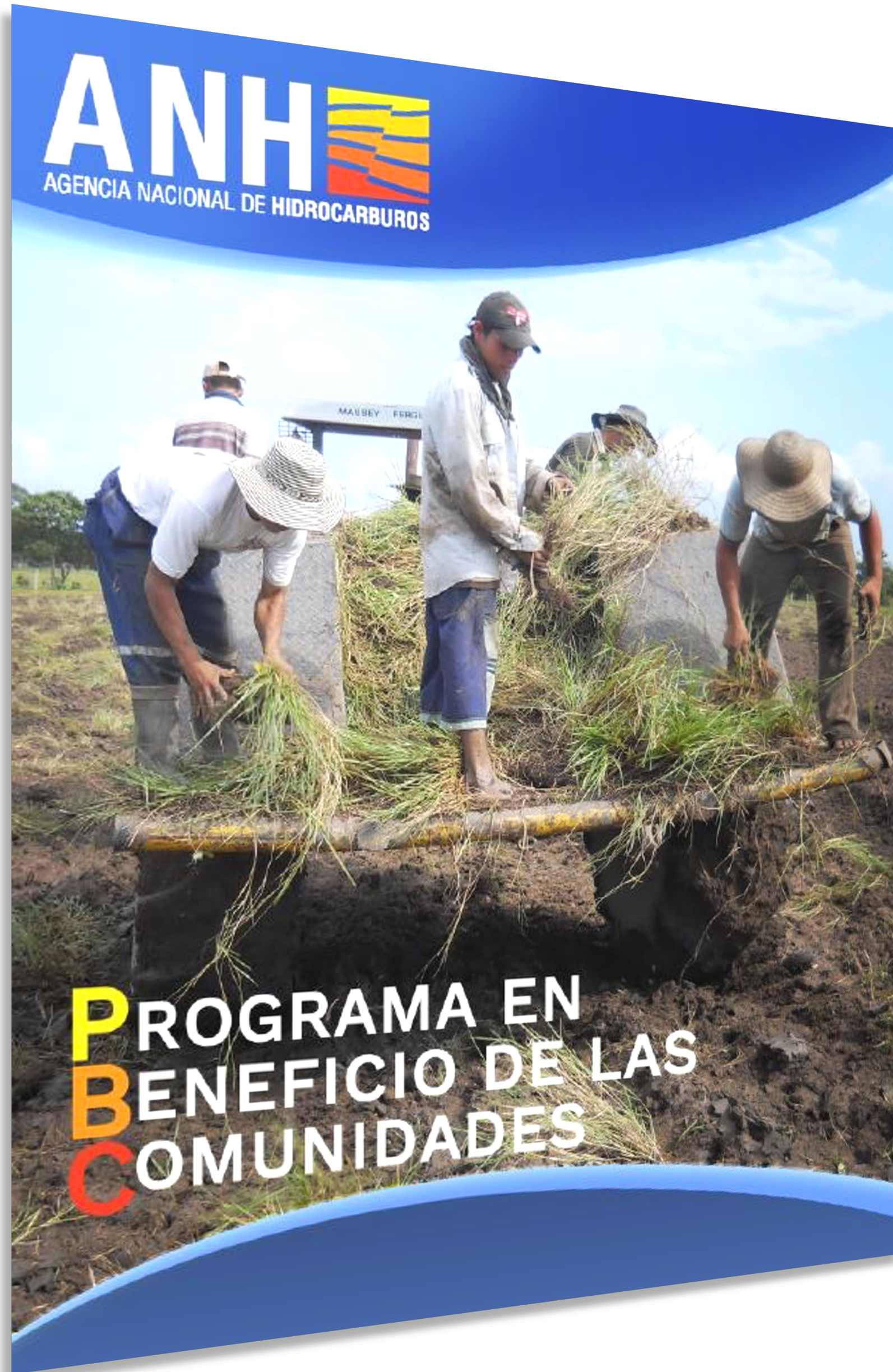
11 operadoras
han presentado
proyectos de PBC

Para atender la emergencia por COVID-19

Por un monto de:

\$1.721.749.472

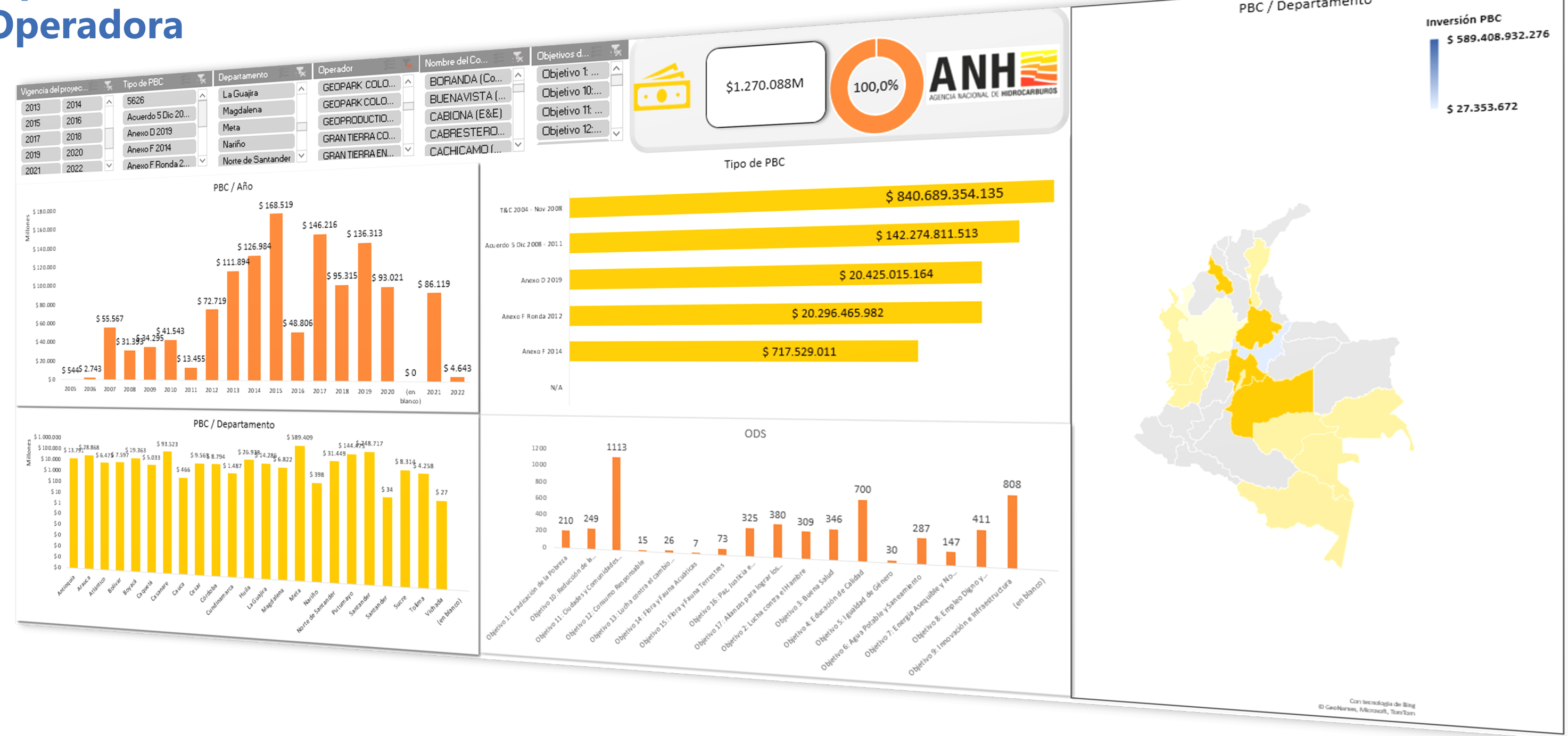
Informe de PBC + Tablero de control



El "Tablero de control de PBC" (o **Dashboard**) permite a los grupos de interés consultar, a través de la página web de la entidad, toda la información relacionada con los PBC.

Con esta herramienta se puede consultar la información histórica consolidada de las inversiones de PBC por:

- Departamento
- Año
- Tipo de PBC
- Operadora

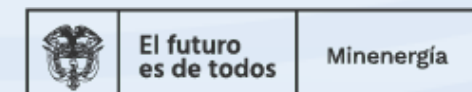


SERIE
ANH3.0

Gracias

www.anh.gov.co

ANH
AGENCIA NACIONAL DE HIDROCARBUROS


El futuro
es de todos
Minenergía

#LaNUEVAENERGÍA