

Departamento: **ANTIOQUIA**
Periodo: **Septiembre - 2014**

Tasa de Cambio: **1.973,72**

ESCALONAMIENTO MUNICIPIO, BPPD

UPRO, PPROTR, BPPD	Municipio	Dapco	Fuertes
10.000	35.05%	58.95%	8%
20.000	31.72%	60.28%	8%
50.000	19.17%	72.83%	6%
100.000	19.17%	72.83%	6%
*100.000	19.17%	72.83%	6%

Municipio	Campo	Contrato	Tipos Hdr/Prd	Prod Mes Bis o Kpc	Proddia BPD	% Pl. Mun	Precio USD/8 Reg	%	DEPARTAMENTO PRODUCTOR \$	PUERTOS \$	MUNICIPIO PRODUCTOR \$
CASABE	CASABE	CASABE	O	97 200	3.240,00	2,38	88,28	20,000	384.111,009	48.301.837	191.359.522
		CASABE INCREMENTAL	O	427 038	14.234,60	10,45	88,28	8,923	713.795,786	94.691.950	375.185.663
		CASABE SUR	O	114.863	3.828,77	2,81	88,28	8,000	172.110,913	22.831.862	90.493,205
YONDO	PEÑAS BLANCAS	CASABE INCREMENTAL	O	2.310	77,00	0,06	88,28	20,000	6.653,270	1.147,914	4.547,742
		CASABE INCREMENTAL	O	39.604	1.320,13	0,97	88,28	8,000	69.342,700	7.872,206	31.187,666
		TOTAL MUNICIPIO:		22.700,50	768,67	4,71	81,63	20,000	1.317.955,258	174.839,570	692.653,797
PUERTO NARE	NARE UNDERRIVER	OPERACION/DIRECTA O	N	23.080	768,67	4,71	81,63	20,000	75.430,659	10.598,054	46.423,962
		NARE ASOCIACION O	N	5.995	199,83	1,22	81,63	20,000	19.610,009	2.754,698	12.069,022
		NARE ASOCIACION O	P	52.590	1.753,09	10,74	81,63	6,000	51.607,524	7.249,521	31.761,962
PUERTO TRIUNFO	AREA TECA-COCCORNA	OPERACION/DIRECTA O	N	17.480	561,67	18,87	81,63	20,000	57.080,009	8.019,263	35.130,014
		ECOPETROL		581,67					57.080,009	8.019,263	35.130,014
		TOTAL MUNICIPIO:		26.005,67	2.600,57	26,005,67	TOTAL DEPARTAMENTO:		1.521.683,459	203.454,106	818.038,757




Departamento: **ANTIOQUIA**
Periodo: **Septiembre - 2014**

Tasa de Cambio: 1.973,72

RESUMEN DE LIQUIDACION:

Beneficiario	Total Liquidado \$	Deducciones \$	Total \$
DEPARTAMENTO PRODUCTOR ANTIOQUIA	1.521.683.459	0	1.521.683.459
MUNICIPIO PRODUCTOR YONDO	692.653.797	0	692.653.797
MUNICIPIO PRODUCTOR PUERTO NARE	90.254.946	0	90.254.946
MUNICIPIO PRODUCTOR PUERTO TRIUNFO	35.130.014	0	35.130.014
PUERTOS	203.454.106	0	203.454.106


JORGE TRIAS VISBAL
GERENTE DE REGALIAS Y DERECHOS ECONOMICOS



Departamento: **ANTIOQUIA**
 Periodo: **Septiembre - 2014**

Tasa de Cambio: 1.973,72


REGALIAS ADICIONALES ART. 39 LEY 756

ESCALONAMIENTO MUNICIPIO - BPPD	
MUNICIPIO	BPPD
Municipio	Municipio
30.00%	70.00%

Municipio	Campo	Contrato	Tipos Hid/PPD	Prod Mes Kbs o Kpc	Producción KPPD	% P.Mun	Precio USD/BS Reg	%	DEPARTAMENTO PRODUCTOR	MUNICIPIO PRODUCTOR	
PUERTO NARE	AREA TECA COCORNA	OPERACION DIRECTA	O	N	23 060	768 667	4,71	81,63	12,00	56 629 283	23 841,121
		ECOPETROL									
					TOTAL MUNICIPIO:					56 629 283	23 841,121
PUERTO TRIUNFO	AREA TECA COCORNA	OPERACION DIRECTA	O	N	17 450	591 587	4,67	81,63	12,00	42 095 880	18 041 091
		ECOPETROL									
					TOTAL MUNICIPIO:					42 095 880	18 041 091
					TOTAL DEPARTAMENTO:					97 725 164	41 882 213

RESUMEN DE LIQUIDACION:

Beneficiario	Total Liquidado \$
DEPARTAMENTO PRODUCTOR ANTIOQUIA	\$97.725.164
MUNICIPIO PRODUCTOR PUERTO NARE	\$23.841.121
MUNICIPIO PRODUCTOR PUERTO TRIUNFO	\$18.041.091


 JORGE TRIAS VISBAL
 GERENTE DE REGALIAS Y DERECHOS ECONOMICOS

Departamento: **ANTIOQUIA**
Periodo: **Septiembre - 2014**

Tasa de Cambio:

1,973,72

MPO, FROTR, BPPD	Municipio	Dpto	Porcentaje
10.000	33.05%	56.95%	8%
20.000	31.72%	60.28%	8%
50.000	19.17%	72.83%	8%
100.000	19.17%	72.83%	8%
+100.000	19.17%	72.83%	8%

Municipio	Campo	Contrato	Tipos Hid/Prod	Prod Mes Bts o Kpc	Producción BPPD	% P.Mun	Pueblo USD/8 Reg %	DEPARTAMENTO PRODUCCION \$	FUERZOS \$	ASUNTO PRODUCCION \$	
CASABE		CASABE	O N	97.200	3.240,00	2,38	88,28	20.000	364.111.609	48.301.837	191.358.522
		CASABE INCREMENTAL	O I	427.038	14.234,80	10,45	88,28	8.929	713.736.786	94.691.950	375.105.663
		CASABE SUR	O N	114.863	3.828,77	2,81	88,28	8.000	172.110.913	22.891.682	80.453.205
YONDO	PERLAS BLANCAS	CASABE	O N	2.310	77,00	0,06	88,28	20.000	8.653.270	1.147.914	4.547.742
		CASABE INCREMENTAL	O I	38.604	1.320,13	0,97	88,28	8.000	59.342.700	7.872.206	31.187.666
		TOTAL MUNICIPIO:		22.700,50	769,67	4,71	81,63	20.000	1.317.955.258	174.835.570	692.663.797
		AREA TECA-COCONA	O N	23.080	769,67	4,71	81,63	20.000	79.430.569	10.596.054	46.423.962
PUERTO NARE	NARE UNDERRIVER	OPERACION DIRECTA	O N	5.995	189,83	1,22	81,63	20.000	19.610.009	2.754.698	12.069.022
		NARE ASOCIACION	O P	52.590	1.753,00	10,74	81,63	6.000	61.607.524	7.249.521	31.761.982
		TOTAL MUNICIPIO:		2.721,50	581,67	16,67	81,63	20.000	146.648.193	20.600.273	90.254.946
PUERTO TRIUNFO	AREA TECA-COCONA	OPERACION DIRECTA	O N	17.450	581,67	16,67	81,63	20.000	57.080.009	8.018.283	35.130.014
		ECOPETROL									
		TOTAL MUNICIPIO:		581,67	26.003,67				57.080.009	8.018.283	35.130.014
		TOTAL DEPARTAMENTO:							1.521.683.459	203.464.106	818.038.757




Departamento: **ANTIOQUIA**
Periodo: **Septiembre - 2014**

Tasa de Cambio: **1,973,72**

RESUMEN DE LIQUIDACION:

Beneficiario	Total Liquidado \$	Deducciones \$	Total \$
DEPARTAMENTO PRODUCTOR ANTIOQUIA	1.521.683.459	0	1.521.683.459
MUNICIPIO PRODUCTOR YONDO	892.653.797	0	892.653.797
MUNICIPIO PRODUCTOR PUERTO NARE	90.254.946	0	90.254.946
MUNICIPIO PRODUCTOR PUERTO TRIUNFO	35.130.014	0	35.130.014
PUERTOS	203.454.106	0	203.454.106


JORGE TRIAS VISBAL
GERENTE DE REGALIAS Y DERECHOS ECONOMICOS



Departamento: **ANTIOQUIA**
 Período: **Septiembre - 2014**

Tasa de Cambio: **1.973,72**

REGALIAS ADICIONALES ART. 39 LEY 756

ESCALONAMIENTO MUNICIPIO, SPPD	
MUNICIPIO PRODUCTOR	Municipio
AREA TECA-COCORNA	50.00%
AREA TECA-COCORNA	70.00%

Municipio	Campo	Contrato	Tiempo Hid/Prod	Prod/Mes Kilo o Kpc	Producción RPPD	% Pr-Mun	Precio US\$/B	%	DEPARTAMENTO PRODUCTOR	MUNICIPIO PRODUCTOR	
PUERTO NARE	AREA TECA-COCORNA	OPERACION-DIRECTA ECOPE/ROD	0	N	24.000	756.667	4.71	81.69	12.00	56.629.283	23.841.121
										TOTAL MUNICIPIO:	23.841.121
PUERTO TRIUNFO	AREA TECA-COCORNA	OPERACION-DIRECTA ECOPE/ROD	0	N	17.450	581.667	16.67	81.69	12.00	42.095.880	18.041.091
										TOTAL MUNICIPIO:	18.041.091
										TOTAL DEPARTAMENTO:	41.882.213

RESUMEN DE LIQUIDACION:

Beneficiario	Total Liquidado \$
DEPARTAMENTO PRODUCTOR ANTIOQUIA	\$97.725.164
MUNICIPIO PRODUCTOR PUERTO NARE	\$23.841.121
MUNICIPIO PRODUCTOR PUERTO TRIUNFO	\$18.041.091

JORGE TRIAS VISBAL
 GERENTE DE REGALIAS Y DERECHOS ECONOMICOS