

A photograph of an offshore oil rig at sunset. The sky is a mix of orange, red, and dark blue, with scattered clouds. The sun is low on the horizon, creating a bright reflection on the water. The rig's structure, including cranes and platforms, is silhouetted against the bright sky. A metal walkway with railings is visible in the foreground, leading towards the rig.

AGENCIA NACIONAL DE HIDROCARBUROS

Audiencia de Rendición de Cuentas 2020

Misión

La ANH es la autoridad encargada de promover el aprovechamiento óptimo y sostenible de los recursos hidrocarburíferos del país, administrándolos integralmente y armonizando los intereses de la sociedad, el Estado y las empresas del sector.



Visión

Seremos reconocidos como una entidad modelo en el mundo por:

- El conocimiento del potencial del subsuelo colombiano y el logro de su aprovechamiento,
- La eficiencia y transparencia en la administración de hidrocarburos y el trabajo conjunto con la industria y la comunidad; y
- El profesionalismo de nuestro equipo, el alto nivel tecnológico y la eficiencia y agilidad en procesos clave.

Seguimiento Indicadores de Gestión

Plan Nacional de Desarrollo



Año	Meta (Km)	Avance	% avance
2019	1.200	5.354	446%
2020	1.400	283	20%
2021	3.100		
2022	1.200		
Cuatrienio	6.900	5.637	82%



Año	Meta (pozos)	Avance	% avance
2019	55	48	87%
2020	42	18	43%
2021	50		
2022	60		
Cuatrienio	207	66	32%



Año	Meta (KBPD)	Avance	% avance
2019	865	886	102%
2020	865	760	88%
2021	865		
2022	865		
Cuatrienio	865	760	88%



Año	Meta (MPCD)	Avance	% avance
2019	1.070	1.071	100%
2020	1.041	1.103	106%
2021	968		
2022	1.070		
Cuatrienio	1.070	1.103	103%

Seguimiento Indicadores de Gestión

Plan Nacional de Desarrollo



Año	Meta (MBBL)	Avance	% avance
2019	1.848	2.041	110%
2020	1.804		
2021	1.782		
2022	1.782		
Cuatrienio	1.782	2.041	115%



Año	Meta (PTC)	Avance	% avance
2019	3,80	3,20	84%
2020	3,77		
2021	3,75		
2022	3,80		
Cuatrienio	3,80	3,20	84%



Año	Meta (años)	Avance	% avance
2019	5,7	6,3	111%
2020	5,7		
2021	5,7		
2022	5,7		
Cuatrienio	5,7	6,3	111%



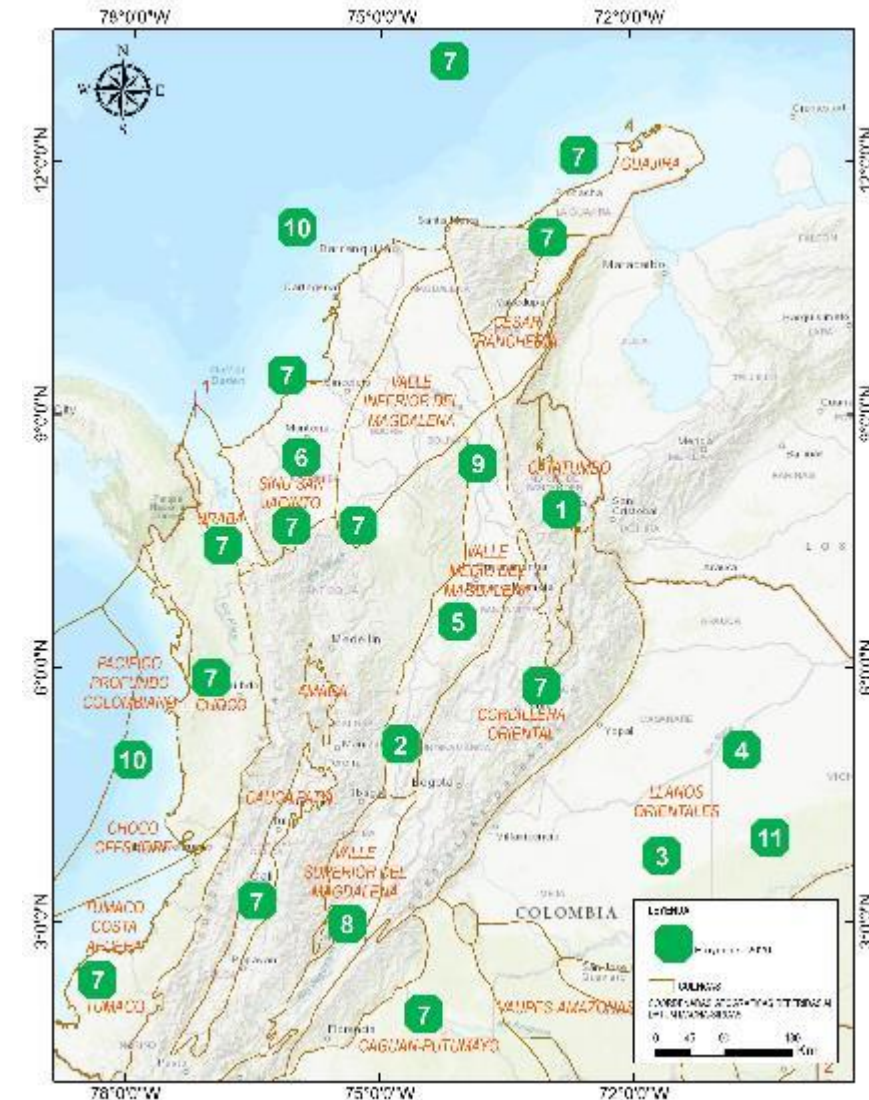
Año	Meta (Años)	Avance	% avance
2019	8,1	8,1	100%
2020	8,1		
2021	8,1		
2022	8,1		
Cuatrienio	8,1	8,1	100%

VICEPRESIDENCIA TÉCNICA



Proyectos destacados

- 1 Adquisición de 137 kms de Sísmica 2D Las Mercedes Catatumbo-2019
- 2 Prospectividad para crudo y gas en la parte sur del VMM
- 3 Evaluación del potencial – Crudos Pesados en el oriente de los Llanos Orientales y Caguán
- 4 Evaluación secuencia Paleozoica de Colombia en los Llanos Orientales
- 5 Caracterización regional – roca generadora en el Valle Medio del Magdalena
- 6 Caracterización de reservorios – Sinú-San Jacinto
- 7 Estudio de Corredores prospectivos en 12 cuencas Frontera
- 8 Evaluación del potencial – unidades Cenozoicas VSM
- 9 Diagnóstico integral – Proyecto de CBM
- 10 Batimetría multihaz en el Caribe y Pacífico
- 11 Reprocesamiento sísmico en los Llanos Orientales



Áreas Ofertadas y Evaluadas para PPAA

PPAA	ANH (1) (2)	Propuestas de Terceros interesados		Ofertadas
		Solicitudes	Viables	
Ciclo 1- 2019	20	0	0	20
Ciclo 2- 2019	23	37	27	50
Ciclo 3- 2020	0	4	3	3
Ciclo 4- 2021	28			28
Total propuestas VT	71			
Total Evaluadas VT		41		
Total Viables VT+SCYMA			30	
Total ofrecidas PPAA				101

Nota (1): Dentro de las 43 áreas ofertadas, 6 fueron OffShore

Nota (2): Áreas que se preparan para 2021

VICEPRESIDENCIA DE PROMOCIÓN Y ASIGNACIÓN DE ÁREAS



Gran apuesta con buenos resultados en un año de importantes retos



16 Empresas habilitadas

Una nueva **MAUREL & PROM**



Subasta de Depósito
de ofertas y contraofertas

Piloto Blockchain



Procedimiento Coordinación
y concurrencia

8 Reuniones virtuales

Proceso Permanente de Asignación de Áreas

PPAA Tercer Ciclo

4 áreas	VIM 43	VIM 44		
	VMM 47	LLA 134		

 Compromisos de inversión por
USD \$40 M
aproximadamente

 Firma de 4 contratos
30 de noviembre
de 2020

Los PPII Permitirán

1

Obtener evidencia científica del efecto de la técnica de fracturamiento hidráulico

2

Determinar el potencial de reservas para la autosuficiencia energética del país

Áreas iniciales de investigación

2 cuencas

Cesar Ranchería y Valle Medio del Magdalena

4 proyectos

Hacemos parte de un proyecto de impacto nacional

Reglamento técnico PPII



El futuro es de todos

Minenergía

Aspectos Sociales



El futuro es de todos

Mininterior

Aspectos ambientales



El ambiente es de todos

Minambiente

Estructura contractual

ANH
AGENCIA NACIONAL DE HIDROCARBUROS

Otorga las licencias ambientales

ANLA
AUTORIDAD NACIONAL DE LICENCIAS AMBIENTALES

Proyectos Piloto de Investigación Integral – PPII

Empresas habilitadas



2020



Proyecto
Kalé



Inversión ofrecida
US\$76,7 millones



Área del Proyecto
Valle Medio del Magdalena



2021



Proyecto
Platero



Inversión ofrecida
US\$53 millones



Área del Proyecto
Valle Medio del Magdalena



Participación Económica de las Comunidades (PEC) **0,50%**
Aprovisionamiento de Bienes y Servicios locales **8%**

Participación Económica de las Comunidades (PEC) **0,50%**
Aprovisionamiento de Bienes y Servicios locales **7%**

CENTRO DE
TRANSPARENCIA

SEGUIMIENTO

DIÁLOGOS
TERRITORIALES

En el 2020 la VPAA logró una mejora sustancial en los trámites de cesiones, escisiones, fusiones y cambios de control



Meta Cumplida
Trámites finalizados 2020



Ecopetrol

Acuerdo
3
de 2021



3.4 Trámites
por mes
Aproximadamente

Agilización
de trámites



Optimización
de procesos

Eventos

Nacionales: 17

III Cumbre de Petróleo y Gas
Enercol
Colombia Genera
Congreso Universidad Externado

Internacionales: 9

AAPG
Energy Intelligence Forum
EAGE
Arpel



Estrategia de promoción Zoomcast ANH

24

Comunicados de Prensa

4

Publicaciones en Medios
Internacionales de Comunicación



462

Redes Sociales



Investigaciones y consultorias

Estudio del sector del Gas



POTEN & PARTNERS

Estudio de percepción del inversionista



Wood
Mackenzie

Herramienta de investigación PEPS



IHS Markit®

VICEPRESIDENCIA DE CONTRATOS DE HIDROCARBUROS



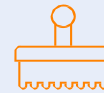
Medidas adoptadas frente a la crisis

Extensiones de plazo para ejecución

Extensiones de plazo



**36 pozos exploratorios -
25 contratos**



**856 Km sísmica 2D equivalentes
- 4 Contratos**



**18 programas de
evaluación**



**5 declaraciones de
comercialidad**

Medidas adoptadas frente a la crisis

Extensión de plazo de presentación de informes

77

Áreas de
evaluación y/o
explotación

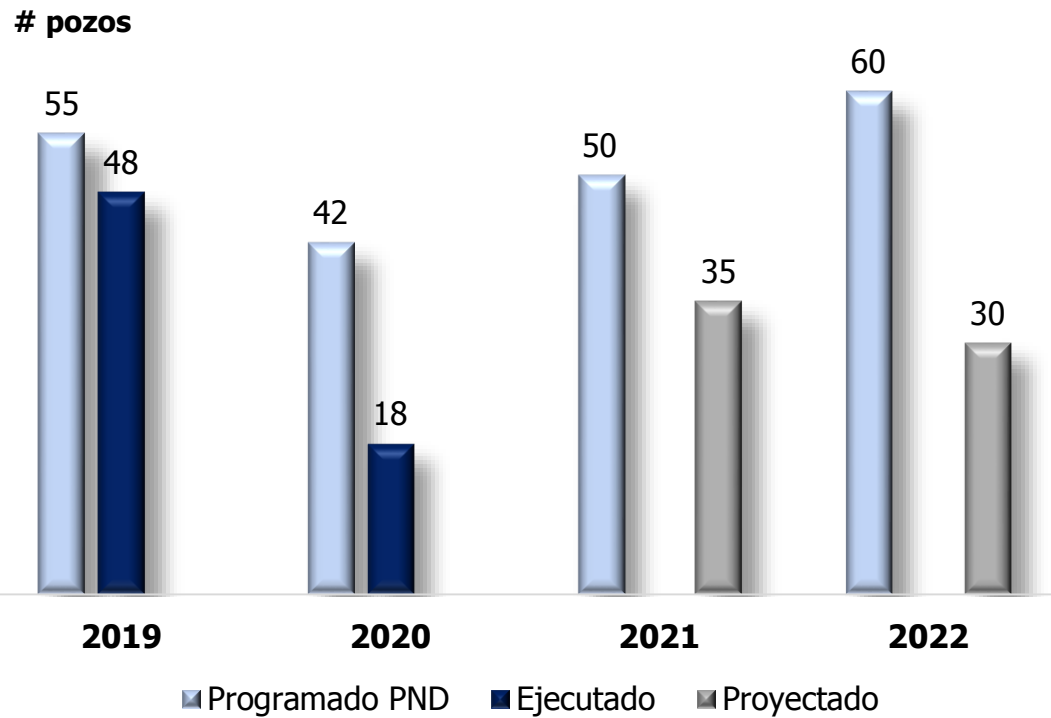
50

Planes de explotación

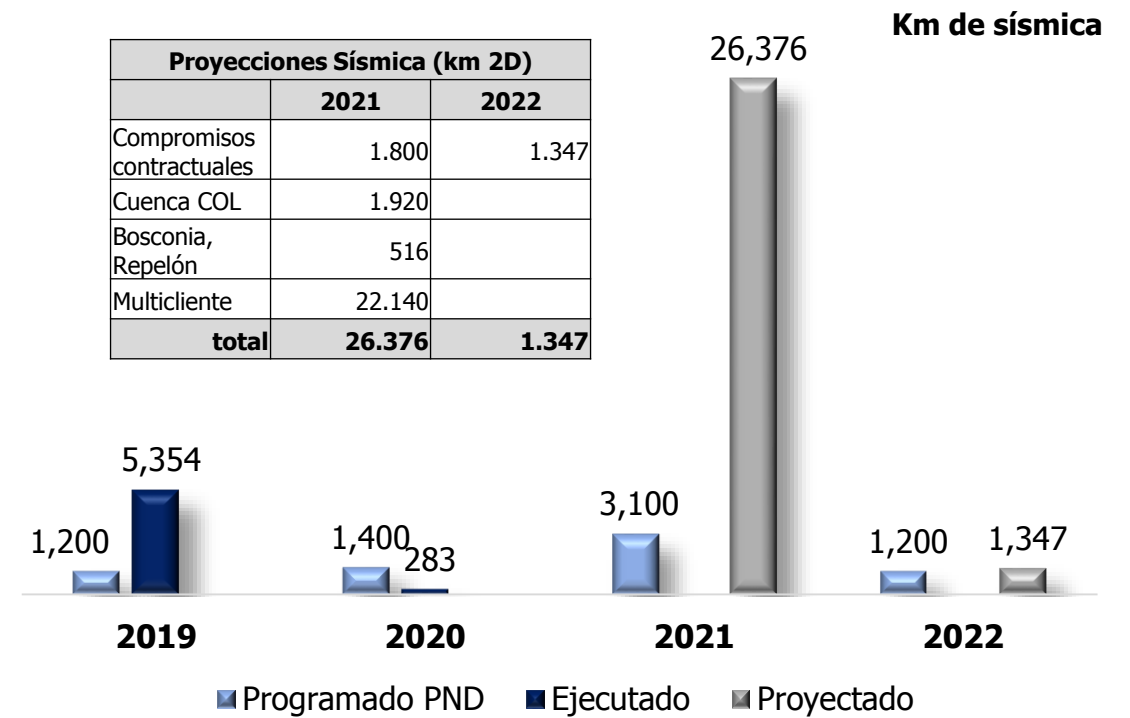
27

Programas de trabajos de
explotación y planes anuales de
operación

Pozos Exploratorios Perforados



Sísmica 2D equivalente



Para un total de recursos invertidos:

cop 857 mil millones

Beneficiando a más de

8.7 millones de personas

Desde el inicio de los Programas

22 departamentos
del país beneficiados:

- Antioquia
- Arauca
- Atlántico
- La Guajira
- Magdalena
- Sucre
- Bolívar
- Boyacá
- Caquetá
- Nariño
- Cauca
- Cesar
- Cundinamarca
- Huila
- Vichada
- Córdoba
- Tolima
- Meta
- Norte de Santander
- Putumayo
- Santander
- Casanare



VICEPRESIDENCIA DE OPERACIONES, REGALÍAS Y PARTICIPACIONES

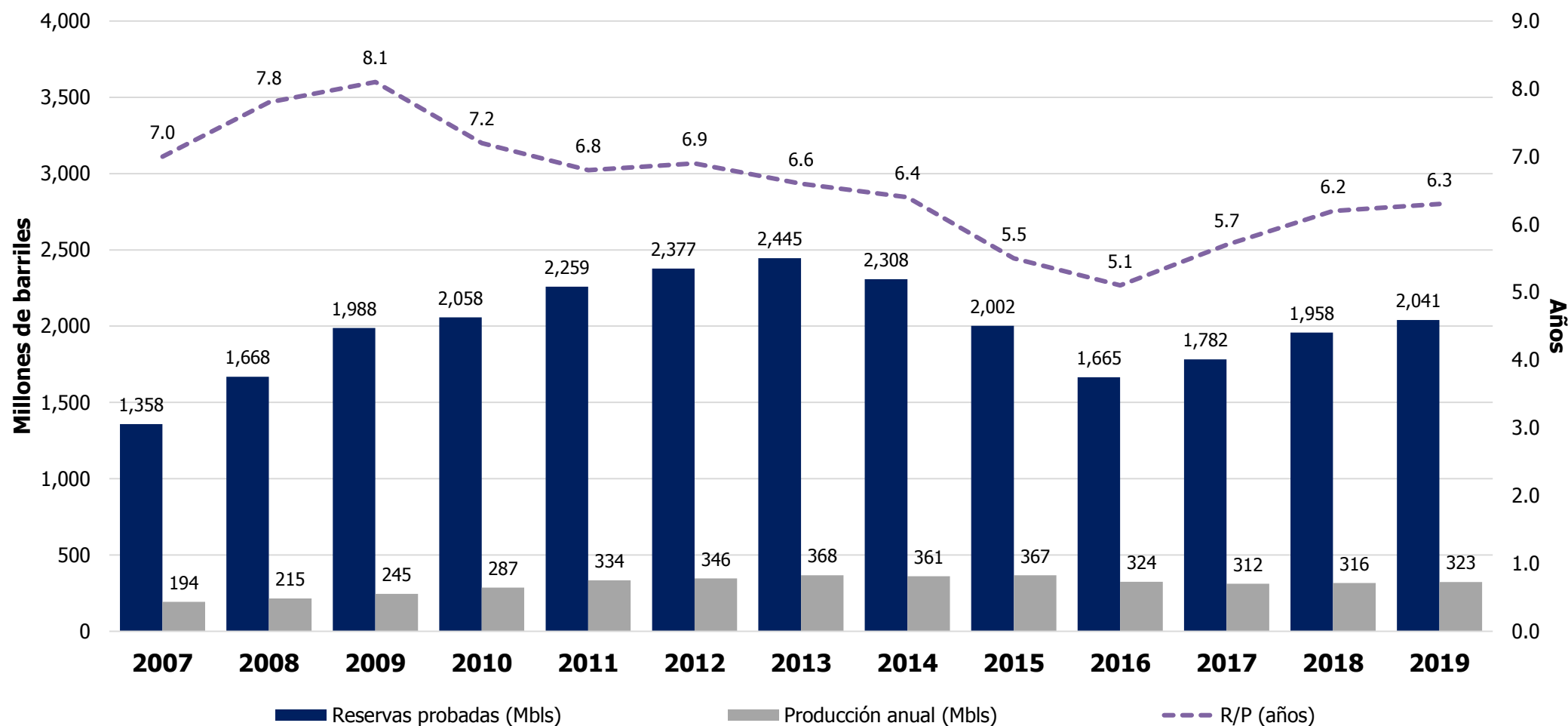


Reservas		
Categoría	Petróleo	Gas
	(Mbl)	(Gpc)
Reservas Probadas	2.041	3.163
Reservas Probables	718	660
Reservas Posibles	629	362
Recursos Contingentes	1.888	2.362
Recursos Prospectivos (P50)	3.137	17.690*

*Incluye datos offshore
Mbl: Millones de barriles
Gpc: Giga pies cúbicos

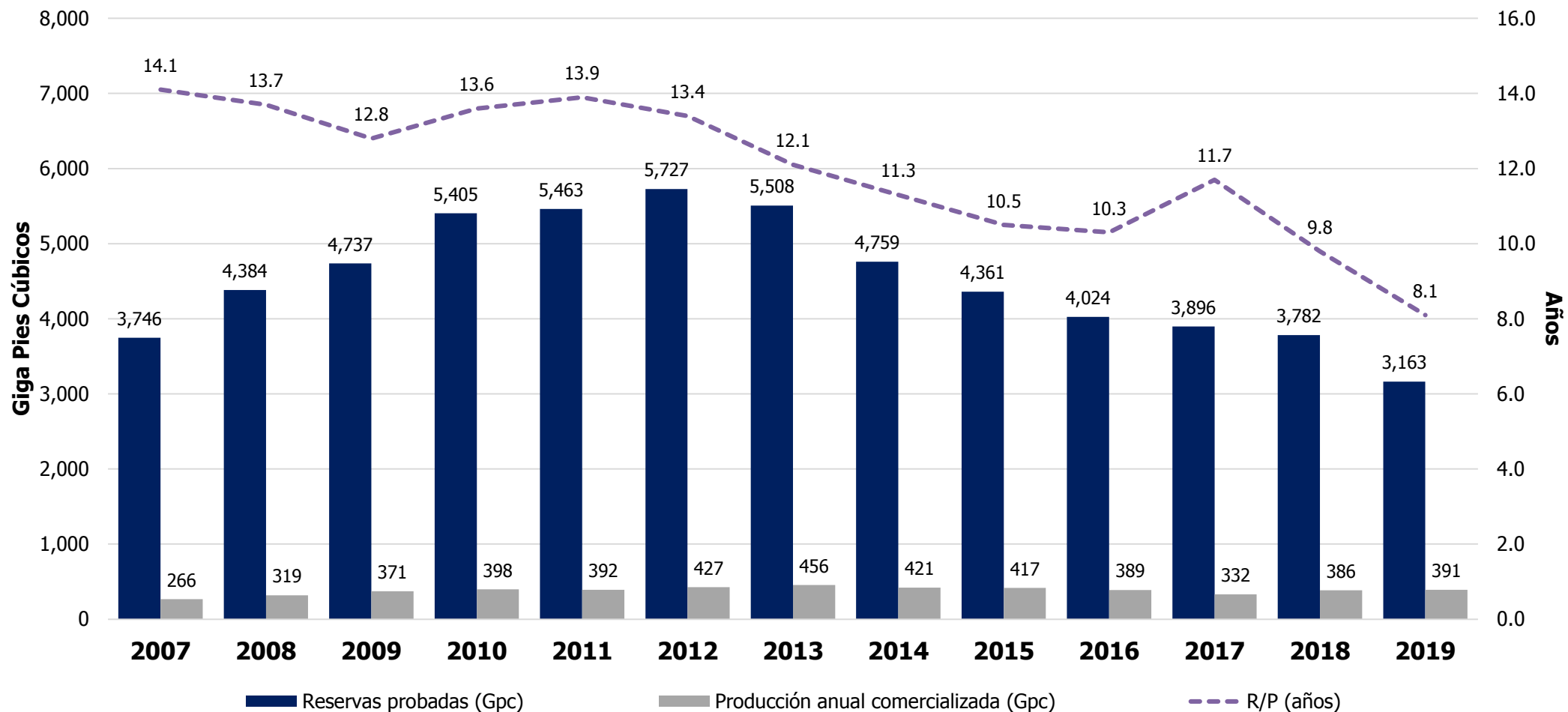
Reservas probadas de petróleo (Mbls), Producción anual de petróleo (Mbls) y R/P (años)

Histórico 2007 - 2019



Reservas probadas de gas (Gpc), Producción comercializada de gas (Gpc) y R/P (años)

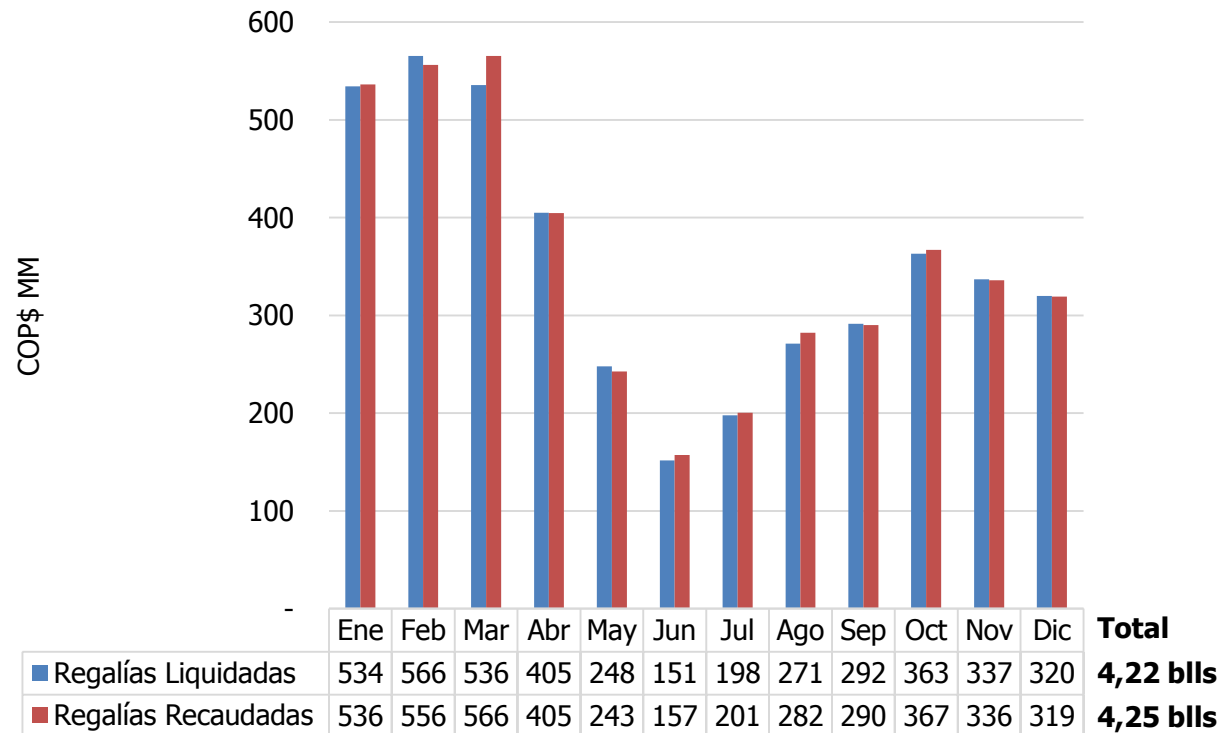
Histórico 2007 - 2019



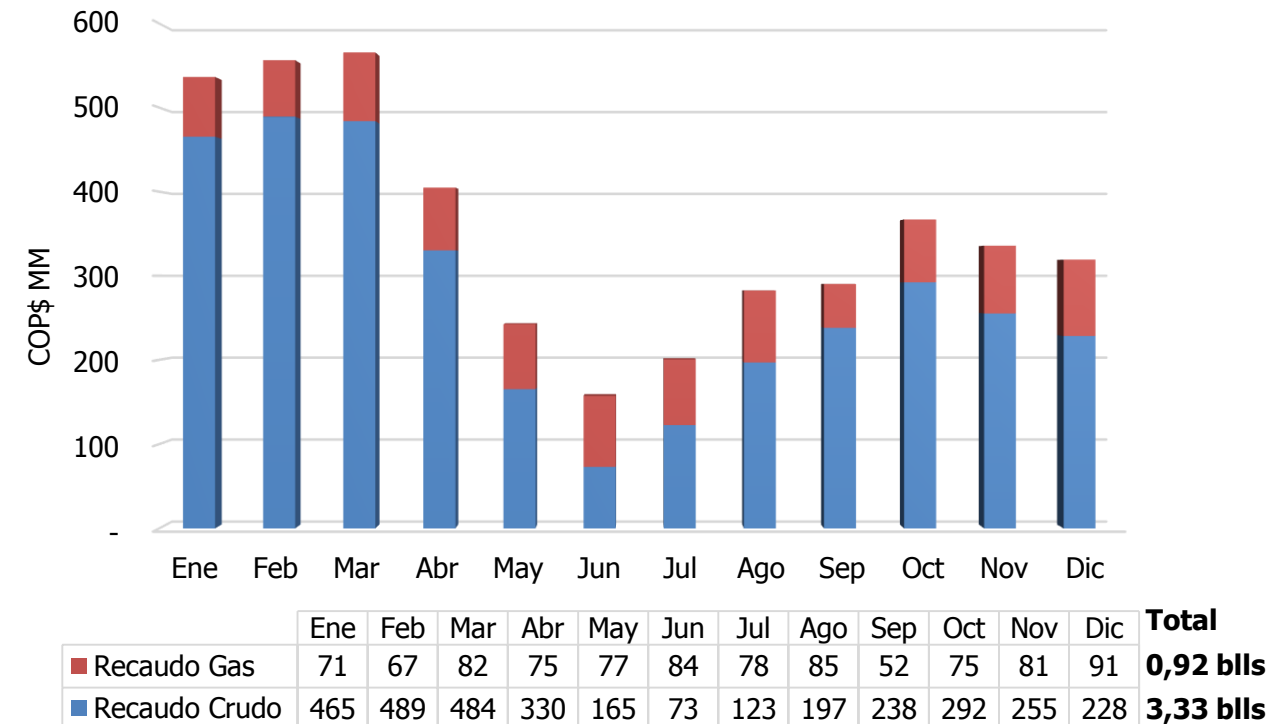
Recaudo de Regalías

2020

Efectividad en recaudo de regalías



Recaudo de regalías por tipo de hidrocarburo

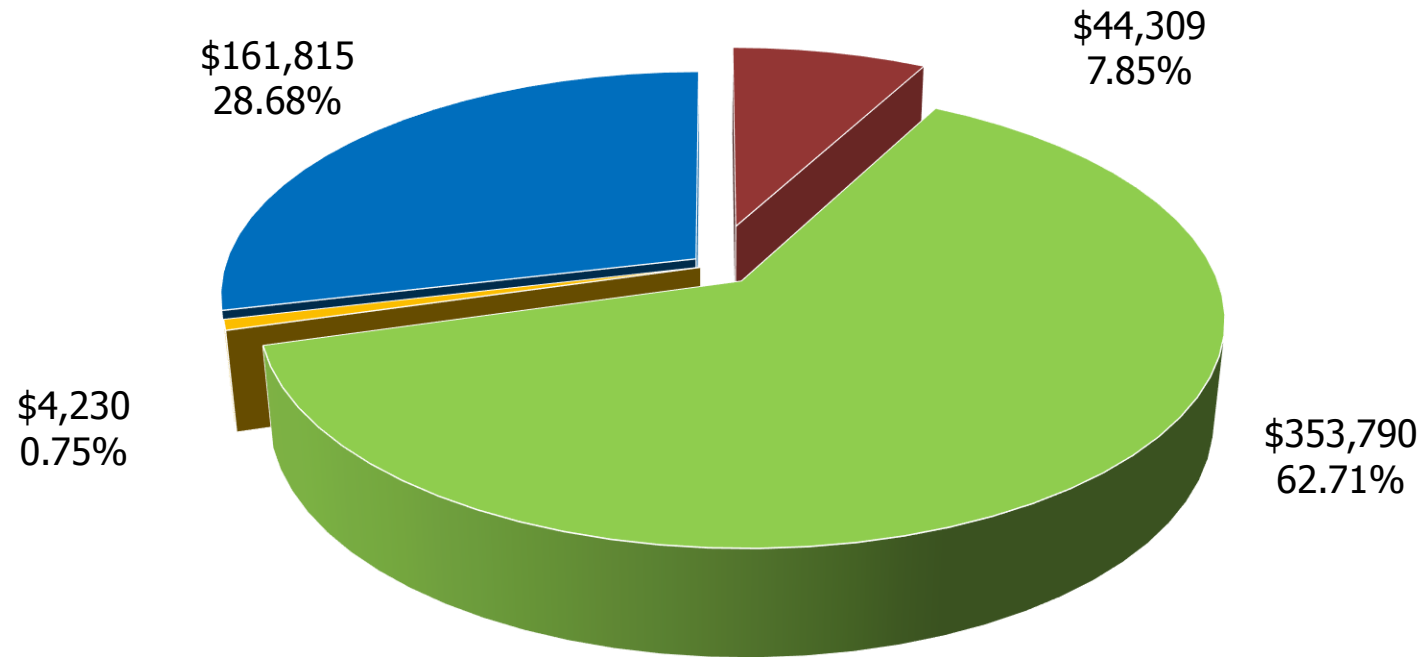


Cifras en miles de millones de COP\$

Derechos Económicos

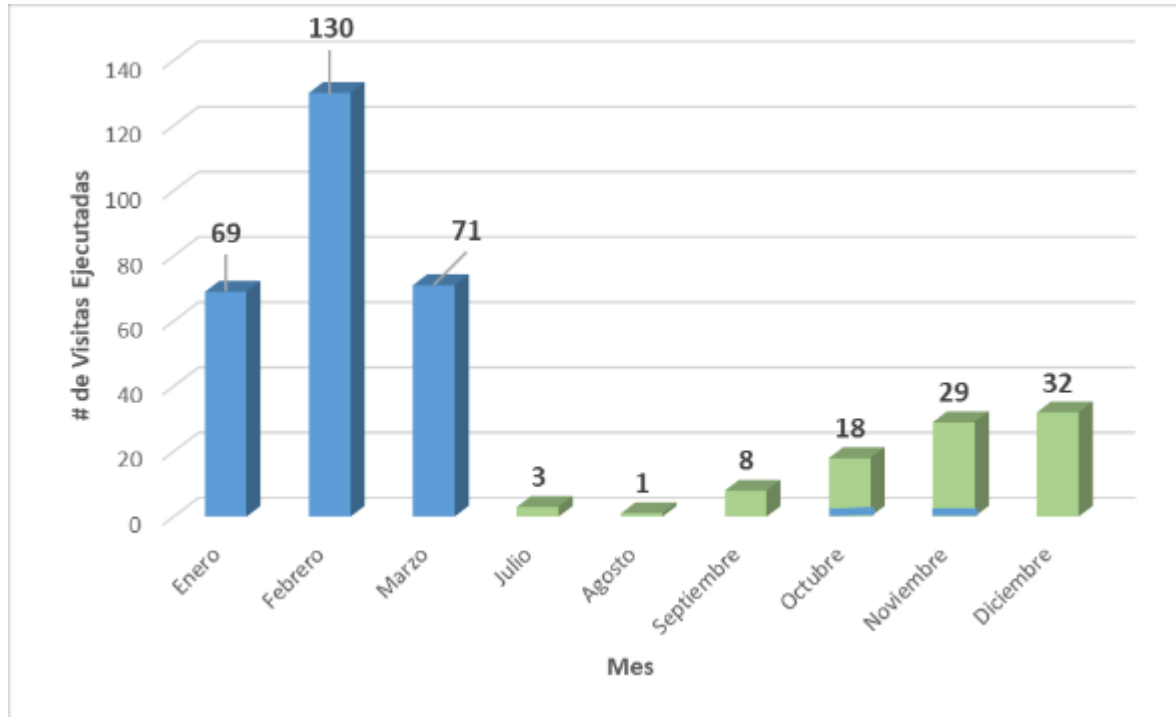
Distribución del recaudo por tipo de derecho económico

Cifras en millones de COP\$



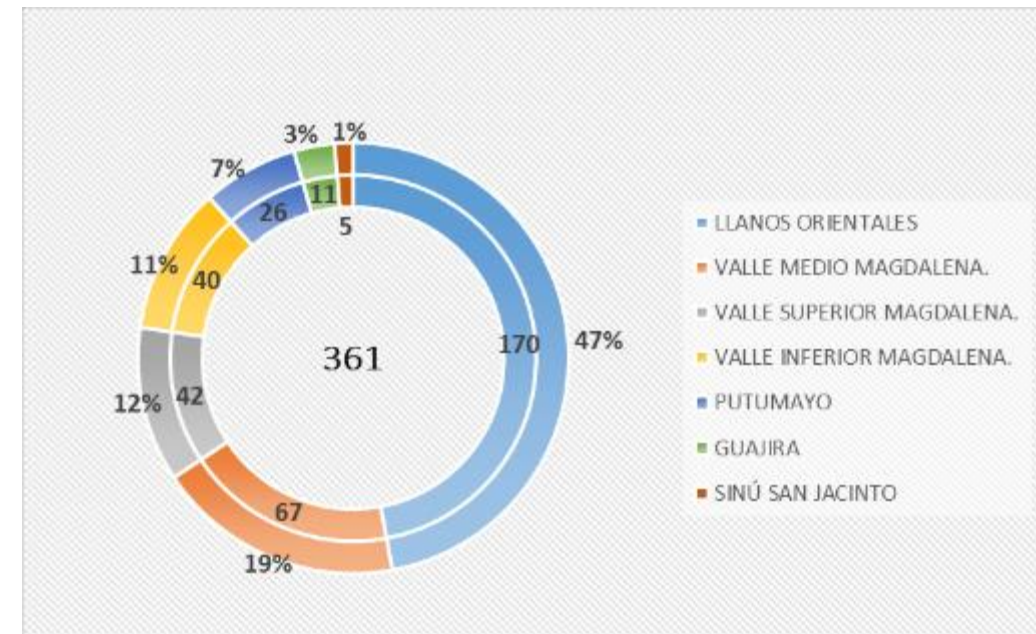
Total = \$564.144

■ Uso del Subsuelo ■ Porcentaje de Participación ■ Transferencia de Tecnología ■ Precios Altos



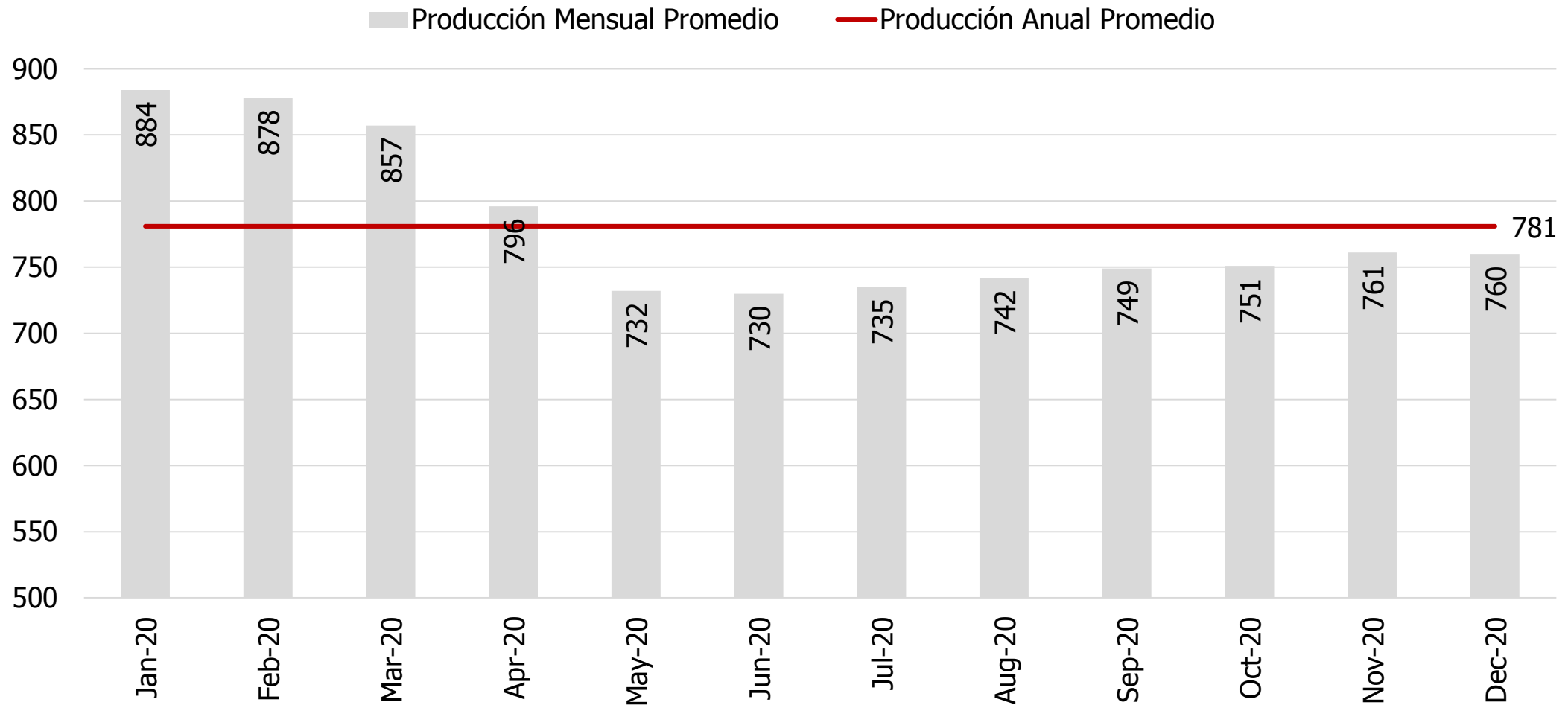
Durante el segundo semestre del 2020 se realizaron 91 vistas, de las cuales 88 fueron virtuales debido a las restricciones decretadas por la emergencia sanitaria del Covid-19, y para los meses de octubre y noviembre se realizaron 3 vistas presenciales.

Distribución de visitas de seguimiento por cuenca



Producción fiscalizada de crudo

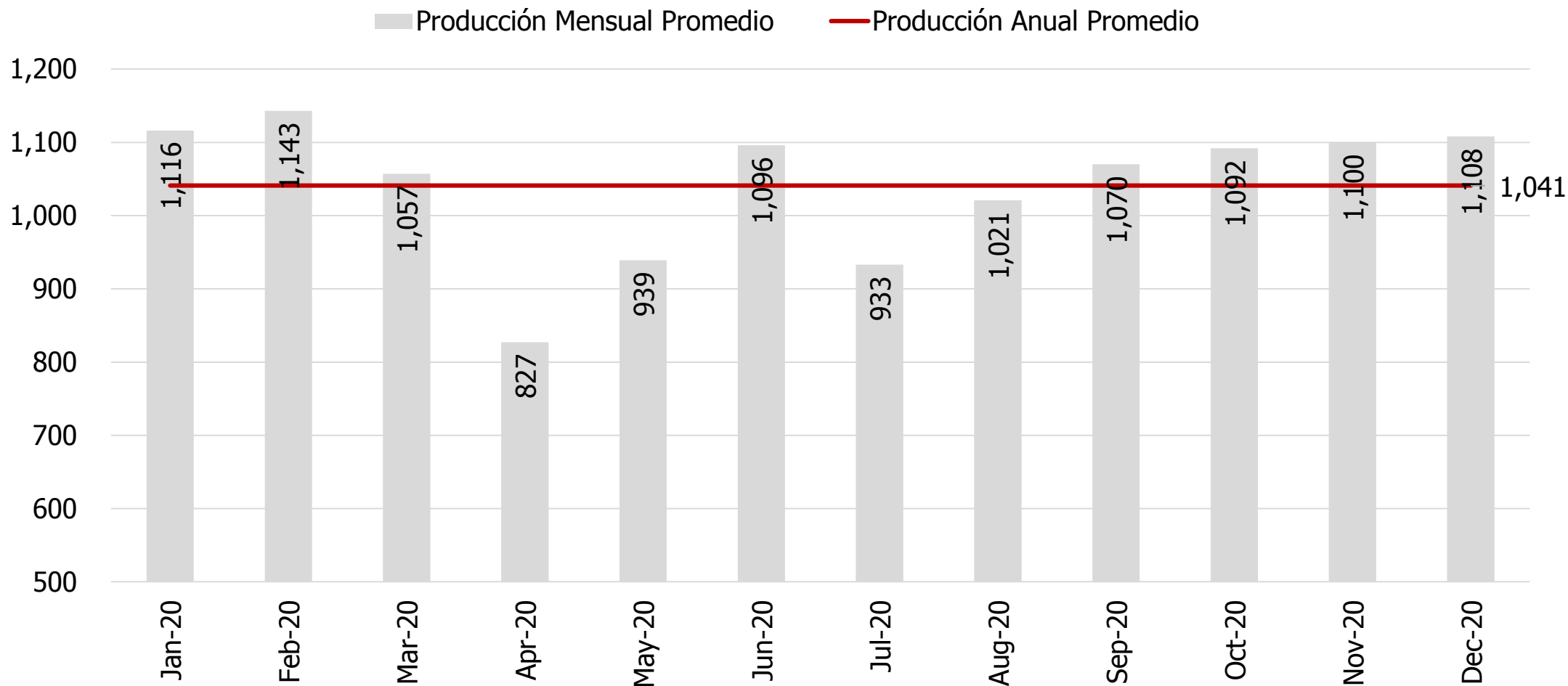
Miles de barriles por día - kbpd



Fuente: Sistema Operativo de Liquidación y Administración de Regalías (SOLAR) - VORP

Producción comercializada de gas

Millones de pies cúbicos por día - Mpcd



Fuente: Sistema Operativo de Liquidación y Administración de Regalías (SOLAR) - VORP

Estado de Convenios: Proyectos Piloto de Investigación Integral de Yacimientos No Convencionales

Líneas Base

CONVENIO	OBJETO	VALOR TOTAL	APORTES
IDEAM	Línea base sobre aguas superficiales y subterráneas, para la zona de influencia de áreas de interés de hidrocarburos del Valle Medio del Magdalena	\$1.348.580.432	ANH: \$1.205.980.432 IDEAM: \$142.600.000 Especie
MINSALUD	Seguimiento y acompañamiento de la línea base, evaluación de riesgos y demás acciones en salud, con el fin de dar cumplimiento al Decreto 328 de 2020	\$505.933.200	ANH: \$425.214.000 (Funcionamiento) MINSALUD: \$80.719.200 Especie
CENTRO DE TRANSPARENCIA	Aunar esfuerzos técnicos, financieros y administrativos entre el Ministerio de Minas y Energía, la Agencia Nacional de Hidrocarburos y la Universidad para <i>realizar el soporte operativo, académico, científico y de gestión a la información de los proyectos piloto de investigación integral "PPII" del Centro de Transparencia</i>	\$7.652.264.684	ANH: \$6.400.000.000 (SGR) \$1.252.264.684 operadores
INSTITUTO ALEXANDER VON HUMBOLDT	Levantamiento de línea base general de los ecosistemas y la biodiversidad para aguas bajas en la cuenca del Valle Medio y Magdalena	\$6.163.410.327	ANH: \$5.820.443.117 (inversión) IAvH: \$342.967.210 Especie
SERVICIO GEOLÓGICO COLOMBIANO	Validación de línea base hidrogeológica regional para los PPII en el Valle Medio y Magdalena	\$4.242.473.069	ANH: \$4.000.000.000 (inversión) SGC: \$242.473.069 Especie

VICEPRESIDENCIA ADMINISTRATIVA Y FINANCIERA



PRESUPUESTO, CONTABILIDAD Y TESORERÍA

Ejecución presupuestal – gastos

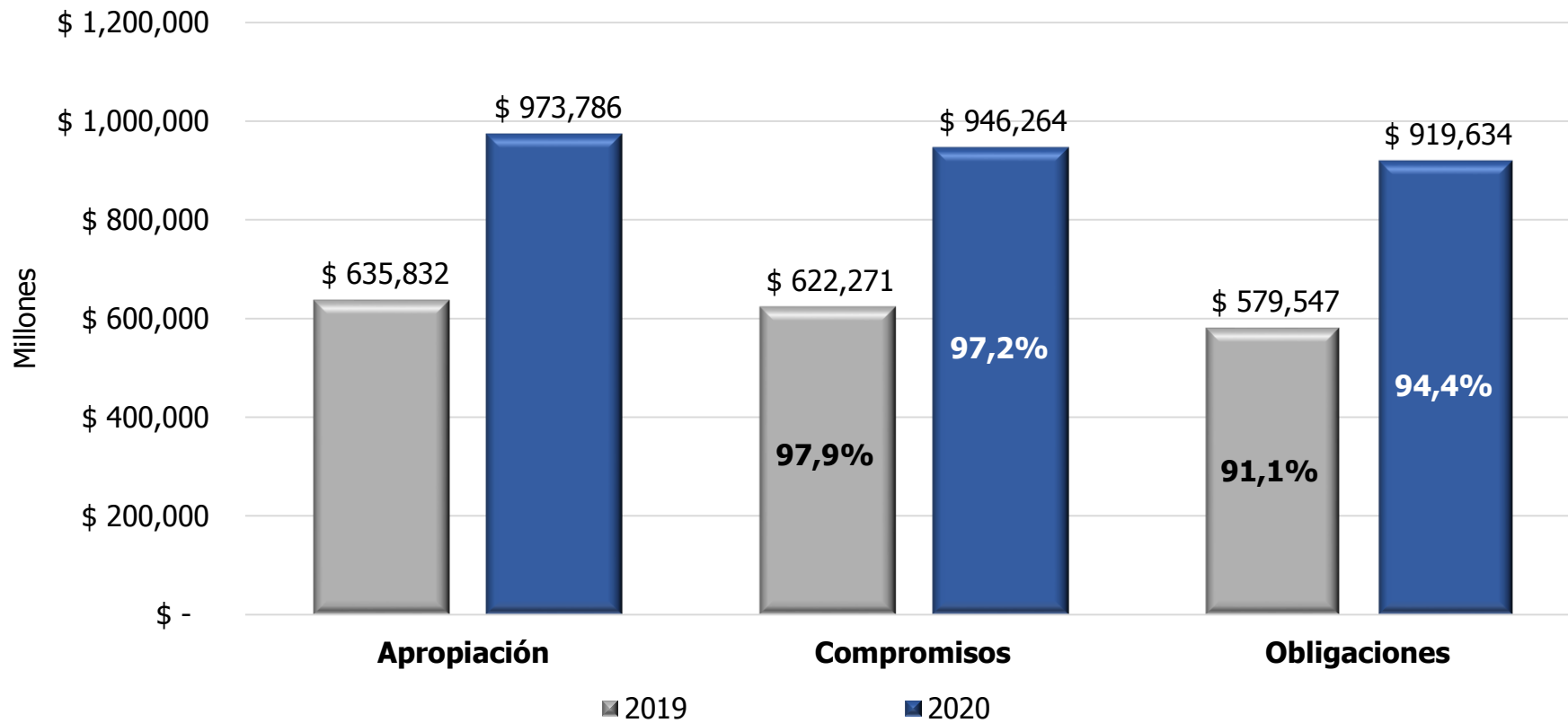
Millones de pesos

2019							
Concepto	Apropiación inicial	Recorte presupuestal	Apropiación Vigente	Compromisos	% Comp. / Aprop. Vigente	Obligado	% Oblig. /Aprop. Vigente
Funcionamiento	405.106	17.730	387.375	377.820	97,5%	374.242	96,6%
Inversión	264.401	15.944	248.457	244.451	98,4%	205.305	82,6%
Total Entidad	669.506	33.674	635.832	622.271	97,9%	579.547	91,1%

2020							
Concepto	Apropiación inicial	Recorte presupuestal	Apropiación Vigente	Compromisos	% Comp. / Aprop. Vigente	Obligado	% Oblig. /Aprop. Vigente
Funcionamiento	888.821	24.130	864.692	852.156	98,6%	844.289	97,6%
Inversión	296.166	187.072	109.094	94.108	86,3%	75.345	69,1%
Total Entidad	1.184.987	211.202	973.786	946.264	97,2%	919.634	94,4%

Ejecución presupuestal – gastos

Millones de pesos



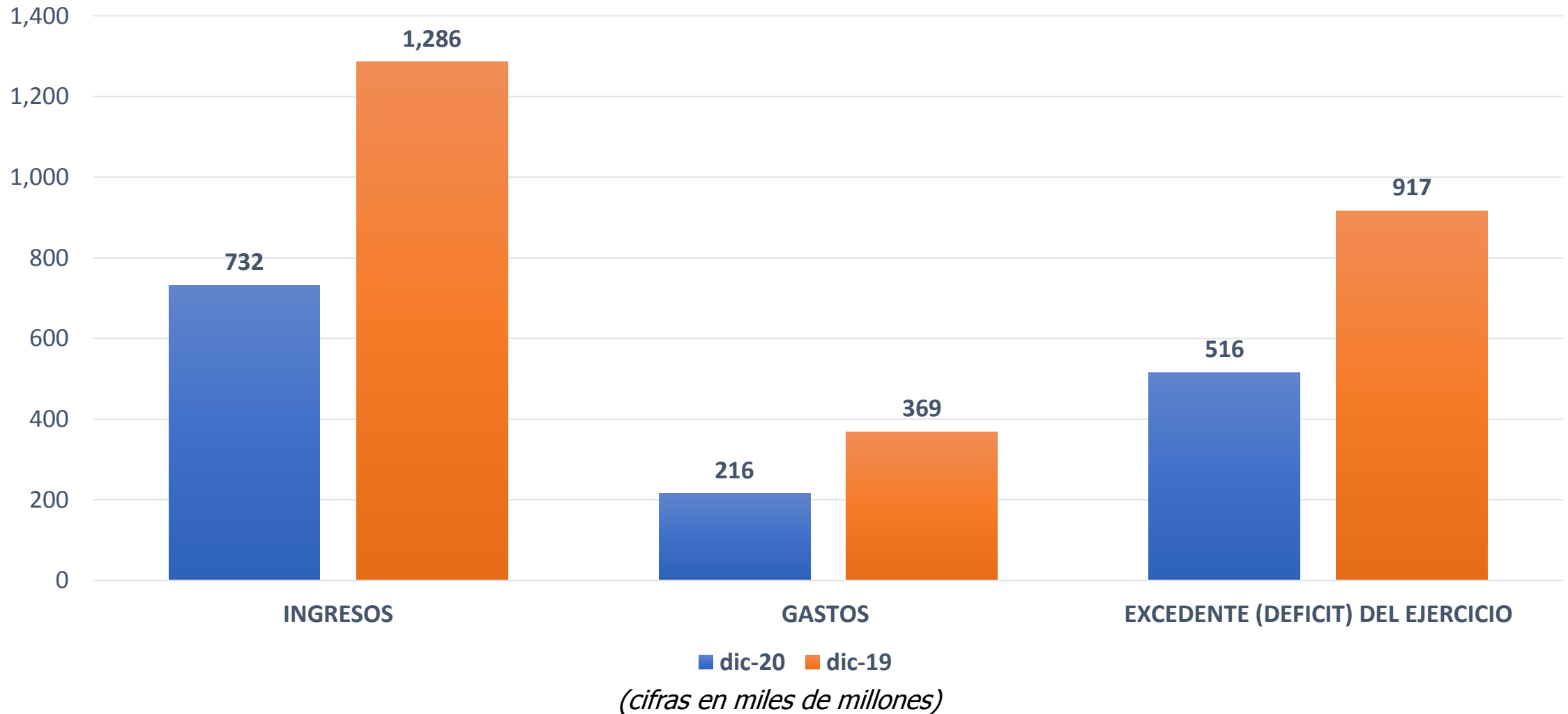
Ejecución presupuestal – gastos

Millones de pesos

2019				
Concepto	Valor inicial	Pagado	Saldo por ejecutar	% Ejecución
Reservas presupuestales	42.724	42.345	378	99,1%
Cuentas por pagar	12.365	12.365	0	100,0%
Total Entidad	55.089	54.711	378	99,3%

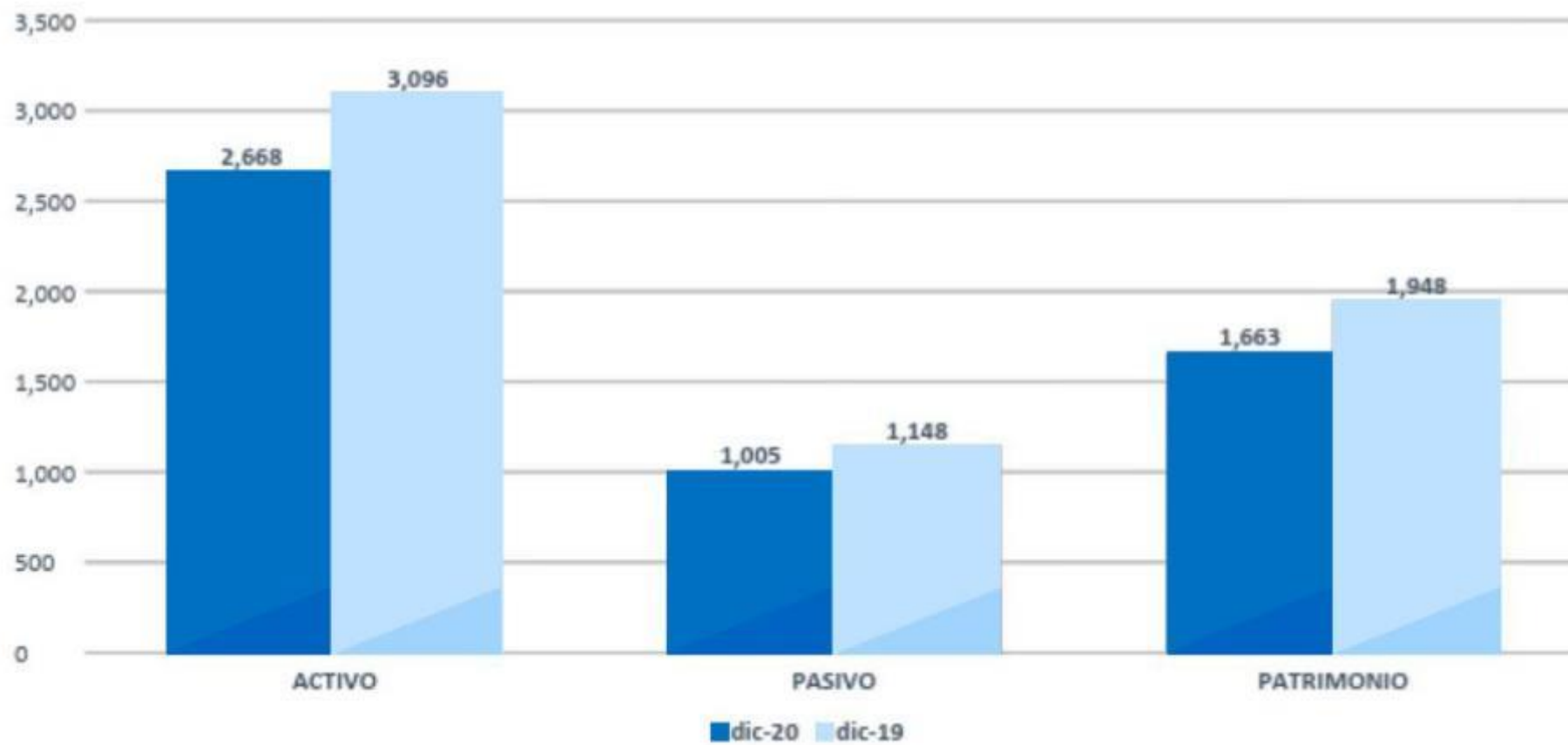
2020				
Concepto	Apropiación inicial	Recorte presupuestal	Apropiación Vigente	Compromisos
Reservas presupuestales	26.378	18.541	7.837	70%
Cuentas por pagar	178	178	0	100,0%
Total Entidad	26.557	18.719	7.837	70%

Estado de resultados



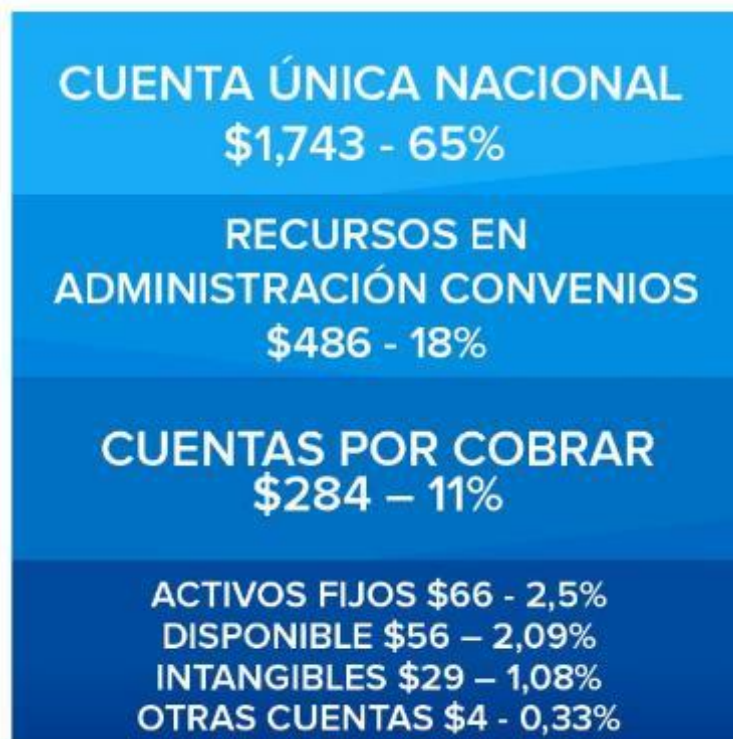


Balance general

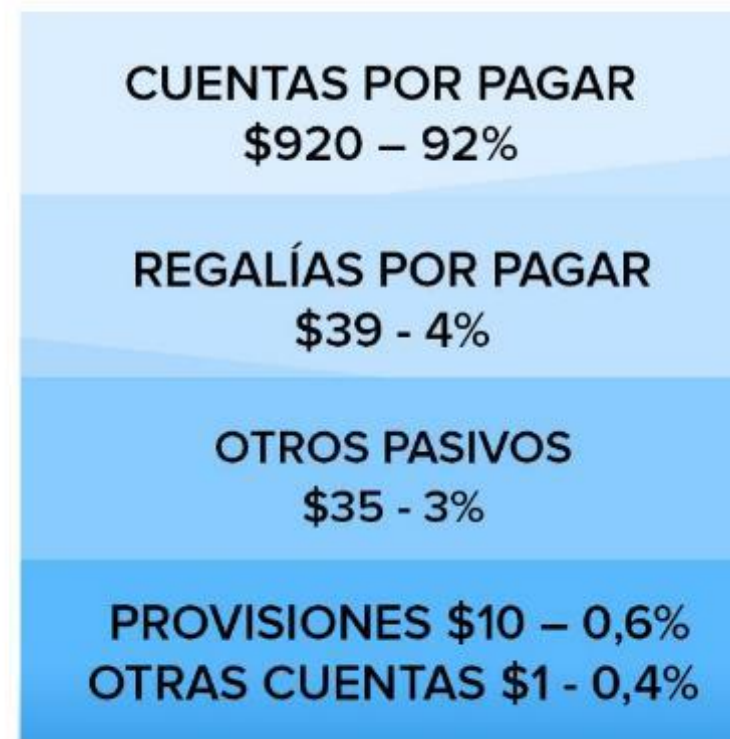


(cifras en miles de millones)

TOTAL ACTIVOS
\$2,668



TOTAL PASIVO
\$1,005



Traslado monetario al SGR

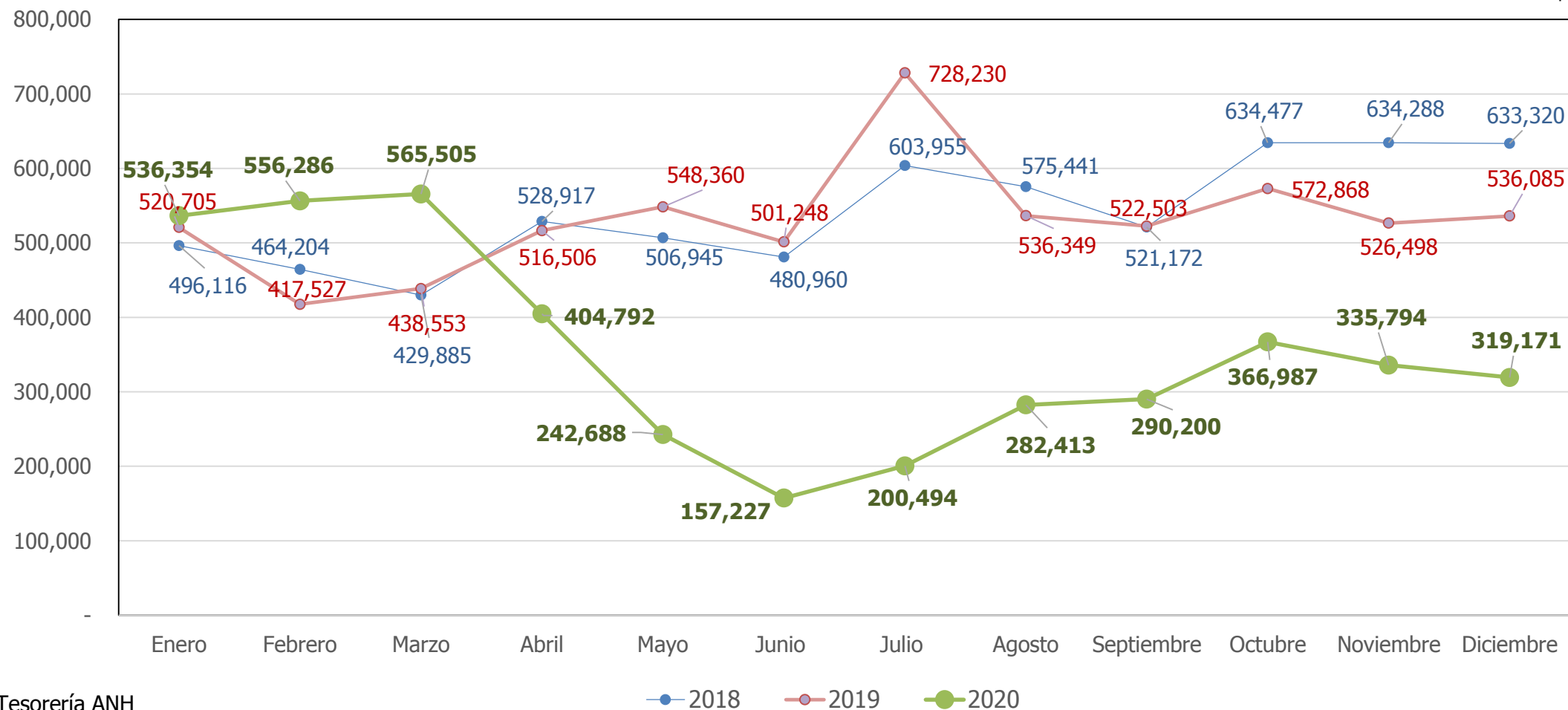
Cifras en Millones de Pesos \$

Año	Enero	Febrero	Marzo	Abril	Mayo	Junio	Julio	Agosto	Septiembre	Octubre	Noviembre	Diciembre	Total (Billones)
2018	496.116	464.204	429.885	528.917	506.945	480.960	603.955	575.441	521.172	634.477	634.288	633.320	\$6,51
2019	520.705	417.527	438.553	516.506	548.360	501.248	728.230	536.349	522.503	572.868	526.498	536.085	\$6,37
2020	36.354	556.286	565.505	404.792	242.688	157.227	200.494	282.413	290.200	366.987	335.794	319.171	\$4,26

Fuente: Tesorería ANH

Traslado monetario al SGR

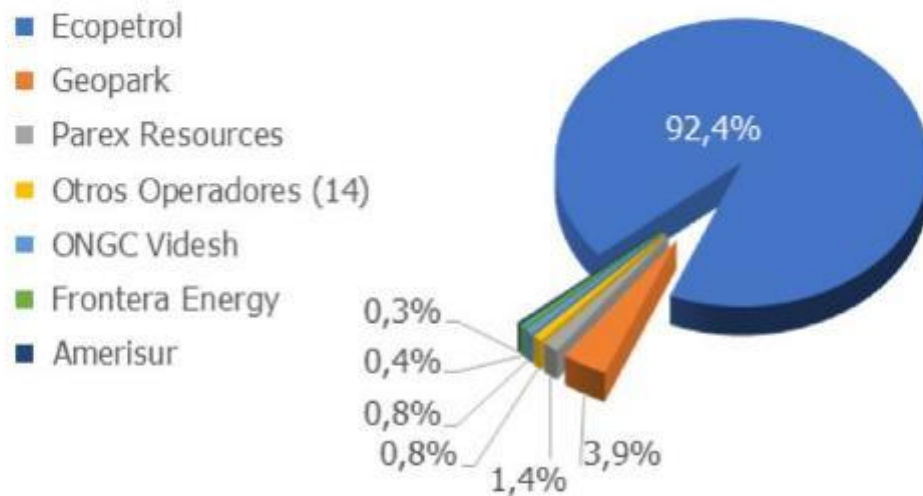
Cifras en Millones de Pesos \$



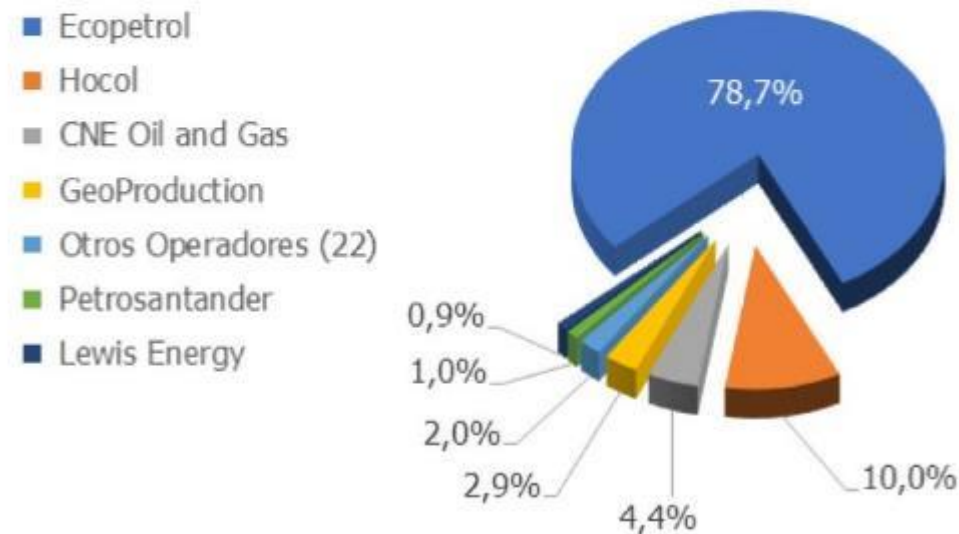
Fuente: Tesorería ANH

Participación Operadores Giro de Regalías SGR

CRUDO
71,5%



GAS
28,5%

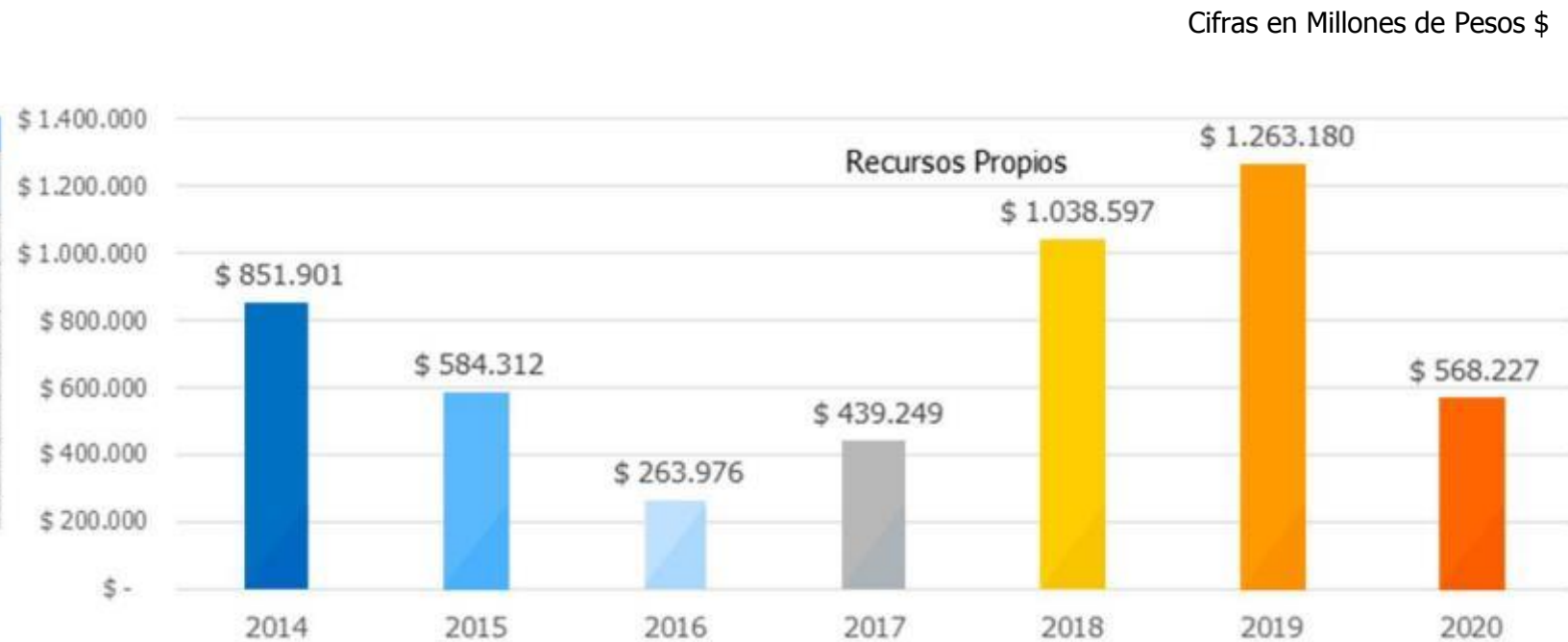


Fuente: Tesorería ANH

Recaudo Recursos Propios

Total Ingresos ANH				
Año	Derechos Económicos	BIP y Litoteca	Otros Ingresos	Recursos Propios
2014	803.582	14.273	34.046	\$ 851.901
2015	495.063	5.108	84.141	\$ 584.312
2016	232.607	5.498	25.871	\$ 263.976
2017	434.935	2	4.312	\$ 439.249
2018	1.008.013	-	30.584	\$ 1.038.597
2019	1.152.437	-	110.743	\$ 1.263.180
2020	564.144	-	4.083	\$ 568.227

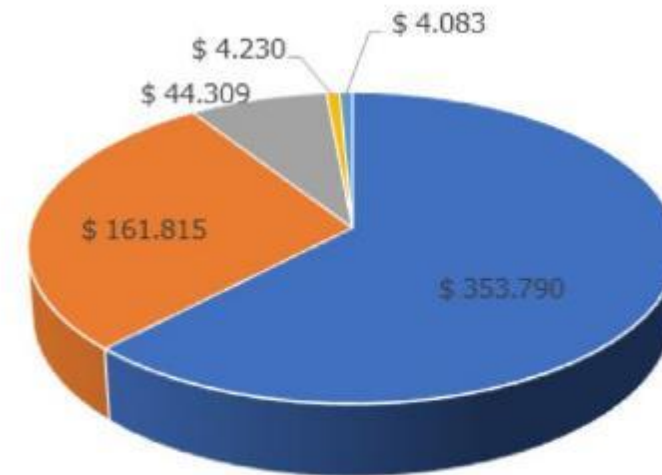
Fuente: Siif - MHCP



Cifras en Millones de Pesos \$

Concepto	Participación
Participación en la Producción	62%
Precios Altos	28%
Uso del Subsuelo	8%
Transferencia de Tecnología	1%
Otros recaudos	1%
Total	100%

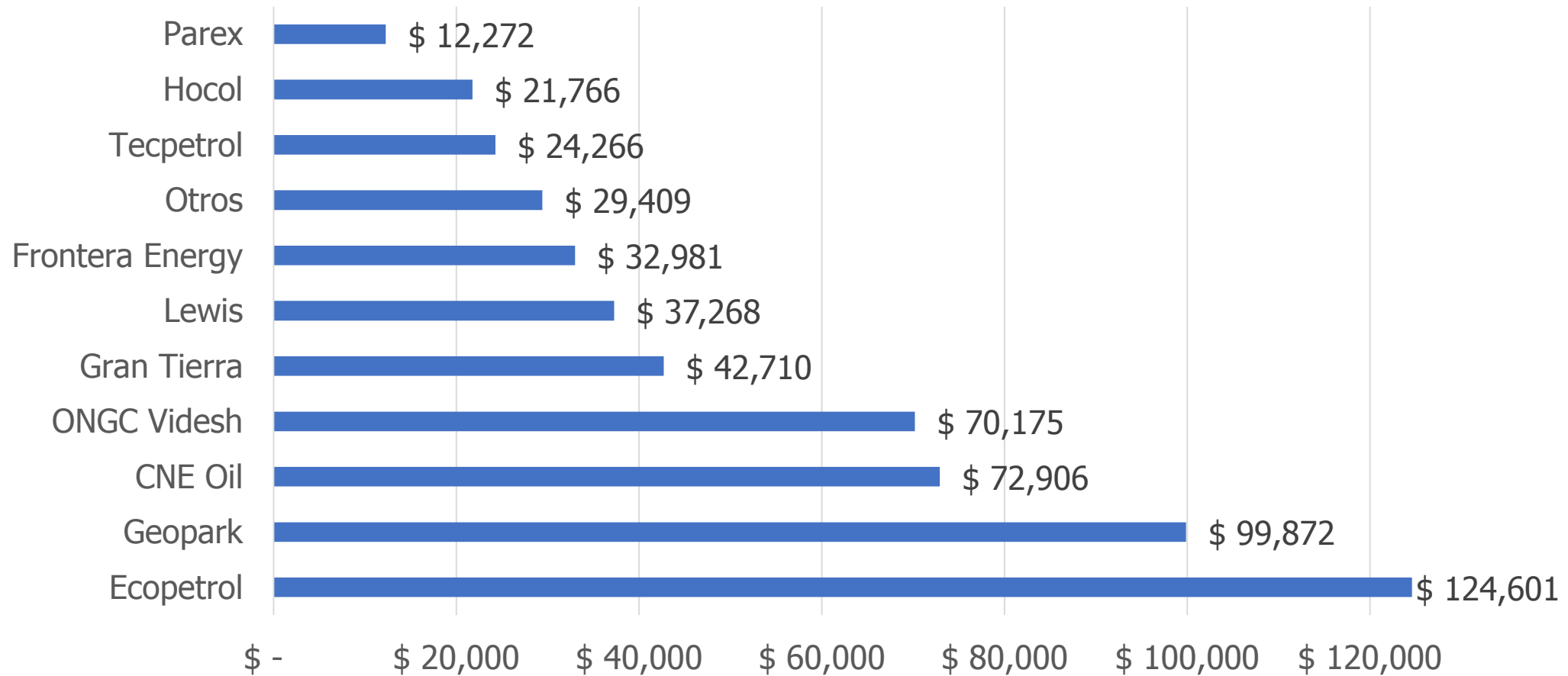
- Participación en la Producción
- Precios Altos
- Uso del Subsuelo
- Transferencia de Tecnología
- Otros recaudos



Fuente: Tesorería ANH

Participación Operadores en Recursos Propios

Cifras en Millones de Pesos \$



Fuente: Tesorería ANH

Giro Excedentes Financieros a la Nación

Cifras en Millones de Pesos \$

Año	2010	2011	2012	2013	2014	2015	2016	2017	2018	2019	2020
Nación	688.109	588.997	-	52.090	170.190	477.042	258.000	370.689	270.000	298.063	773.576
Total Transferido en Billones de Pesos											3,9

Fuente: Tesorería ANH

PLANEACIÓN

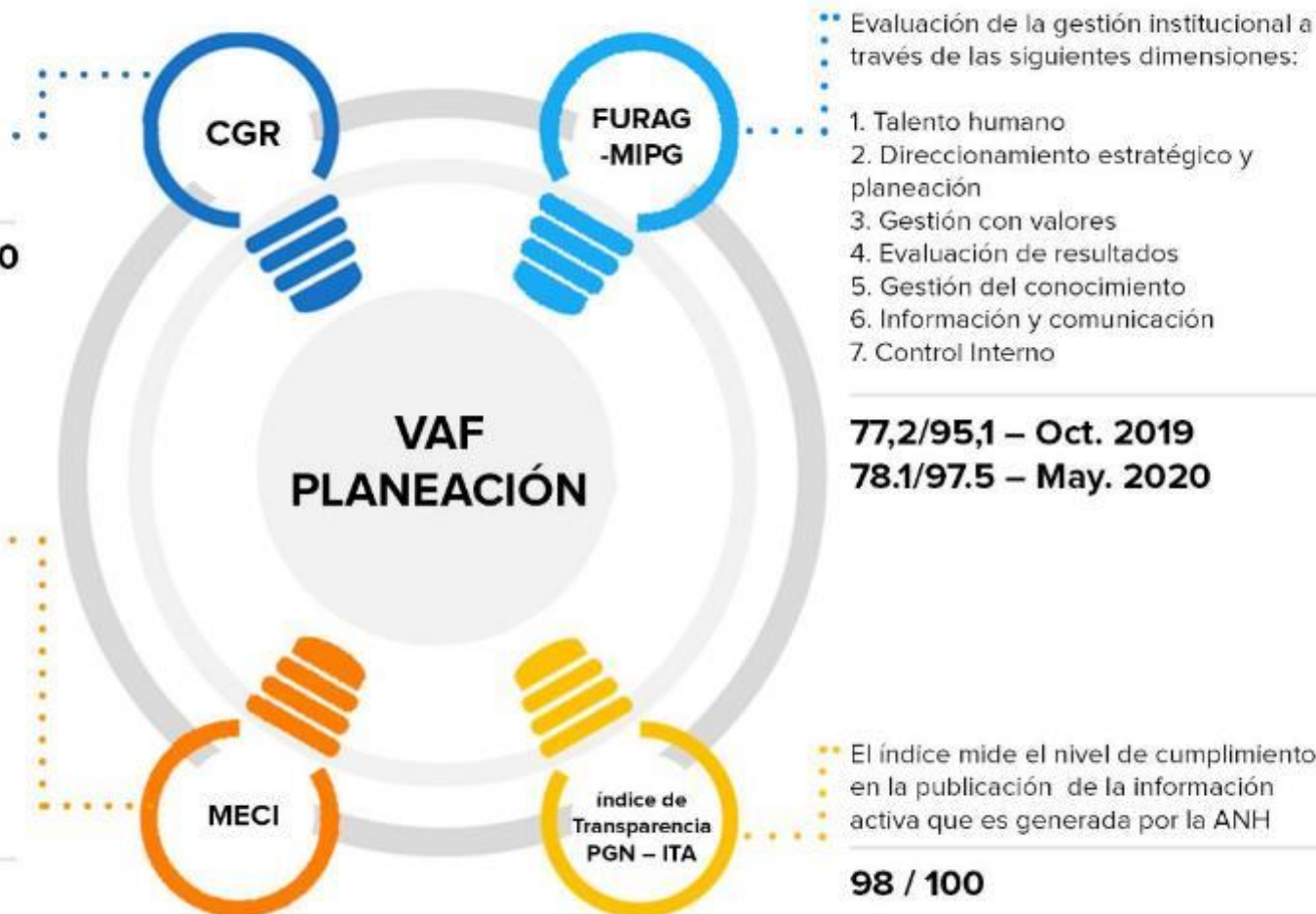
Resultado del informe de la auditoría financiera realizada por la Contraloría General de la República

Fecencimiento de la cuenta 2020

El índice mide el nivel de implementación del Modelo Estándar de Control Interno MECI, Evaluación 2019

- Talento humano
- Direccionamiento estratégico
- Administración del riesgo
- Autoevaluación institucional
- Auditoría interna
- Planes de mejoramiento

74.4/97,5



• Evaluación de la gestión institucional a través de las siguientes dimensiones:

1. Talento humano
2. Direccionamiento estratégico y planeación
3. Gestión con valores
4. Evaluación de resultados
5. Gestión del conocimiento
6. Información y comunicación
7. Control Interno

• El índice mide el nivel de cumplimiento en la publicación de la información activa que es generada por la ANH



El 12 de noviembre de 2019, el ICONTEC, conceptuó favorablemente sobre la conformidad del sistema de gestión integral y de control, dando cumplimiento a los requisitos de la normas internacionales.

TALENTO HUMANO Y BIENESTAR

Planta provista a diciembre 2020 vs Planta provista a diciembre 2019

Dependencia	Cargos aprobados	Provistos 2019	Provistos 2020
Despacho de Presidencia	42	25	34
Oficina Asesora Jurídica	15	14	12
Oficina de Control Interno	5	5	5
Oficina de Tecnologías de la Información	5	4	5
V. Administrativa y Financiera	23	23	22
V. Operaciones, Regalías y Participaciones	14	12	14
Vicepresidencia de Contratos de Hidrocarburos	15	12	14
Vicepresidencia de Promoción y Asignación de Áreas	9	7	9
Vicepresidencia Técnica	19	16	13
TOTAL	147	118	128

Tópico	Propósito	Actividades
Cultura Organizacional	Estrategia encaminada a afianzar y fortalecer el sentido de pertenencia, el compromiso institucional, el autocuidado, así como la adopción de hábitos de vida saludables y fortalecer el SG -SST, generando una nueva cultura organizacional en la ANH.	9 de 9
Calidad de Vida	Actividades de reconocimiento a la labor de los servidores que incentiven la integración, el trabajo en equipo y el sano esparcimiento con los compañeros de trabajo. Así como extensivo al grupo familiar	16 de 16
Protección y Servicios Sociales	Actividades de integración familiar, participación eventos culturales, deportivos, recreativos y desarrollo de habilidades	8 de 8
Incentivos y Estímulos	Entrega de incentivos a los mejores servidores de la ANH y exaltación de valores institucionales	2 de 2
Total actividades realizadas por tópico		40

Actividades del Plan de Bienestar e Incentivos 2020

Nombre de la Actividad	Fecha	población objetivo	Número participantes
Acceso a Plataforma CLAP: Formación para el trabajo y desarrollo personal	Agosto a Octubre	128	23 servidores en 30 cursos
Acto Cultural: Conferencia Conmemoración día de la Familia Semestre II	septiembre (25)	128	128
Conmemoración día del servidor público (servidores y colaboradores)	julio (por pandemia)	438	341
Actividad cultural para fortalecer sentido de pertenencia e imagen institucional (cortesía CCF)	septiembre (17)	458	156
Actividad dirigida a los servidores y su grupo familiar (concurso de disfraces por Halloween- cortesía CCF)	octubre (31)	128	26
Actividad ludico-recreativa para los hijos de los servidores de 0 a 12 años	octubre	48	46 niños
Habitos de vida saludable: asistencia a valoración con médico deportólogo	septiembre- octubre	126	115
Habitos de vida saludable: sesiones de acondicionamiento funcional (rutinas elementos suministrados)	octubre	126	77
Evaluación de la Gestión 2021 y proyecciones para 2021: Bingo corporativo	diciembre	126	110
Actividad Infantil de fin de año: Show de magia	noviembre	48	45 niños
En las otras 31 actividades del plan de Bienestar se logró la participación de los 128 servidores de planta, con una cobertura del 100% de la población			

Actividades del Plan Institucional de Capacitación 2020

	No	TEMAS	Horas	# de Partic.	Tot. Horas	COSTO TOTAL (iva)	PROVEEDOR	ESTADO
MISIONALES	1	INGENIERÍA DE YACIMIENTOS CONVENCIONALES - NIVEL AVANZADO	24	25	600	\$ 15.850.800	ACIPET	Ejecutado
	2	INGENIERÍA DE YACIMIENTOS NO CONVENCIONALES - NIVEL AVANZADO	24	25	600	\$ 21.420.000	ACIPET	Ejecutado
	3	FUNDAMENTOS DE LA INDUSTRIA PETROLERA - NIVEL BÁSICO	18	27	486	\$14.637.000	ACIPET	Ejecutado
	4	CONTRATACIÓN NORMATIVA Y REGULACIÓN DEL SECTOR HIDROCARBUROS	24	38	912	\$ -	ACIPET	Ejecutado
TRANSVERSALES	5	AUDITOR LÍDER HSEQ	40	29	1160	\$9.627.862	ICONTEC	Ejecutado
	6	AUDITOR INTERNO HSEQ	40	30	1200	\$ 7.711.676	ICONTEC	Ejecutado
	7	CURSO REDACCIÓN DE HALLAZGOS - TÉCNICAS DE AUDITORÍA	8	21	168	\$ 1.960.692	ICONTEC	Ejecutado
	8	PROGRAMAS DE FORMACIÓN EN SISTEMAS DE GESTIÓN INTEGRADOS HSEQ	24	24	576	\$ 6.790.616	ICONTEC	Ejecutado
	9	ADMINISTRACIÓN DE RIESGOS ISO 31000- METODOLOGÍA DE LA FUNCIÓN PÚBLICA - RIESGOS DE CORRUPCIÓN	24	29	696	\$ 5.619.180	ICONTEC	Ejecutado
	10	CONTRATACIÓN ESTATAL	20	49	980	\$ 15.700.000	F&C	Ejecutado



MISIONAL | 115 participantes

TRANSVERSAL | 128 participantes

APOYO | 128 participantes

CONSOLIDADO TÓPICO

Actividades del Plan Institucional de Capacitación 2020

NIVEL DE FORMACION	APROBACION INICIAL	VALOR	RENOVACIÓN	VALOR	TOTAL VALOR
ESPECIALIZACION	3	16,885,787	0		16,885,787
MAESTRIA	7	56,992,616	7	76,747,307	133,739,923
UNIVERSITARIA	0		1	2,203,200	2,203,200
Total general	10	73,878,403	8	78,950,507	152,828,910

COVID-19

Medidas para prevenir, mitigar, controlar y realizar adecuado manejo de la Pandemia

- Circulares Nos. 08 y 09 de 2020
- Circular Interna 19 de 2020

Indicadores de Gestión

		Porcentaje cumplimiento
N° de actividades Promoción y Prevención de Salud ejecutadas	9	90%
N° de actividades programadas	10	
N° de sensibilizaciones realizadas para promoción de la Salud	4	100%
N° de sensibilizaciones programadas	4	

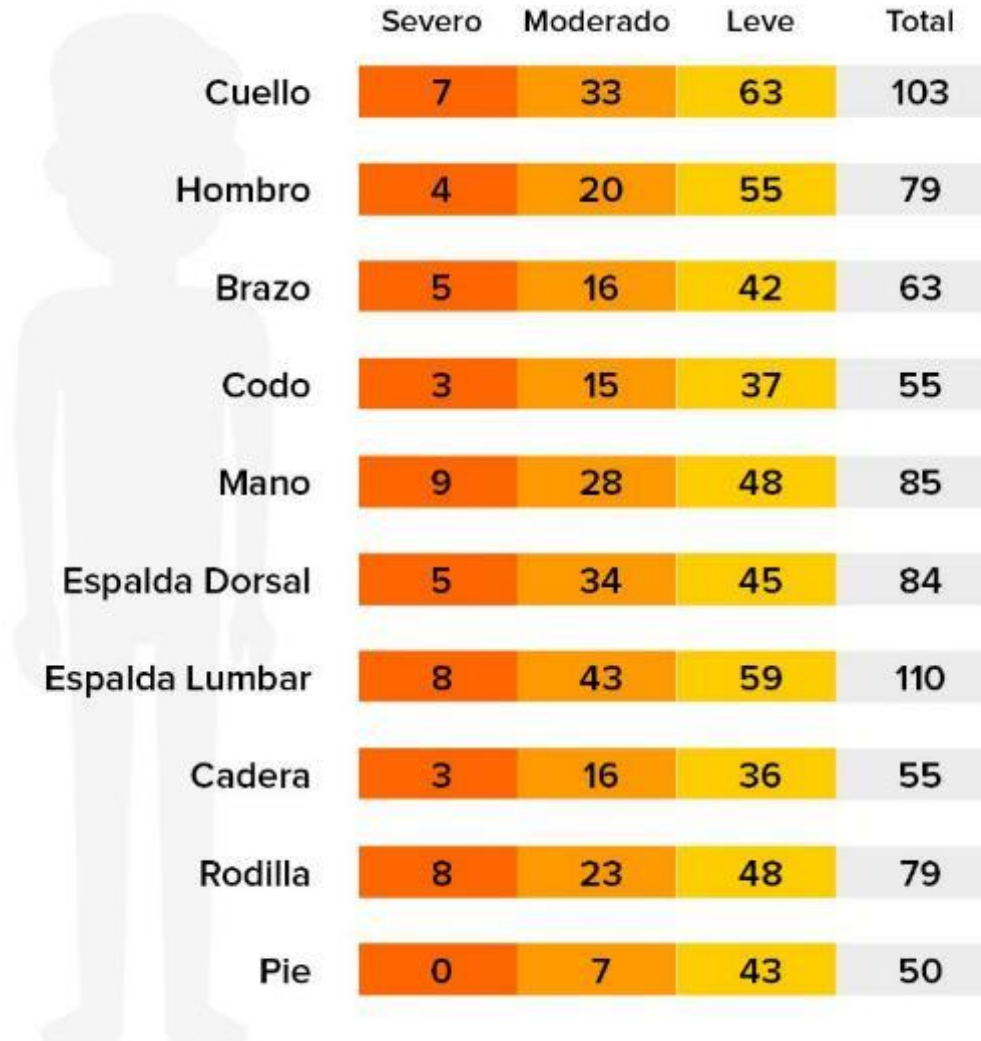
Seguimiento a Test Diario de Auto Reporte de Condiciones de Salud Para COVID 19 AÑO 2020

Datos seguimiento COVID-19 ANH, 2020	Número de personas
Promedio de servidores y colaboradores que diligenciaron diariamente la encuesta	200 - 240
Promedio de seguimientos telefónicos diarios realizados	10 - 20
Casos a los que se ha realizado seguimiento periódico por presencia de síntomas sugestivos (casos que reportan 2 o mas síntomas en la encuesta diaria), nexos epidemiológicos (contacto con casos con sospecha o confirmación de COVID - 19) o confirmación de COVID-19	89
Casos positivos para COVID en la Entidad en el año 2020	33

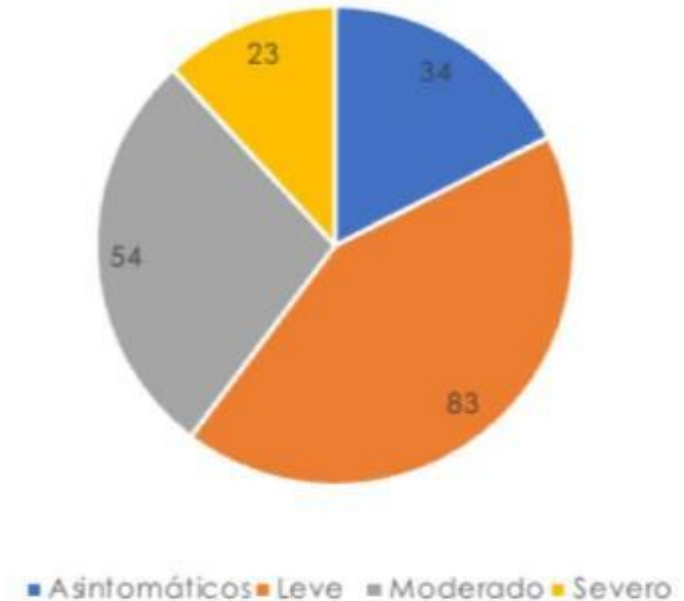
Seguridad y Salud en el Trabajo

Encuesta de Condiciones de Salud

Sintomatología Corporal y Biomecánico



Reporte de Sintomatología



194 encuestas aplicadas

Seguridad y Salud en el Trabajo

PVE para la prevención del Riesgo Psicosocial

TALLERES DE RIESGO PSICOSOCIAL

SEGURIDAD Y SALUD EN EL TRABAJO

Durante los meses de junio y julio se realizaron talleres didácticos cuyo objetivo era fortalecer habilidades, brindar herramientas, contribuir a la disminución de los riesgos psicosociales y aumentar la satisfacción de todos los servidores y colaboradores de la agencia, en el marco de la resolución 2646 de 2008 que reconoce la pertinencia de identificar, evaluar, prevenir, intervenir y realizar monitoreo permanente de la exposición a los factores de riesgo psicosocial en el trabajo.

fruto de este esfuerzo agradecemos la asistencia y disponibilidad del personal de planta y contratistas, cuya participación se ve reflejada en los siguientes resultados:

TALLER TOTAL ASISTENTES



ADMINISTRATIVA

GRAN RESUMEN	MILLONES DE \$			
	CONCEPTO	2019	2020	
SERVICIOS PERSONALES**	\$40.752	\$34.630	\$6.122	15%
MANTENIMIENTO DE INMUEBLES	\$167	\$79	\$88	53%
VIÁTICOS Y TIQUETES AÉREOS	\$675	\$167	\$508	75%
EVENTOS LOGÍSTICOS Y PUBLICIDAD	\$4.312	\$160	\$4.151	96%
VIGILANCIA	\$497	\$236	\$262	53%
PAPELERÍA Y ÚTILES DE OFICINA	\$270	\$2	\$268	99%
SERVICIOS PÚBLICOS	\$353	\$326	\$28	8%
TOTAL	\$47.026	\$35.600	\$11.426	24%

Fuente: Reporte semestral a Presidencia de la República

** Fuente: OAJ

- Gastos de personal ajustado a las necesidades reales de la ANH
- Restricción de mantenimiento de bienes inmuebles
- Restricción de comisiones de servicio y tiquetes aéreos
- Fortalecimiento de la virtualidad
- Fortalecimiento de la política de “Cero papel”
- Supresión de esquema de seguridad para presidencia
- Reemplazo de eventos físicos por promoción virtual

Trabajo Remoto



MEJOR CALIDAD
DE VIDA



PROTECCIÓN DEL
MEDIO AMBIENTE



RESPECTO DE LA
VOLUNTAD



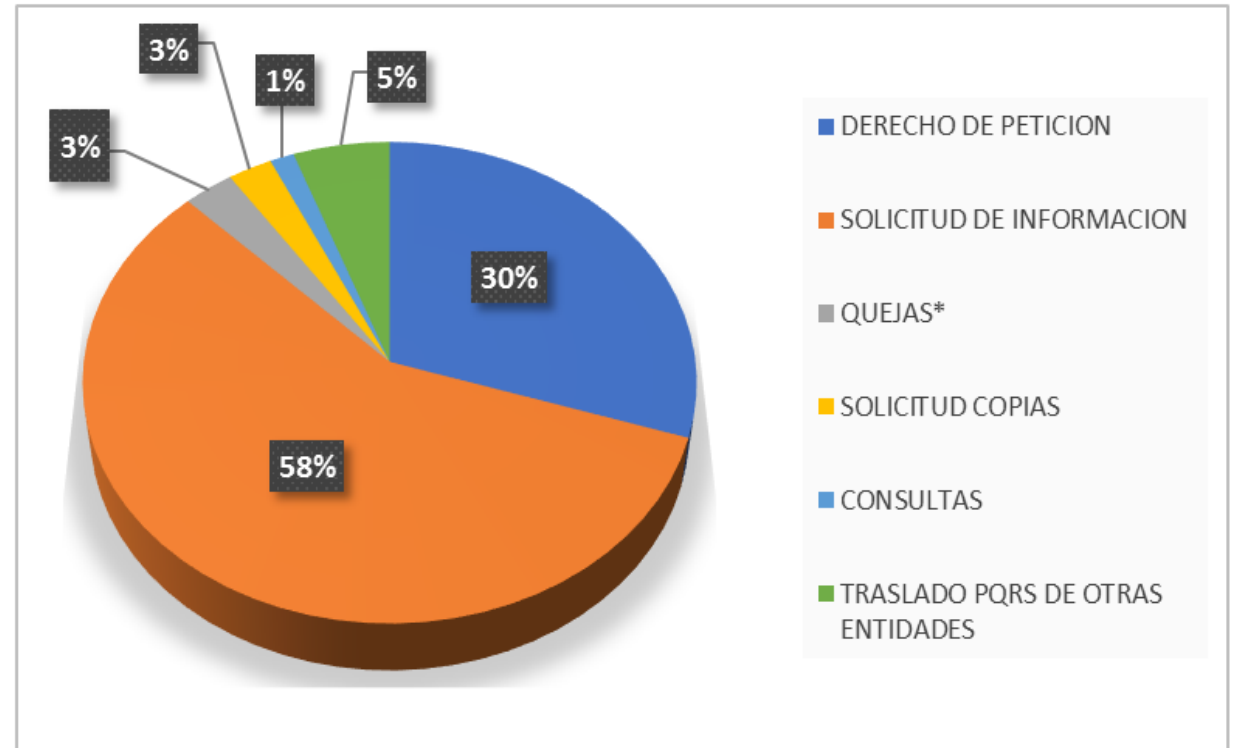
MAYOR EFICIENCIA
Y PRODUCTIVIDAD

ATENCIÓN Y PARTICIPACIÓN CIUDADANA

Atención al ciudadano

Peticiones ciudadanas

Peticiones ANH 2020	
TIPO DE REQUERIMIENTO	CANTIDAD
DERECHO DE PETICION	651
SOLICITUD DE INFORMACION	1250
QUEJAS*	63
SOLICITUD COPIAS	55
CONSULTAS	30
TRASLADO PQRS DE OTRAS ENTIDADES	120
TOTAL	2169



(*) Quejas de comunidades hacia operadores o contratistas de contratos E&P.



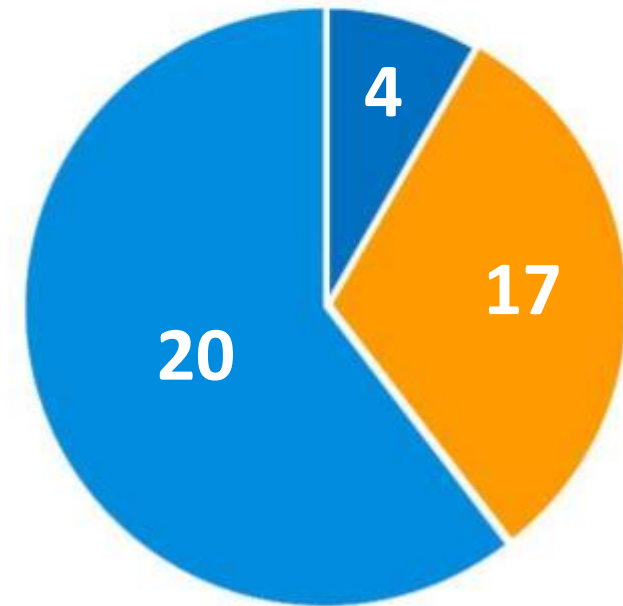
CONTROL DISCIPLINARIO



PLIEGO DE CARGOS: 4

INVESTIGACIÓN DISCIPLINARIA: 20


INDAGACIÓN PRELIMINAR: 17



COMUNICACIONES

1432
TOTAL

 **24** Comunicados de Prensa

 **25** Newsletter “5 noticias para terminar la semana”

 **6** Boletín Clic-ANH

 **19** Videos Campañas

 **49** Videos de Soporte

 **605** Campañas de Comunicaciones Internas

 **46** Requerimientos de Prensa

 **161** Piezas Gráficas

 **462** Redes Sociales

 **35** Fotografía

A close-up photograph of a person's hands signing a document. The person is wearing a light blue button-down shirt. Their right hand holds a black and silver pen, and their left hand rests on the document. The document is white with some faint text and a signature line. The background is dark and out of focus.

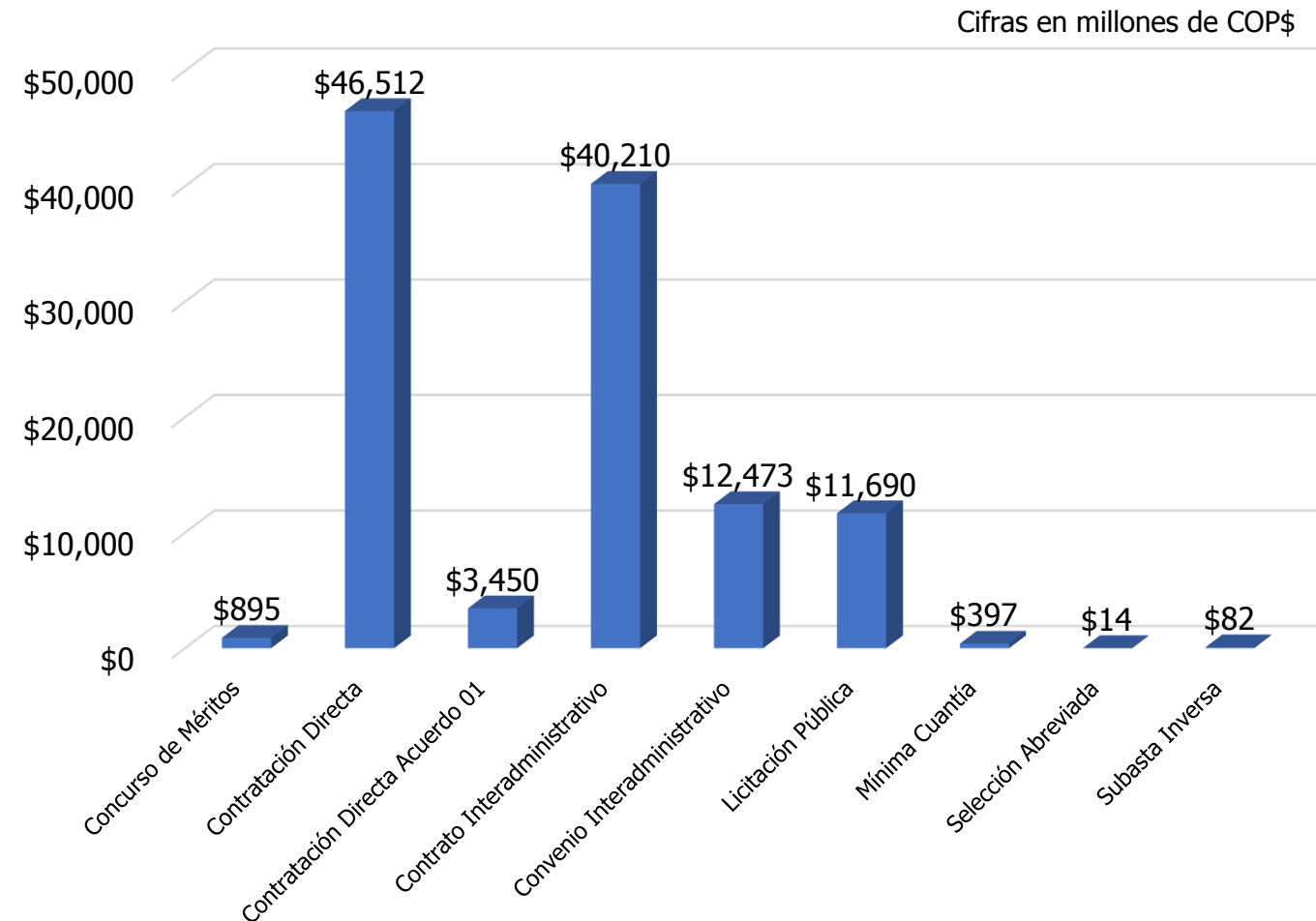
GESTIÓN LEGAL Y CONTRACTUAL

Gestión contractual

Cuántías de los contratos firmados por tipos de procesos

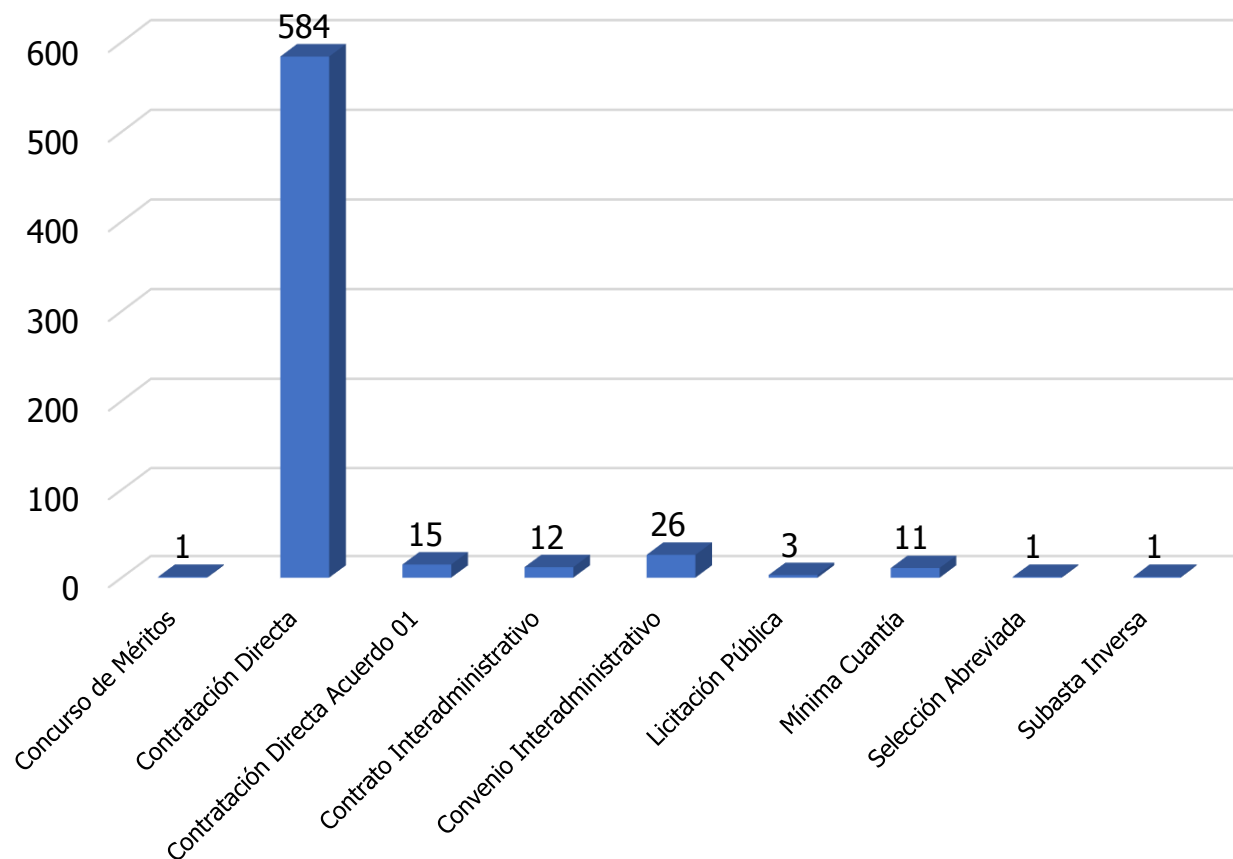
Tipo de proceso	Valor total
Concurso de Méritos	\$ 895
Contratación Directa (*)	\$ 46.512
Contratación Directa Acuerdo 01	\$ 3.450
Contrato Interadministrativo	\$ 40.210
Convenio Interadministrativo	\$ 12.473
Licitación Pública	\$ 11.690
Mínima Cuantía	\$ 397
Selección Abreviada	\$ 14
Subasta Inversa	\$ 82
Total general	\$ 115.723

(*) Contratación directa: incluye las prestaciones de servicios profesionales



Gestión contractual

Número de contratos firmados por tipos de procesos

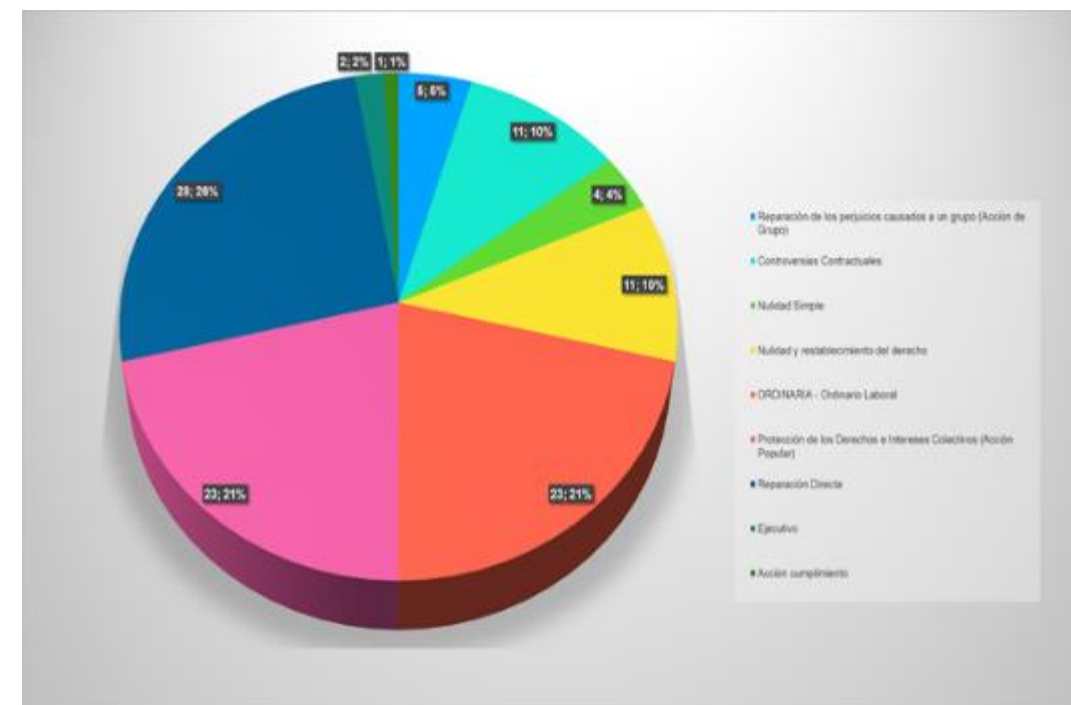


Tipo de proceso	# de contratos
Concurso de Méritos	1
Contratación Directa (*)	584
Contratación Directa Acuerdo 01	15
Contrato Interadministrativo	12
Convenio Interadministrativo	26
Licitación Pública	3
Mínima Cuantía	11
Selección Abreviada	1
Subasta Inversa	1
Total general	654

(*) Contratación directa: incluye las prestaciones de servicios profesionales

Durante la Vigencia 2020 la Agencia Nacional de Hidrocarburos atendió la representación judicial de 108 procesos judiciales, los cuales, de acuerdo con su naturaleza, se ilustran en la siguiente tabla:

NÚMERO DE PROCESOS ACTIVOS ANH POR ACCIÓN -2020-		
Acción/ medio de control	Pretensiones indexado	N° Procesos
PROTECCIÓN DE LOS DERECHOS E INTERESES COLECTIVOS	\$0,00	22
CONTROVERSIAS CONTRACTUALES	\$375.692.758.678,00	12
REPARACIÓN DIRECTA	\$90.619.991.493,75	25
ORDINARIO LABORAL	\$1.897.024.262,46	23
REPARACIÓN DE LOS PERJUICIOS CAUSADOS GRUPO	\$20.005.083.700.220,20	5
NULIDAD SIMPLE	\$0,00	6
EJECUTIVO	\$6.481.429.787,20	4
NULIDAD Y RESTABLECIMIENTO DEL DERECHO	\$10.817.197.723,20	9
ACCIÓN CUMPLIMIENTO	\$0,00	2
TOTAL	\$20.490.592.102.164,80	108
Fuente: ANDJE –e KOGUI./ Corte: 2020-12-31-T00:00:00		



PROCESOS JUDICIALES NOTIFICADOS EN 2020			
No.	RADICADO	DEMANDANTE	MEDIO DE CONTROL
1	.11001333603520180036800	WILSON VAQUIRO GARCIA Y OTROS	Reparación Directa
2	.11001032500020190076300	CÉSAR AUGUSTO RODRÍGUEZ PARRA	Nulidad Simple
3	11001032600020200004200	CESAR AUGUSTO PACHON Y OTROS	Nulidad Simple
4	.81001233900020200013900	HORTENCIA ODILA RODRIGUEZ Y OTROS	Acción Popular
5	11001334306420200013800	FABIAN JAIR PARALES LOPEZ	Acción de cumplimiento
6	20001233300020200045100	ASOCIACIÓN DE TRANSPORTES DE SAN MARTIN	Acción de cumplimiento
7	.11001333603520200011500	SERVICIOS POSTALES NACIONALES	Ejecutivo
8	.11001032500020190084000	SINTRAMINERALES	Nulidad Simple

PROCESOS JUDICIALES CON FALLO FAVORABLE EN FIRME		
No.	Radicado proceso	Medio deControl
1	11001333172120120002900	REPARACIÓN DIRECTA
2	85001233100020120021200	ACCIÓN POPULAR
3	25000233600020120041900	REPARACIÓN DIRECTA
4	50001233300020160078500	ACCIÓN POPULAR
5	11001333603420150095900	REPARACIÓN DIRECTA
6	11001334306320190027100	NULIDAD Y RESTABLECIMIENTO
7	25000233600020190010400	ACCIÓN DE CUMPLIMIENTO
8	15001233300020130035400	ACCIÓN POPULAR

Las sentencias favorables a la ANH implicaron para la entidad un ahorro de \$8.523.717.322

SOLICITUDES DE CONCILIACIÓN TRAMITADAS 2020 Comité de Conciliación			
No.	Tipo de Acción	Total	Decisión
1	Nulidad y Restablecimiento del Derecho	12	NO CONCILIAR
2	Reparación Directa	1	NO CONCILIAR
8	Controversias Contractuales	1	CONCILIAR
TOTAL		14	

CUMPLIMIENTO SENTENCIAS Y CONCILIACIONES ANH 2020			
No.	MEDIO DE CONTROL	VALOR TOTAL PAGADO	OBLIGACIÓN
1	REPARACIÓN DIRECTA	9.282.000	ACUERDO CONCILIATORIO PREJUDICIAL
2	REPARACIÓN DIRECTA	180.060.707	ACUERDO CONCILIATORIO JUDICIAL

TUTELAS NOTIFICADAS A ANH 2020	
TUTELAS NOTIFICADAS/CONTESTADAS-ANH	62
DECISIONES A FAVOR DE LA ANH	62
DECISIONES EN CONTRA DE LA ANH	0

PROCESOS RESTITUCIÓN DE TIERRAS VIGENCIA 2020 : Con ocasión de los procesos especiales de restitución de tierras que se adelantan en todo el país, de conformidad con lo señalado en la Ley 1448 de 2011, la Oficina Asesora Jurídica tramitó durante el año 2020 un total de **2.139** procesos notificados a la ANH



GESTIÓN DE TECNOLOGÍAS DE LA INFORMACIÓN

37 Planes
de acción
Ciberseguridad

\$3k
Millones de
ahorro en
Colocation

US\$ 200 K
Ahorros NUBE

79%
aumentó la
capacidad de la
oficina virtual

De meses a días trámites
realizados por las operadoras

Monitoreo **7x24**

+500 usuarios
en conexión remota

Actividades a destacar

Formulación de proyecto de inversión alineado al core de negocio



Fortalecimiento de la infraestructura de TI para garantizar la continuidad de la operación en trabajo remoto



Automatización del trámite de “Fijación de los precios del petróleo para efectos fiscales y cambiarios”



Desarrollo para la generación de certificados laborales para contratistas



Análisis, desarrollo e implementación del Plan de Trabajos de Exploración - PTE



Actividades a destacar

Desarrollo in house de aplicaciones para el core de negocio




Servicio de NOC /SOC (Network Operations Center / Security Operations Center)



Optimización de recursos de los Datacenter de la entidad



Formulación del Plan Estratégico de Seguridad de la Información - PESI



Automatización de Formas Ministeriales para la Gestión de Operación en Pozos - GOP



Actividades a destacar

Implementación de herramienta para seguimiento al MIPG y formulación de acciones de mejora



Formulación del Plan de Recuperación Ante Desastres - DRP de la entidad

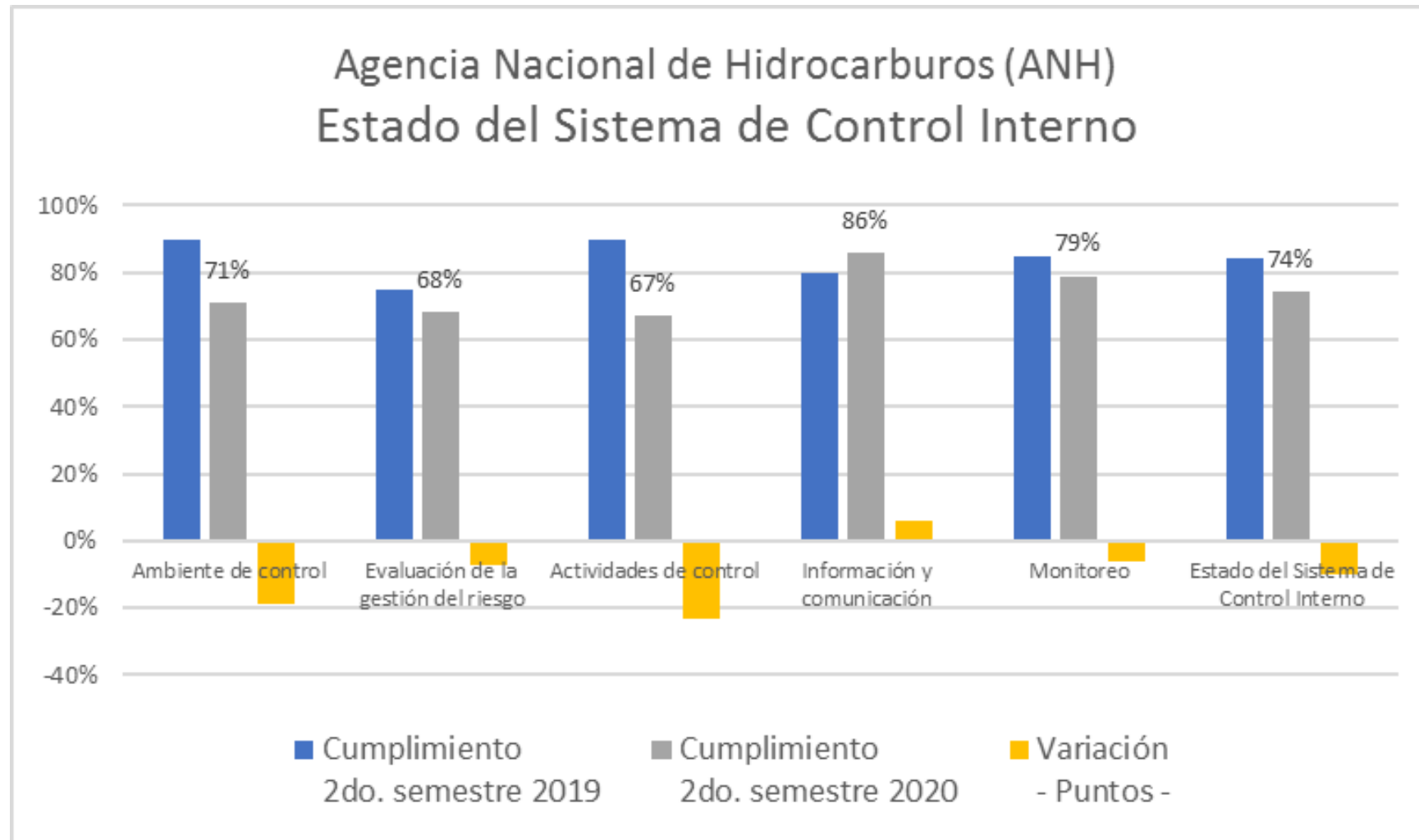


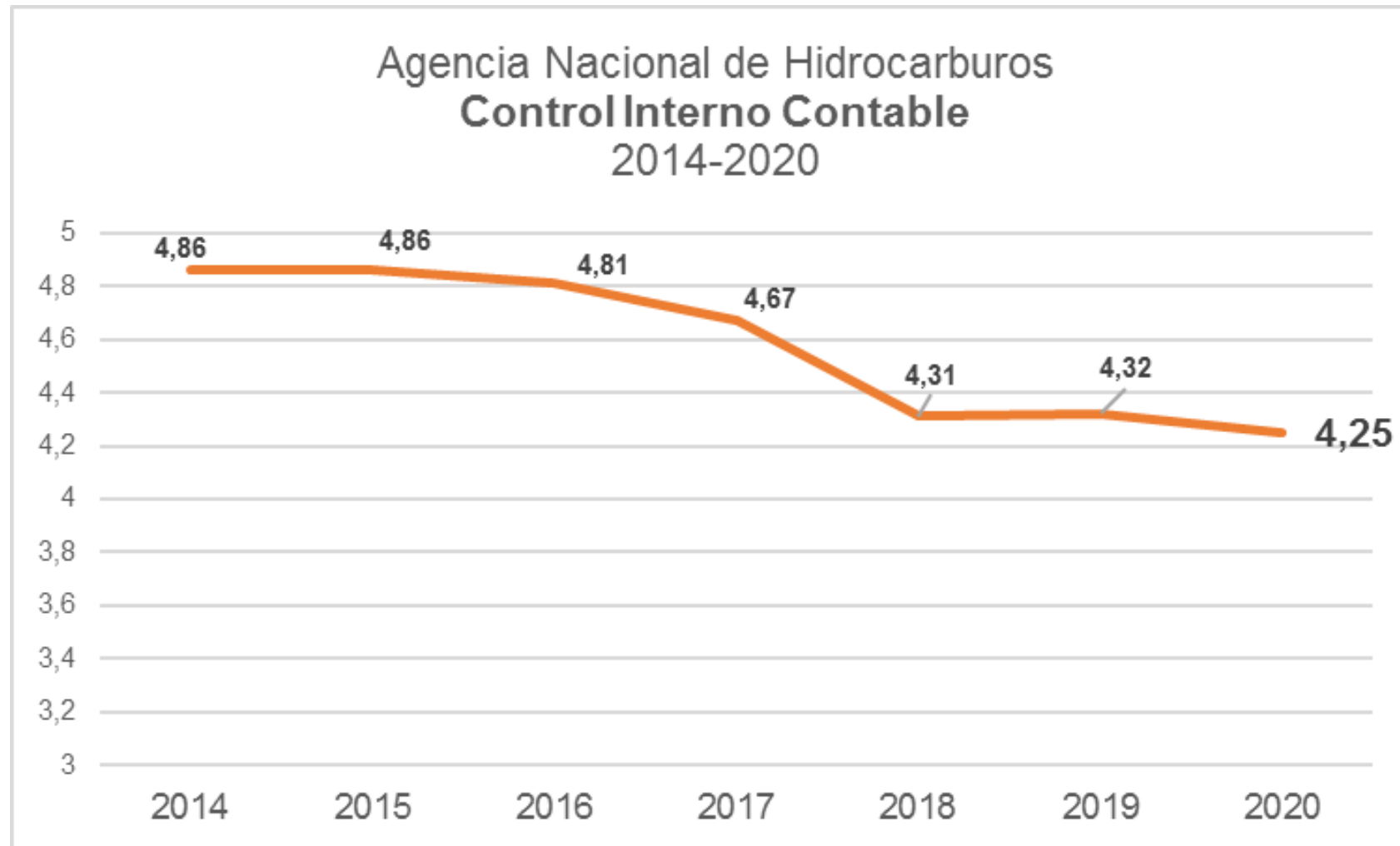
Implementación de tecnología Blockchain en el Proceso Permanente de Asignación de Áreas Ciclo 3

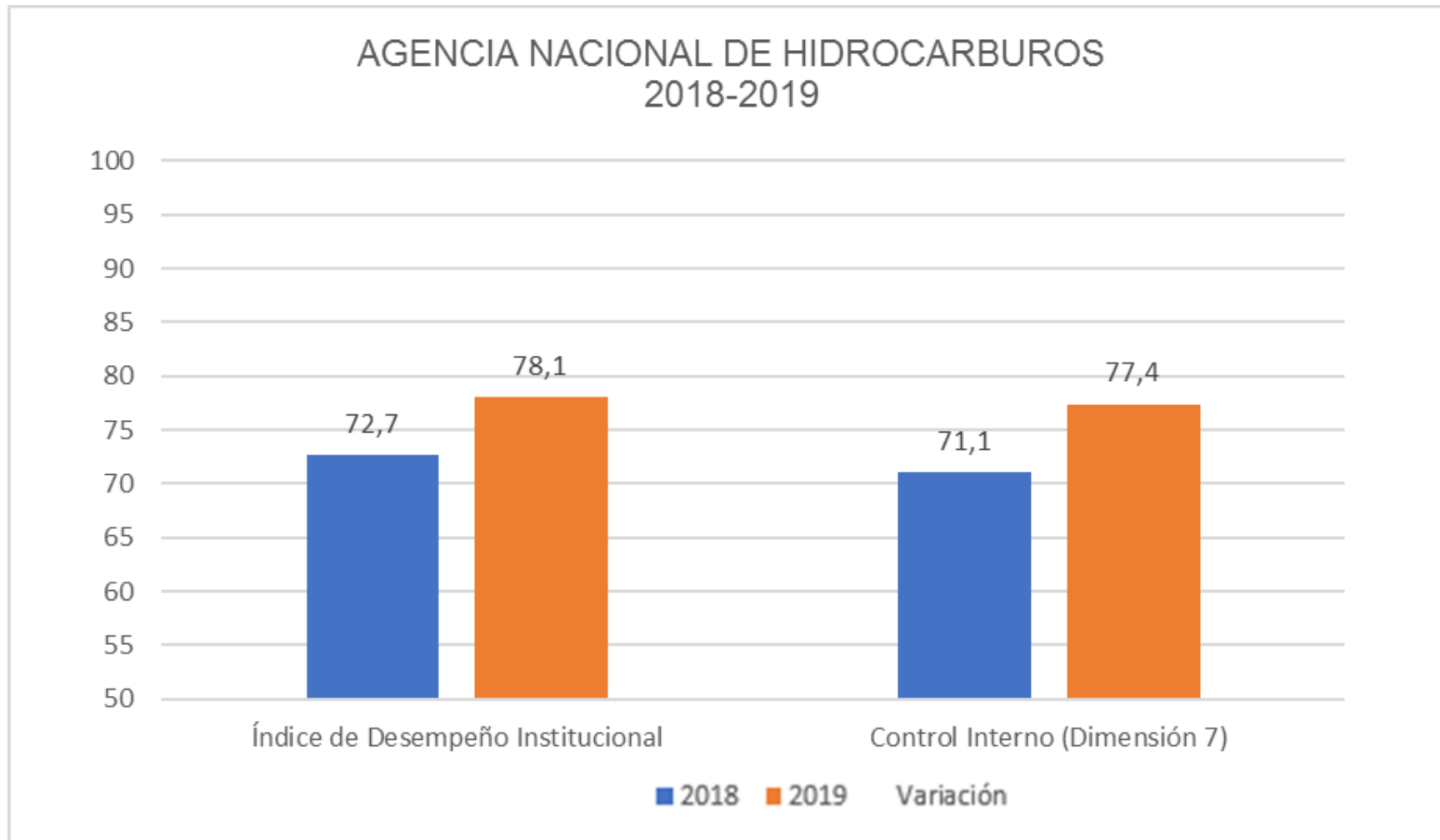


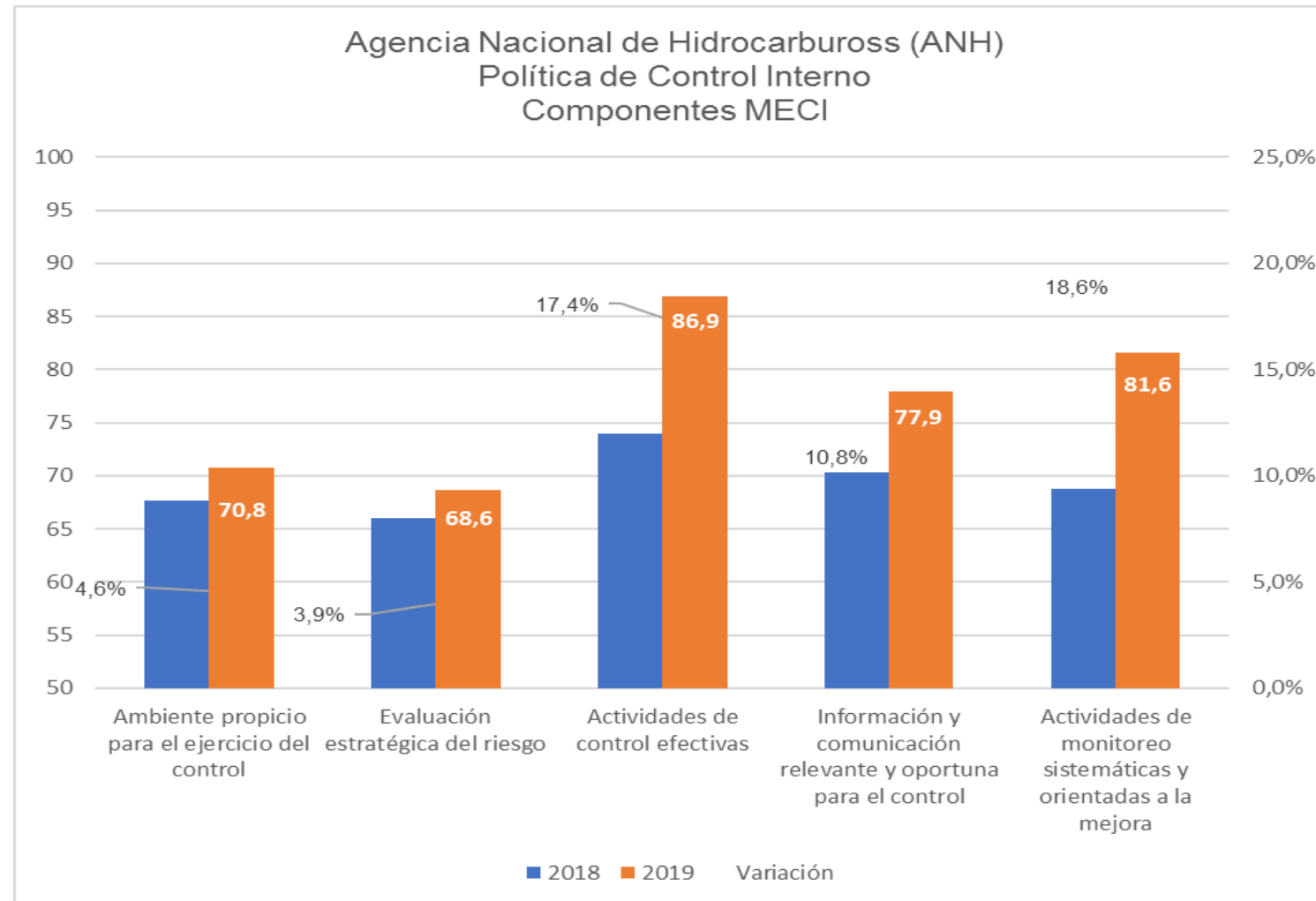
Audiencia de rendición de cuentas

Evaluación Independiente del
Sistema de Control Interno
y de la Gestión institucional









* AUDITORIAS VIGENCIA 2020
*SEGUIMIENTO PLAN DE MEJORAMIENTO

Proveedores de
aseguramiento

* CGR - AUDITORIAS VIGENCIA 2020

RESPONSABLE	AUDITORIA	OBJETIVO	INICIÓ	TERMINÓ	Hallazgos
Contraloría Delegada (CD) Sector Minas y Energía	1. Auditoria financiera vigencia 2019	Expresar opinión sobre estados financieros	27/01/2020	26/05/2020	Ocho (8): Administrativos
CD Sector Minas y Energía	2. Auditoria cumplimiento fiscalización vigencias 2018-2019	Evaluar el cumplimiento de la función de fiscalización de gas (2018 y 2019)	9/6/2020	18/12/2020	Nueve (09) Administrativos Seis (6) Administrativos e incidencia disciplinaria
CD Sectorial - Unidad de seguimiento y Auditoría de Regalías	3. Auditoria de cumplimiento AT 383 2020	Evaluar el cumplimiento de la función de fiscalización ... alcance ... todo el proceso de Fiscalización de la producción (2017-2018 y 2019-2020)	25/09/2020	18/12/2020	Cinco (5): Administrativos, incidencia disciplinaria y fiscal (\$40 mil millones) Dos (2) Administrativos e incidencia disciplinaria

CGR - AUDITORIAS VIGENCIA 2020

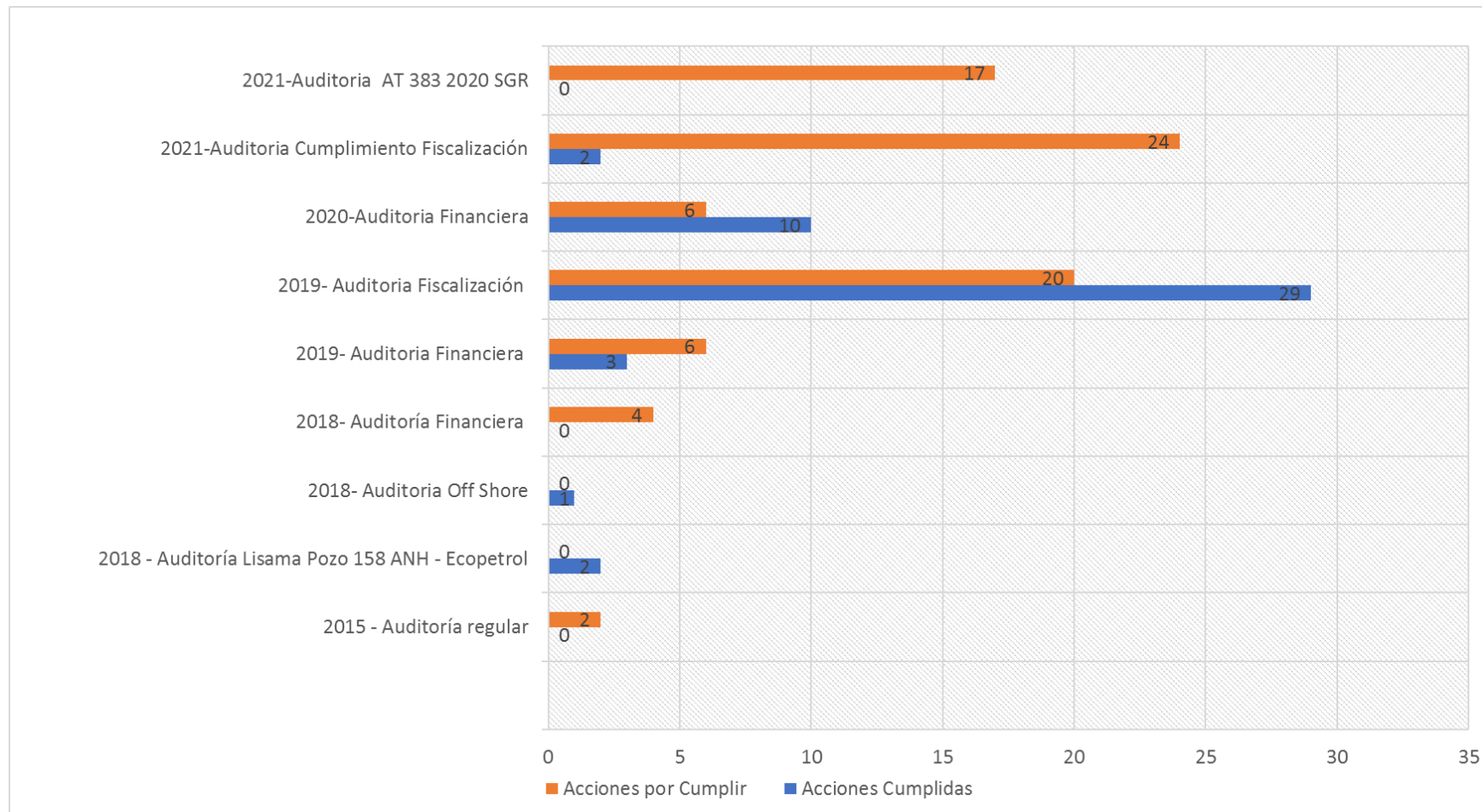
AUDITORIA	CONCEPTO		INCORRECCIONES DE MAYOR IMPACTO
1. Auditoria financiera vigencia 2019	CONTROL INTERNO FINANCIERO Diseño y efectividad del control frente a riesgo inherente:	Calificación 1,46 "Con Deficiencias"	Sobreestimación del Activo (\$69.421 millones) Recursos entregados en administración que no han sido amortizados.
	CONTROL INTERNO FINANCIERO Componentes:	Calificación 2,00 "Parcialmente Adecuado"	Subestimación (\$614,8 millones) cuenta de Bienes entregados a terceros
	Opinión contable:	CON SALVEDADES	Subestimación Pasivo (\$2.230,8 millones): Saldos pendientes por identificar entre 2013 y 2019.
	Opinión presupuestal:	RAZONABLE	
	CGR FENECE LA CUENTA		

CGR - AUDITORIAS VIGENCIA 2020

AUDITORIA	CONCEPTO		INCORRECCIONES DE MAYOR IMPACTO
1. Auditoria financiera vigencia 2020	CONTROL INTERNO FINANCIERO Diseño y efectividad del control frente a riesgo inherente:	Calificación 1,6 "Con Deficiencias"	Sobreestimación del Activo (\$67.967 millones) Recursos entregados en administración que no han sido amortizados.
	CONTROL INTERNO FINANCIERO Componentes:	Calificación 2,00 "Parcialmente Adecuado"	No se realizó de manera adecuada la evaluación del deterioro de las cuentas por cobrar.
	Opinión contable:	CON SALVEDADES	En el pasivo la cuenta Recaudos por reclasificar se observan registros siendo catalogada como cuenta transitoria
	Opinión presupuestal:	RAZONABLE	
	CGR FENECE LA CUENTA		

PLAN DE MEJORAMIENTO

SEGUIMIENTO A 2021



Muchas Gracias !

www.anh.gov.co