




AGENCIA NACIONAL DE HIDROCARBUROS  
NIT. No. 830.127.607-8  
ESTADO DE RESULTADO INTEGRAL INDIVIDUAL  
DEL 01 DE ENERO A 31 DE JULIO DE 2019  
(Cifras en miles de Pesos)





El futuro es de todos Minenergía

	jul-19	jul-18
<b>INGRESOS</b>	<b>553.376.115</b>	<b>504.903.646</b>
INGRESOS FISCALES	458.319.142	0
NO TRIBUTARIOS	458.319.142	0
TRANSFERENCIAS Y SUBVENCIONES	16.960.484	14.571.128
SISTEMA GENERAL DE REGALIAS	16.960.484	14.571.128
OTROS INGRESOS	78.096.489	490.332.518
FINANCIEROS	660.915	1.062.560
AJUSTE POR DIFERENCIA EN CAMBIO	11.888	109.520
INGRESOS DIVERSOS	77.423.686	489.160.438
<b>GASTOS</b>	<b>87.859.670</b>	<b>109.011.484</b>
DE ADMINISTRACION Y OPERACIÓN	80.963.186	93.855.961
SUELDOS Y SALARIOS	6.550.185	6.643.928
CONTRIBUCIONES IMPUTADAS	29.638	24.204
CONTRIBUCIONES EFECTIVAS	1.837.310	2.038.429
APORTES SOBRE LA NOMINA	348.193	371.976
PRESTACIONES SOCIALES	3.344.298	3.984.362
GASTOS DE PERSONAL DIVERSOS	3.614.604	3.398.071
GENERALES	64.662.502	76.988.687
IMPUESTOS CONTRIBUCIONES Y TASAS	576.456	406.304
DETERIORO DEPRECIACIONES AMORTIZACIONES Y PROVISIONES	6.746.961	7.997.944
DEPRECIACION PROPIED.PLANTA Y EQUIP	3.020.450	2.983.991
AMORTIZACION DE ACTIVOS INTANGIBLES	3.191.102	5.013.953
PROVISIÓN LITIGIOS Y DEMANDAS	535.409	0
GASTO PUBLICO SOCIAL	109.963	3.686.040
MEDIO AMBIENTE	109.963	3.686.040
OTROS GASTOS	39.560	3.471.539
COMISIONES	27.772	0
AJUSTE POR DIFERENCIA EN CAMBIO	4.799	242.402
GASTOS DIVERSOS	6.989	3.229.137
<b>EXCEDENTE (DEFICIT) DEL EJERCICIO</b>	<b>465.516.445</b>	<b>395.892.162</b>

  
LUIS MIGUEL MORELLI NAVIA  
Presidente

  
RODRIGO LAZATE BEDOYA  
Experto G3 Grado 7 - Vicepresidencia Administrativa y Financiera

  
NIXON RAMON PABON MARTINEZ  
Vicepresidente Administrativo y Financiero ( E )

  
CARMEN DANIELA SANCHEZ SALAMANCA  
Gestora  
T.P. No. 91542-T