






AGENCIA NACIONAL DE HIDROCARBUROS
 NIT. No. 830.127.607-8
 BALANCE GENERAL
 A 31 DE AGOSTO DE 2017
 (Cifras en miles de Pesos)





	ago-17	ago-16	PASIVOS	ago-17	ago-16
ACTIVOS					
ACTIVO CORRIENTE			PASIVO CORRIENTE		
EFFECTIVO	1.548.855.206	1.582.216.315	PASIVO CORRIENTE	248.106.219	292.448.869
INVERSIONES DEUDORES	78.768.071	199.280.116	CUENTAS POR PAGAR	67.077.683	48.554.179
	14.643.306	94.154.260	OBLIGACIONES LABORALES Y DE SEGURIDAD SOCIAL INTEGRAL	335.598	467.416
	1.455.443.829	1.288.781.939	PASIVOS ESTIMADOS	74.374.963	10.771.823
			OTROS PASIVOS	106.317.975	232.655.451
NO CORRIENTE			TOTAL PASIVO	248.106.219	292.448.869
DEUDORES	14.931.753	445.330			
PROPIEDADES, PLANTA Y EQUIPO	60.880.139	108.754.007	PATRIMONIO	1.424.598.583	1.415.853.158
OTROS ACTIVOS	48.037.704	16.886.375	PATRIMONIO INSTITUCIONAL	1.424.598.583	1.415.853.158
TOTAL ACTIVO	1.672.704.802	1.708.302.027	TOTAL PASIVO Y PATRIMONIO	1.672.704.802	1.708.302.027
CUENTAS DE ORDEN DEUDORAS	0	0	CUENTAS DE ORDEN ACREEDORAS	0	0
DERECHOS CONTINGENTES	10.632.503.431	11.381.784.802	RESPONSABILIDADES CONTINGENTES	14.617.870.701	14.688.977.383
DEUDORAS DE CONTROL	37.390.404	2.387.436	ACREEDORAS DE CONTROL	24.525.640.603	22.536.742.645
DEUDORAS POR CONTRA	-10.869.893.835	-11.384.172.238	ACREEDORAS POR CONTRA (DB)	-39.143.511.304	-37.225.720.028


 ORLANDIO VELANDIA SEPÚLVEDA
 Presidente


 EDILSON ARENAS SILVA
 Vicepresidente Administrativa y Financiera


 INGRID YANETH MEJIA CHAPARRO
 Vicepresidenta Administrativa y Financiera


 MARTHA LUCIA ESPITIA ALVAREZ
 Contadora (Designada por BDO)
 T.P. No. 31411-T


 Reparó: José Andrés Gaona Díaz - Consultor Senior BDO

Experto G3 Grado 7
 Reparó: José Andrés Gaona Díaz - Consultor Senior BDO

ACTIVOS	2017	2016	PASIVOS	2017	2016
ACTIVO CORRIENTE	1.548.856.206	1.592.216.316	PASIVO CORRIENTE	248.106.219	292.448.860
EFFECTIVO	78.768.071	159.280.116	CUENTAS POR PAGAR	67.077.683	48.554.179
CAJA MENOR	10.000	29.000	ADQUISICION BIENES Y SERVICIOS NACIONALES	0	1.729.383
DEPOSITOS EN INSTITUCIONES FINANCIERAS	78.758.071	189.251.116	ACREDORES	4.076.468	4.420.193
INVERSIONES E INSTRUMENTOS DERIVADOS	14.643.396	84.152.280	RETENCION EN LA FUENTE E IMPUESTO DE TIMBRE	390.306	695.077
INVERSIONES CON FINES DE POLITICA EN TITULOS DE	14.643.396	84.152.280	IMPUESTOS CONTRIBUCIONES TASAS	2.424.217	41.709.524
DEUDORES	1.456.443.829	1.288.781.939	DEPOSITOS SOBRE CONTRATOS	60.183.357	0
INGRESOS NO TRIBUTARIOS	3.173.365	5.452.727	OTRAS CUENTAS POR PAGAR	31.233	0
REGALIAS	475.139	2.613.485	OBLIGACIONES LABORALES Y DE SEGURIDAD SOCIAL	335.598	467.416
PRESTACION DE SERVICIOS	0	510.115	IMPUESTOS	335.598	467.416
RECURSOS ENTREGADOS	2.523.275	3.346.183	SALARIOS Y PRESTACIONES SOCIALES	0	0
RECURSOS ENTREGADOS EN ADMINISTRACION	1.428.511.023	1.255.847.566	PASIVOS ESTIMADOS	74.374.983	10.771.892
ANTICUPOS O SALDOS A FAVOR POR IMPUESTOS Y	0	520.069	PROVISION PARA CONTINGENCIAS	72.846.001	9.398.007
OTROS DEUDORES	20.761.007	20.791.756	PROVISION P/ PRESTACIONES SOCIALES	1.528.982	1.372.816
ACTIVO NO CORRIENTE	123.848.596	126.685.712	OTROS PASIVOS	106.317.975	232.655.451
DEUDORES	14.931.753	445.330	RECAUDOS A FAVOR DE TERCEROS	106.317.975	232.655.451
DEUDAS DE DIFICIL RECAUDO	21.302.809	675.157	TOTAL PASIVO	246.106.219	292.448.860
PROVISION PARA DEUDORES (CR)	-8.371.156	-322.827	PATRIMONIO	1.424.598.583	1.415.852.198
PROPIEDADES, PLANTA Y EQUIPO	60.880.139	108.754.007	PATRIMONIO INSTITUCIONAL	1.424.598.583	1.415.852.198
TERRENOS	0	13.170.967	RESULTADOS DE EJERCICIOS ANTERIORES	0	0
MAQUINARIA, PLANTA Y EQUIPO EN MONT	6.862.829	71.290.011	RESULTADOS DE EJERCICIO	0	0
EDIFICACIONES	35.619.053	1.473.776	SUPERAVIT POR DONACION	0	0
REDES, LINEAS Y CABLES	137.803	519.221	SUPERAVIT POR VALORIZACION	18.088.703	8.990.935
EQUIPO MEDICO Y CIENTIFICO	383.568	5.434.327	TOTAL PASIVO Y PATRIMONIO	1.672.704.802	1.708.302.027
MUEBLES, ENSERES Y EQUIPO OFICINA	3.751.406	36.491.105	CUENTAS DE ORDEN ACREADORAS	0	0
EQUIPOS DE COMUNICACION Y COMPUTACION	40.137.352	110.889	RESPONSABILIDADES CONTINGENTES	14.617.870.701	14.688.877.393
EQUIPOS DE TRANSPORTE, TRACCION Y ELEVACION	472.897	13.889	RESPONSABILIDADES CONTINGENTES	0	0
EQUIPOS DE COCINA, REFRIGERACION, DESPESA Y	472.897	13.889	OTRAS RESPONSABILIDADES CONTINGENTE	0	18.804.315
DEPRECIACION ACUMULADA (CR)	-26.584.634	-21.007.559	ACREDORAS DE CONTROL	24.525.546.885	22.597.742.645
OTROS ACTIVOS	48.037.704	16.886.375	TERCEROS	830.320.638	1.048.233.090
BIENES Y SERVICIOS PAGADOS POR ANTICIPADO	3.864.644	3.032.961	REGALIAS RECAUDADAS EN EFECTIVO	447.763.708	1.646.414.204
CARGOS DIFERIDOS	10.104	60.918	RESERVAS PROBAOAS	23.247.538.257	19.841.096.351
BIENES EN PROCESO DE ADQUISICION	60.918	60.918	ACREDORAS POR CONTRA (DB)	-391.143.511.304	-37.225.720.028
INTANGIBLES	36.760.288	9.678.128	RESPONSABILIDADES CONTINGENTES POR CONTRA	-14.617.870.701	-14.688.877.392
AMORTIZACION ACUMULADA DE INTANGIBLES (CR)	-10.848.183	-4.876.567	ACREDORAS DE CONTROL POR CONTRA (DB)	-24.525.546.885	-22.597.742.646
VALORIZACIONES	18.088.703	8.990.935			
TOTAL ACTIVO	1.672.704.802	1.708.302.027			

INGRID YANETI MEJIA CHAPARRO
 Vicepresidenta Administrativa y Financiera

ORLANDO VELAZQUEZ SEPULVEDA
 EDUARDO GARCIA
 Emmerich Garcia
 Preparó: José Andrés Saenz Díaz - Consultor Senior BDO