






AGENCIA NACIONAL DE HIDROCARBUROS
 NIT. No. 830.127.607-8
 BALANCE GENERAL
 A 31 DE MAYO DE 2017
 (Cifras en miles de Pesos)

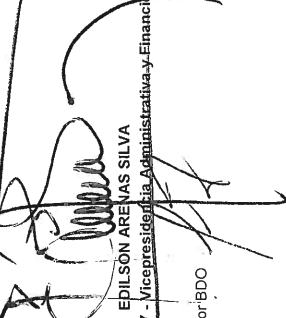


	may-17	may-16	PASIVOS	may-17	may-16
ACTIVOS					
ACTIVO CORRIENTE	1.531.584.050	1.464.417.830	PASIVO CORRIENTE	297.422.526	205.766.753
EFFECTIVO	79.431.109	94.379.141	CUENTAS POR PAGAR	94.957.738	20.166.068
INVERSIONES	14.642.233	121.960.150	OBLIGACIONES LABORALES Y DE SEGURIDAD SOCIAL INTEGRAL	854.997	960.192
DEUDORES	1.437.510.708	1.248.078.539	PASIVOS ESTIMADOS	73.883.526	4.049.128
			OTROS PASIVOS	127.726.265	180.591.365
NO CORRIENTE	114.186.348	126.603.831	TOTAL PASIVO	297.422.526	205.766.753
DEUDORES	4.471.056	-1.116.007			
PROPIEDADES, PLANTA Y EQUIPO	62.958.068	110.660.382	PATRIMONIO	1.348.347.872	1.385.254.908
OTROS ACTIVOS	46.757.224	17.059.456	PATRIMONIO INSTITUCIONAL	1.348.347.872	1.385.254.908
TOTAL ACTIVO	1.645.770.398	1.591.021.661	TOTAL PASIVO Y PATRIMONIO	1.645.770.398	1.591.021.661
CUENTAS DE ORDEN DEUDORAS	0	0	CUENTAS DE ORDEN ACREEDORAS	0	0
DERECHOS CONTINGENTES	10.741.452.461	11.867.140.155	RESPONSABILIDADES CONTINGENTES	14.607.767.248	14.639.663.289
DEUDORAS DE CONTROL	3.523.478	2.390.553	ACREEDORAS DE CONTROL	25.519.069.512	23.563.689.932
DEUDORAS POR CONTRA	-10.744.975.339	-11.869.530.708	ACREEDORAS POR CONTRA (DB)	-40.126.856.760	-38.203.353.221


 INGRID YVETH MEJIA CHAPARRO
 Vicepresidenta Administrativa y Financiera


 JAIME ANTONIO SALAZAR BARRANCO
 Contador (Designado por BDO)
 T.P. No. 37536-T


 ORLANDO VELANDIA SEPULVEDA
 Presidente


 EDILSON ARENAS SILVA
 Experto G3 Grado 7 - Vicepresidencia Administrativa y Financiera



AGENCIA NACIONAL DE HIDROCARBUROS
 NIT. No. 830.127.607-8
 BALANCE GENERAL
 A 31 DE MAYO DE 2017
 (Cifras en miles de Pesos)



TODOS POR UN
 NUEVO PAIS

	may-17	may-16		may-17	may-16
ACTIVOS			PASIVOS		
ACTIVO CORRIENTE	1.531.950.050	1.464.417.930	PASIVO CORRIENTE	297.422.526	205.766.755
EFFECTIVO	79.651.180	84.379.141	CUENTAS POR PAGAR	34.957.738	20.166.050
CAJA MENOR	10.000	250.000	ADQUISICION BIENES Y SERVICIOS NACIONALES	81.364	553.273
DEPOSITOS EN INSTITUCIONES FINANCIERAS	79.421.109	84.350.141	ACREEDORES	4.246.248	4.948.897
INVERSIONES E INSTRUMENTOS DERIVADOS	14.622.233	121.960.150	RETENCION EN LA FUENTE E IMPUESTO DE TIMBRE	313.762	617.229
INVERSIONES CON FINES DE POLITICA EN TITULOS DE DEUDA	14.642.233	121.960.150	IMPUESTOS CONTRIBUCIONES TASAS	8.629	653.408
DEUDORES	1.437.510.706	1.246.078.539	IMPUESTO AL VR AGREGADO	29.393.850	13.393.261
INGRESOS NO TRIBUTARIOS	25.527.401	11.092.136	DEPOSITOS SOBRE CONTRATOS	60.834.073	0
REGALIAS	654.133	2.613.465	OBLIGACIONES LABORALES Y DE SEGURIDAD SOCIAL INTEGRAL	854.897	960.192
RENTAS DE BIENES	0	2.613.465	SALARIOS Y PRESTACIONES SOCIALES	854.897	960.192
AVANCES Y ANTICIPOS ENTREGADOS	2.519.800	3.370.833	PASIVOS ESTIMADOS	73.883.226	4.049.128
RECURSOS ENTREGADOS EN ADMINISTRACION	1.385.276.303	1.209.487.278	PROVISION PARA CONTINGENCIAS	72.836.001	3.022.256
ANTICIPOS O SALDOS A FAVOR POR IMPUESTOS Y CONTRIBUCIONES	0	520.089	PROVISION PI PRESTACIONES SOCIALES	1.047.525	1.026.872
OTROS DEUDORES	23.953.071	20.791.259	OTROS PASIVOS	127.726.265	180.591.365
ACTIVO NO CORRIENTE	114.195.346	128.603.831	RECAUDOS A FAVOR DE TERCEROS	127.726.265	180.591.365
DEUDORES	1.571.656	-1.516.937	TOTAL PASIVO	297.422.526	205.766.755
DEUDOS DE DIECII RECAUDO	10.341.896	-1.711.745			
PROVISION PARA DEUDORES (CR)	-5.863.834	-2.837.795			
PROPIEDADES, PLANTA Y EQUIPO	62.956.068	110.650.392	PATRIMONIO	1.348.347.872	1.385.254.908
CONSTRUCCIONES EN CURSO	0	131.16.865	PATRIMONIO INSTITUCIONAL	1.348.347.872	1.385.254.908
MAQUINARIA, PLANTA Y EQUIPO EN MONT	6.862.629	71.260.011	CAPITAL FISCAL	617.208.795	300.680.905
EDIFICACIONES	35.619.053	47.260.011	RESULTADOS DE EJERCICIOS ANTERIORES	571.655.194	986.165.861
REDES, LINEAS Y CABLES	27.434	27.434	RESULTADOS DEL EJERCICIO	136.695.188	97.733.120
RENTAS DE BIENES	38.596	4.425.000	RESERVAS	18.088.703	8.890.939
EQUIPO MEDICO / CIENTIFICO	388.596	738.332	SUPERAVIT POR VALORIZACION	0	0
MUEBLES, ENSERES Y EQUIPO OFICINA	3.751.406	5.434.327			
EQUIPO DE COMUNICACION Y COMPUTACION	40.118.140	38.491.105			
EQUIPO DE TRANSPORTE, TRACCION Y	472.857	1.370.866			
EQUIPO DE COMEDOR, COCINA, DESPENSA Y	12.671	8.960			
HOTELERIA	-24.487.493	-18.831.911			
DEPRECIACION ACUMULADA (CR)	48.957.024	57.059.168			
OTROS ACTIVOS	3.111.860	3.250.310			
IMPUESTOS PAGADOS POR ANTICIPADO	111.860	0			
CARGOS DIFERIDOS	60.918	60.918			
BIENES DE ARTE Y CULTURA	33.485.986	8.972.831			
INTANGIBLES	-8.900.386	-4.215.528			
AMORTIZACION ACUMULADA DE INTANGIBLES (CR)	18.098.703	8.940.935			
VALORIZACIONES	1.645.770.398	1.591.021.651	TOTAL PASIVO Y PATRIMONIO	1.645.770.398	1.591.021.651
TOTAL ACTIVO	1.645.770.398	1.591.021.651			
			CUENTAS DE ORDEN ACREEDORAS	0	0
			RESPONSABILIDADES CONTINGENTES	14.607.787.248	14.639.683.289
			LITIGIOS O DEMANDAS	14.607.787.248	14.630.859.575
			OTRAS RESPONSABILIDADES CONTINGENTE	0	18.804.314
			ACREEDORAS DE CONTROL	25.519.059.512	23.563.993.932
			REGALIAS RECAUDADAS EN ESPECIE	628.466.000	1.422.720.310
			REGALIAS RECAUDADAS EN EFECTIVO	0	0
			RESERVAS PROBADAS	24.395.059.312	20.882.534.120
			ACREEDORAS POR CONTRA (DB)	-40.128.856.760	-38.203.353.221
			RESPONSABILIDADES CONTINGENTES POR CONTRA (DB)	-14.607.787.248	-14.639.683.289
			ACREEDORAS DE CONTROL POR CONTRA (DB)	-25.519.059.512	-23.563.993.932

INGRID YANETH MEJIA CHAPARRO
 Vicepresidenta Administrativa y Financiera

Ingrid Yaneth Mejia Chaparro

JUAN ANTONIO SALAZAR BARRANCO
 Consultor (Desarrollo y Operación)

TF: No. 93583-1

José Adrián Gaona Díaz

ORLANDO VELAZQUEZ SENGUVEDA
 Presidente

Esperio G3 Grado - Vicepresidencia Administrativa y Financiera

Preparó: José Adrián Gaona Díaz - Consultor Senior BDO