




AGENCIA NACIONAL DE HIDROCARBUROS
NIT. No. 830.127.607-8
ESTADO DE ACTIVIDAD FINANCIERA, ECONÓMICA, SOCIAL Y AMBI
DEL 01 DE ENERO A 30 DE ABRIL DE 2017
(Cifras en miles de Pesos)



	abr-17	abr-16
ACTIVIDADES ORDINARIAS		
INGRESOS OPERACIONALES	121.881.846	106.440.019
INGRESOS FISCALES	121.779.138	53.166.613
OTROS INGRESOS	102.708	53.273.406
OTROS INGRESOS	102.708	53.273.406
GASTOS OPERACIONALES	21.703.795	47.923.951
ADMINISTRACION	7.392.995	8.133.280
DE OPERACION	3.842.159	26.919.731
PROVISION, DEPRECIACION Y AMORTIZACIONES	10.238.027	4.445.846
GASTO PÚBLICO SOCIAL	23.601	8.381.057
OTROS GASTOS	207.013	44.037
OTROS GASTOS	207.013	44.037
EXCEDENTE (DEFICIT) OPERACIONAL	100.178.051	58.516.068
PARTIDAS EXTRAORDINARIAS		
INGRESOS EXTRAORDINARIOS	213.285	34.456.152
GASTOS EXTRAORDINARIOS	-43.816	6.198.064
EXCEDENTE (DEFICIT) DEL EJERCICIO	100.435.152	86.774.156


ORLANDO VELÁNDIA SEPÚLVEDA
Presidente


INGRID YANETH MEJÍA CHÁPARRO
Vicepresidenta Administrativa y Financiera


EDILSON ARENAS SILVA
Experto G3 Grado 7 - Vicepresidencia Administrativa y Financiera


JAIME ANTONIO SALAZAR BARRANCO
Contador (Designado por BDO)
T.P. No. 37536-T


Preparó: José Andrés Gaona Díaz - Consultor Senior BDO

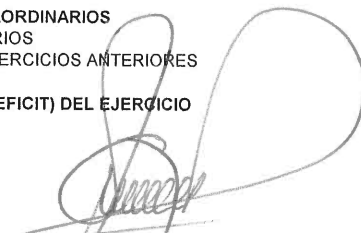


AGENCIA NACIONAL DE HIDROCARBUROS
NIT. No. 830.127.607-8
ESTADO DE ACTIVIDAD FINANCIERA, ECONÓMICA, SOCIAL Y AMBIENTAL
DEL 01 DE ENERO A 30 DE ABRIL DE 2017



(Cifras en miles de Pesos)

	abr-17	abr-16
ACTIVIDADES ORDINARIAS		
INGRESOS OPERACIONALES	121.881.846	106.440.019
INGRESOS FISCALES	121.779.138	53.166.613
NO TRIBUTARIOS	122.161.055	54.791.167
DEVOLUCIONES Y DESCUENTOS-DB	-381.917	-1.624.554
OTROS INGRESOS FINANCIEROS	102.708	53.273.406
FINANCIEROS	98.561	53.273.406
AJUSTES POR DIFERENCIA EN CAMBIO	4.147	0
GASTOS OPERACIONALES	21.703.795	47.923.951
DE ADMINISTRACION	7.392.995	8.133.280
SUELDOS Y SALARIOS	4.889.355	5.147.149
CONTRIBUCIONES IMPUTADAS	11.326	6.738
CONTRIBUCIONES EFECTIVAS	944.234	1.018.206
APORTES SOBRE LA NOMINA	190.238	197.491
GENERALES	1.066.693	1.320.406
IMPUESTOS, CONTRIBUCIONES Y TASAS	291.149	443.290
DE OPERACION GENERALES	3.842.159	26.919.731
GENERALES	3.842.159	26.919.731
PROVISIONES, DEPRECIACIONES Y AMORTIZACIONES	10.238.027	4.445.846
PROVISION PARA DEUDORES	5.118.690	481.977
PROVISION PARA CONTINGENCIAS	0	0
DEPRECIACIÓN DE PROPIEDADES, PLANTA Y EQUIPO	2.749.805	3.320.104
AMORTIZACION DE INTANGIBLES	2.369.532	643.765
GASTO PÚBLICO SOCIAL	23.601	8.381.057
DESARROLLO COMUNITARIO Y BIENESTAR SOCIAL	0	0
MEDIO AMBIENTE	23.601	8.381.057
OTROS GASTOS	207.013	44.037
AJUSTES PO DIFERENCIA EN CAMBIO FINANCIEROS	206.606	0
OTROS GASTOS ORDINARIOS	92	0
	315	44.037
EXCEDENTE (DEFICIT) OPERACIONAL	100.178.051	58.516.068
PARTIDAS EXTRAORDINARIAS		
INGRESOS EXTRAORDINARIOS	213.285	34.456.152
EXTRAORDINARIOS	213.285	34.456.152
AJUSTES DE EJERCICIOS ANTERIORES	0	0
GASTOS EXTRAORDINARIOS	-43.816	6.198.064
EXTRAORDINARIOS	7	841
AJUSTES DE EJERCICIOS ANTERIORES	-43.823	6.197.223
EXCEDENTE (DEFICIT) DEL EJERCICIO	100.435.152	86.774.156



ORLANDO VELANDÍA SEPÚLVEDA
Presidente


EDILSON ARENAS SILVA

Experto G3 Grado 7 - Vicepresidencia Administrativa y Financiera

Preparó: José Andres Gaona Diaz - Consultor Senior BDO


INGRID YANETH MEJÍA CHAPARRO
Vicepresidenta Administrativa y Financiera


JAIME ANTONIO SALAZAR BARRANCO
Comptador (Designado por BDO)
T.P. No. 37536-T