





AGENCIA NACIONAL DE HIDROCARBUROS
NIT. No. 830.127.607-8
ESTADO DE ACTIVIDAD FINANCIERA, ECONÓMICA, SOCIAL Y AMBIENT
DEL 01 DE ENERO A 31 DE AGOSTO DE 2017
(Cifras en miles de Pesos)




	ago-17	ago-16
ACTIVIDADES ORDINARIAS		
INGRESOS OPERACIONALES	262.620.007	179.029.585
INGRESOS FISCALES	242.441.125	125.450.821
OTROS INGRESOS	20.178.882	53.578.764
OTROS INGRESOS	20.178.882	53.578.764
GASTOS OPERACIONALES	47.465.237	87.012.952
ADMINISTRACION	14.724.278	20.048.370
DE OPERACION	15.827.086	40.054.429
PROVISION, DEPRECIACION Y AMORTIZACIONES	16.607.126	14.776.720
GASTO PÚBLICO SOCIAL	99.734	12.089.396
OTROS GASTOS	207.013	44.037
OTROS GASTOS	207.013	44.037
EXCEDENTE (DEFICIT) OPERACIONAL	215.154.770	92.016.633
PARTIDAS EXTRAORDINARIAS		
INGRESOS EXTRAORDINARIOS	445.017	40.797.066
GASTOS EXTRAORDINARIOS	749.364	4.653.172
EXCEDENTE (DEFICIT) DEL EJERCICIO	214.850.423	128.160.527


ORLANDO MELAMBIR SEPÚLVEDA
Presidente


INGRID YANETH MEJIA CHAPARRO
Vicepresidenta Administrativa y Financiera


EDILSON ARENAS SILVA
Experto G6 Grado 7 - Vicepresidencia


MARTHA LUCÍA ESPITIA ALVAREZ
Contadora (Designada por BDO)
T.P. No. 31411-T

Preparó: José Andrés Gaona Díaz - Consultor Senior BDO



AGENCIA NACIONAL DE HIDROCARBUROS
NIT. No. 830.127.607-8
ESTADO DE ACTIVIDAD FINANCIERA, ECONÓMICA, SOCIAL Y AMBIENTAL
DEL 01 DE ENERO A 31 DE AGOSTO DE 2017
(Cifras en miles de Pesos)



	ago-17	ago-16
ACTIVIDADES ORDINARIAS		
INGRESOS OPERACIONALES	262.620.007	179.029.585
INGRESOS FISCALES	242.441.125	125.450.821
NO TRIBUTARIOS	245.402.713	127.132.223
DEVOLUCIONES Y DESCUENTOS-DB	-2.961.588	-1.681.402
OTROS INGRESOS	20.178.882	53.578.764
FINANCIEROS	20.174.735	53.578.764
AJUSTES POR DIFERENCIA EN CAMBIO	4.147	0
GASTOS OPERACIONALES	47.465.237	87.012.952
DE ADMINISTRACION	14.724.278	20.048.370
SUELDOS Y SALARIOS	10.374.231	10.027.793
CONTRIBUCIONES IMPUTADAS	26.552	18.287
CONTRIBUCIONES EFECTIVAS	2.010.336	1.985.198
APORTES SOBRE LA NOMINA	403.446	408.378
GENERALES	1.590.402	7.128.472
IMPUESTOS, CONTRIBUCIONES Y TASAS	319.311	480.242
DE OPERACION	15.827.086	40.054.429
GENERALES	15.827.086	40.054.429
PROVISIONES, DEPRECIACIONES Y AMORTIZACIONES	16.607.126	14.776.720
PROVISION PARA DEUDORES	6.220.432	750.177
PROVISION PARA CONTINGENCIAS	10.000	6.374.352
DEPRECIACIÓN DE PROPIEDADES, PLANTA Y EQUIPO	5.494.599	6.147.507
AMORTIZACION DE INTANGIBLES	4.882.095	1.504.684
GASTO PÚBLICO SOCIAL	99.734	12.089.396
DESARROLLO COMUNITARIO Y BIENESTAR SOCIAL	0	0
MEDIO AMBIENTE	99.734	12.089.396
OTROS GASTOS	207.013	44.037
AJUSTES PO DIFERENCIA EN CAMBIO	206.606	0
FINANCIEROS	92	0
OTROS GASTOS ORDINARIOS	315	44.037
EXCEDENTE (DEFICIT) OPERACIONAL	215.154.770	92.016.633
PARTIDAS EXTRAORDINARIAS		
INGRESOS EXTRAORDINARIOS	445.017	40.797.066
EXTRAORDINARIOS	445.017	40.799.183
AJUSTES DE EJERCICIOS ANTERIORES	0	-2.117
GASTOS EXTRAORDINARIOS	749.364	4.653.172
EXTRAORDINARIOS	16	846
AJUSTES DE EJERCICIOS ANTERIORES	749.348	4.652.326
EXCEDENTE (DEFICIT) DEL EJERCICIO	214.850.423	128.160.527

ORLANDO VELANDIA SEPÚLVEDA
Presidente

EDILSON ARENAS SILVA

Experto G3 Grado 7 - Vicepresidencia Administrativa y Financiera

Preparó: José Andres Gaona Díaz - Consultor Senior BDO

INGRID YANETH MEJIA CHAPARRO
Vicepresidenta Administrativa y Financiera

MARTHA LUCIA ESPITIA ALVAREZ
Contadora (Designada por BDO)
T.P. No. 31411-T