





AGENCIA NACIONAL DE HIDROCARBUROS
NIT. No. 830.127.607-8
ESTADO DE ACTIVIDAD FINANCIERA, ECONÓMICA, SOCIAL Y AMBIENTAL
DEL 01 DE ENERO A 28 DE FEBRERO DE 2017
(Cifras en miles de Pesos)





	feb-17	feb-16
ACTIVIDADES ORDINARIAS		
INGRESOS OPERACIONALES	21.339.401	27.127.195
INGRESOS FISCALES	21.302.378	26.360.040
OTROS INGRESOS	37.023	767.155
OTROS INGRESOS	37.023	767.155
GASTOS OPERACIONALES	6.451.739	12.034.344
ADMINISTRACION	3.507.532	3.922.525
DE OPERACION	281.134	5.109.143
PROVISION, DEPRECIACION Y AMORTIZACIONES	2.664.011	2.216.352
GASTO PÚBLICO SOCIAL	18.747	97.269
OTROS GASTOS	315	689.055
OTROS GASTOS	315	689.055
EXCEDENTE (DEFICIT) OPERACIONAL	14.887.662	15.092.851
PARTIDAS EXTRAORDINARIAS		
INGRESOS EXTRAORDINARIOS	173.694	25.684
GASTOS EXTRAORDINARIOS	-42.956	6.198.057
EXCEDENTE (DEFICIT) DEL EJERCICIO	15.104.312	8.920.478


ORLANDO VELANDÍA SEPÚLVEDA
Presidente


SANDRA MILENA RODRÍGUEZ RAMÍREZ
Vicepresidente Administrativo y Financiero (E)


RODRÍGUEZ MATE BEDOYA
Experto G3 Grado 7 - Vicepresidencia Administrativa y Financiera


JAIME ANTONIO SALAZAR BARRANCO
Contador (Designado por BDO)
T.P. No. 37536-1


Preparó: José Andrés Gaona Díaz - Consultor Senior BDO



AGENCIA NACIONAL DE HIDROCARBUROS
NIT. No. 830.127.607-8
ESTADO DE ACTIVIDAD FINANCIERA, ECONÓMICA, SOCIAL Y AMBIENTAL
DEL 01 DE ENERO A 28 DE FEBRERO DE 2017





(Cifras en miles de Pesos)


	feb-17	feb-16
ACTIVIDADES ORDINARIAS		
INGRESOS OPERACIONALES	21.339.401	27.127.195
INGRESOS FISCALES	21.302.378	26.360.040
NO TRIBUTARIOS	21.305.482	26.706.293
DEVOLUCIONES Y DESCUENTOS-DB	-3.104	-346.253
OTROS INGRESOS FINANCIEROS	37.023	767.155
	37.023	767.155
GASTOS OPERACIONALES	6.451.739	12.034.344
DE ADMINISTRACION	3.507.532	3.922.525
SUELDOS Y SALARIOS	2.536.167	2.684.412
CONTRIBUCIONES IMPUTADAS	6.357	2.602
CONTRIBUCIONES EFECTIVAS	472.505	495.327
APORTES SOBRE LA NOMINA GENERALES	94.685	97.713
IMPUESTOS, CONTRIBUCIONES Y TASAS	381.617	486.927
	16.201	155.544
DE OPERACION GENERALES	261.134	5.109.143
	261.134	5.109.143
PROVISIONES, DEPRECIACIONES Y AMORTIZACIONES	2.664.011	2.216.352
DEPRECIACIÓN DE PROPIEDADES, PLANTA Y EQUIPO	1.478.896	1.898.367
AMORTIZACIÓN DE INTANGIBLES	1.185.115	317.985
GASTO PÚBLICO SOCIAL MEDIO AMBIENTE	18.747	97.269
	18.747	97.269
OTROS GASTOS FINANCIEROS	315	689.055
	0	689.055
OTROS GASTOS ORDINARIOS	315	0
EXCEDENTE (DEFICIT) OPERACIONAL	14.887.662	15.092.851
PARTIDAS EXTRAORDINARIAS		
INGRESOS EXTRAORDINARIOS	173.694	25.684
EXTRAORDINARIOS	173.694	25.684
GASTOS EXTRAORDINARIOS	-42.956	6.198.057
EXTRAORDINARIOS	2	834
AJUSTES DE EJERCICIOS ANTERIORES	-42.958	6.197.223
EXCEDENTE (DEFICIT) DEL EJERCICIO	15.104.312	8.920.478


ORLANDO VELANDIA SEPÚLVEDA
Presidente


RODRIGO IZATE BEDOYA
Experto G3 Grado 7 - Vicepresidencia Administrativa y Financiera


SANDRA MILENA RODRIGUEZ RAMIREZ
Vicepresidenta Administrativa y Financiera (E)


JAIME ANTONIO SALAZAR BARRANCO
Contador (Designado por BDO)
T.P. No. 37536-T


Preparó: José Andres Gaona Díaz - Consultor Senior BDO