





AGENCIA NACIONAL DE HIDROCARBUROS
NIT. No. 830.127.607-8
ESTADO DE ACTIVIDAD FINANCIERA, ECONÓMICA, SOCIAL Y AMBIENTAL
DEL 01 DE ENERO A 31 DE JULIO DE 2017
(Cifras en miles de Pesos)

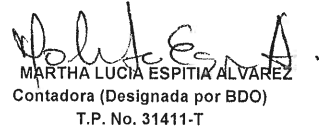



	jul-17	jul-16
ACTIVIDADES ORDINARIAS		
INGRESOS OPERACIONALES		
INGRESOS FISCALES	240.099.965	164.555.528
	220.082.678	111.032.217
OTROS INGRESOS	20.017.287	53.523.311
OTROS INGRESOS	20.017.287	53.523.311
GASTOS OPERACIONALES	40.801.906	78.535.998
ADMINISTRACION	12.925.362	18.274.073
DE OPERACION	10.865.121	35.028.131
PROVISION, DEPRECIACION Y AMORTIZACIONES	16.738.611	13.743.175
GASTO PÚBLICO SOCIAL	65.799	11.446.582
OTROS GASTOS	207.013	44.037
OTROS GASTOS	207.013	44.037
EXCEDENTE (DEFICIT) OPERACIONAL	199.298.059	86.019.530
PARTIDAS EXTRAORDINARIAS		
INGRESOS EXTRAORDINARIOS	431.365	40.706.027
GASTOS EXTRAORDINARIOS	-91.653	4.654.589
EXCEDENTE (DEFICIT) DEL EJERCICIO	199.821.077	122.070.968


ORLANDO VELANDÍA SEPÚLVEDA
Presidente


EDILSON ARENAS SILVA
Experto G3 Grado 7 Vicepresidencia Administrativa y Financiera


INGRID YANETH MEJÍA CHAPARRO
Vicepresidenta Administrativa y Financiera


MARTHA LUCÍA ESPITIA ALVAREZ
Contadora (Designada por BDO)
T.P. No. 31411-T


Preparó: José Andrés Gaona Díaz - Consultor Senior BDO



AGENCIA NACIONAL DE HIDROCARBUROS
NIT. No. 830.127.607-8
ESTADO DE ACTIVIDAD FINANCIERA, ECONÓMICA, SOCIAL Y AMBIENTAL
DEL 01 DE ENERO A 31 DE JULIO DE 2017



(Cifras en miles de Pesos)

	jul-17	jul-16
ACTIVIDADES ORDINARIAS		
INGRESOS OPERACIONALES	240.099.965	164.555.528
INGRESOS FISCALES	220.082.678	111.032.217
NO TRIBUTARIOS	220.753.198	112.713.619
DEVOLUCIONES Y DESCUENTOS-DB	-670.520	-1.681.402
OTROS INGRESOS	20.017.287	53.523.311
FINANCIEROS	20.013.140	53.523.311
AJUSTES POR DIFERENCIA EN CAMBIO	4.147	0
GASTOS OPERACIONALES	40.801.906	78.535.998
DE ADMINISTRACION	12.925.362	18.274.073
SUELDOS Y SALARIOS	9.046.246	8.795.035
CONTRIBUCIONES IMPUTADAS	21.578	15.974
CONTRIBUCIONES EFECTIVAS	1.734.595	1.763.123
APORTES SOBRE LA NOMINA GENERALES	356.828	363.181
1.452.281	6.859.109	
IMPUESTOS, CONTRIBUCIONES Y TASAS	313.834	477.651
DE OPERACION GENERALES	10.865.121	35.028.131
	10.865.121	35.028.131
PROVISIONES, DEPRECIACIONES Y AMORTIZACIONES	16.738.611	13.743.175
PROVISION PARA DEUDORES	7.681.745	669.039
PROVISION PARA CONTINGENCIAS	10.000	6.374.351
DEPRECIACIÓN DE PROPIEDADES, PLANTA Y EQUIPO	4.803.161	5.419.464
AMORTIZACION DE INTANGIBLES	4.243.705	1.280.321
GASTO PÚBLICO SOCIAL	65.799	11.446.582
DESARROLLO COMUNITARIO Y BIENESTAR SOCIAL	0	0
MEDIO AMBIENTE	65.799	11.446.582
OTROS GASTOS	207.013	44.037
AJUSTES PO DIFERENCIA EN CAMBIO FINANCIEROS	206.606	0
92	0	
OTROS GASTOS ORDINARIOS	315	44.037
EXCEDENTE (DEFICIT) OPERACIONAL	199.298.059	86.019.530
PARTIDAS EXTRAORDINARIAS		
INGRESOS EXTRAORDINARIOS	431.365	40.706.027
EXTRAORDINARIOS	431.365	40.708.144
AJUSTES DE EJERCICIOS ANTERIORES	0	-2.117
GASTOS EXTRAORDINARIOS	-91.653	4.654.589
EXTRAORDINARIOS	12	846
AJUSTES DE EJERCICIOS ANTERIORES	-91.665	4.653.743
EXCEDENTE (DEFICIT) DEL EJERCICIO	199.821.077	122.070.968

ORLANDO VELANDIA SEPÚLVEDA
Presidente

EDILSON ARENAS SILVA

Experto G3 Grado 7 Vicepresidencia Administrativa y Financiera

Preparó: José Andres Gaona Diaz - Consultor Senior BDO

INGRID YANETH MEJIA CHAPARRO
Vicepresidencia Administrativa y Financiera

MARTHA LUCIA ESPITIA ALVAREZ
Contadora (Designada por BDO)
T.P. No. 31411-T