





AGENCIA NACIONAL DE HIDROCARBUROS  
NIT. No. 830.127.607-8  
ESTADO DE ACTIVIDAD FINANCIERA, ECONÓMICA, SOCIAL Y AMBIENTAL  
DEL 01 DE ENERO A 30 DE SEPTIEMBRE DE 2017  
(Cifras en miles de Pesos)




	sep-17	sep-16
<b>ACTIVIDADES ORDINARIAS</b>		
<b>INGRESOS OPERACIONALES</b>	<b>294.493.138</b>	<b>187.159.175</b>
INGRESOS FISCALES	265.426.299	132.895.425
<b>OTROS INGRESOS</b>	<b>29.066.839</b>	<b>54.263.750</b>
OTROS INGRESOS	29.066.839	54.263.750
<b>GASTOS OPERACIONALES</b>	<b>58.888.117</b>	<b>95.825.211</b>
ADMINISTRACION	17.245.593	23.722.128
DE OPERACION	19.254.905	43.421.475
PROVISION, DEPRECIACION Y AMORTIZACIONES	22.053.945	16.498.591
GASTO PÚBLICO SOCIAL	126.661	12.138.980
<b>OTROS GASTOS</b>	<b>207.013</b>	<b>44.037</b>
OTROS GASTOS	207.013	44.037
<b>EXCEDENTE (DEFICIT) OPERACIONAL</b>	<b>235.605.021</b>	<b>91.333.964</b>
<b>PARTIDAS EXTRAORDINARIAS</b>		
INGRESOS EXTRAORDINARIOS	601.586	40.818.016
GASTOS EXTRAORDINARIOS	747.689	4.649.723
<b>EXCEDENTE (DEFICIT) DEL EJERCICIO</b>	<b>235.458.918</b>	<b>127.502.257</b>

  
ORLANDO VELANDÍA SEPÚLVEDA  
Presidente

  
EDILSON ARENAS SILVA  
Experto G3 Grado 7 - Vicepresidencia Administrativa y Financiera

  
Preparó: José Andrés Gaona Díaz - Consultor Senior BDO

  
INGRID YANETH MEJÍA CHAPARRO  
Vicepresidenta Administrativa y Financiera

  
MARTHA LUCÍA ESPITIA ALVAREZ  
Contadora (Designada por BDO)  
T.P. No. 31411-T



AGENCIA NACIONAL DE HIDROCARBUROS  
NIT. No. 830.127.607-8  
ESTADO DE ACTIVIDAD FINANCIERA, ECONÓMICA, SOCIAL Y AMBIENTA  
DEL 01 DE ENERO A 31 DE AGOSTO DE 2017  
(Cifras en miles de Pesos)



	sep-17	sep-16
<b>ACTIVIDADES ORDINARIAS</b>		
<b>INGRESOS OPERACIONALES</b>	<b>294.493.138</b>	<b>187.159.175</b>
<b>INGRESOS FISCALES</b>	<b>265.426.299</b>	<b>132.895.425</b>
NO TRIBUTARIOS	268.387.909	134.576.827
DEVOLUCIONES Y DESCUENTOS-DB	-2.961.610	-1.681.402
<b>OTROS INGRESOS</b>	<b>29.066.839</b>	<b>54.263.750</b>
FINANCIEROS	28.965.915	54.014.776
AJUSTES POR DIFERENCIA EN CAMBIO	100.924	248.974
<b>GASTOS OPERACIONALES</b>	<b>58.888.117</b>	<b>95.825.211</b>
<b>DE ADMINISTRACION</b>	<b>17.245.593</b>	<b>23.722.128</b>
SUELDOS Y SALARIOS	11.647.330	11.211.625
CONTRIBUCIONES IMPUTADAS	27.643	21.100
CONTRIBUCIONES EFECTIVAS	2.364.117	2.205.351
APORTES SOBRE LA NOMINA	465.605	449.418
GENERALES	2.408.690	8.374.604
IMPUESTOS, CONTRIBUCIONES Y TASAS	332.208	1.460.030
<b>DE OPERACION</b>	<b>19.254.905</b>	<b>43.421.475</b>
GENERALES	19.254.905	43.421.475
<b>PROVISIONES, DEPRECIACIONES Y AMORTIZACIONES</b>	<b>22.053.945</b>	<b>16.498.591</b>
PROVISION PARA DEUDORES	10.113.765	1.577.578
PROVISION PARA CONTINGENCIAS	0	6.374.351
DEPRECIACIÓN DE PROPIEDADES, PLANTA Y EQUIPO	6.194.935	6.817.615
AMORTIZACION DE INTANGIBLES	5.745.245	1.729.047
<b>GASTO PÚBLICO SOCIAL</b>	<b>126.661</b>	<b>12.138.980</b>
MEDIO AMBIENTE	126.661	12.138.980
<b>OTROS GASTOS</b>	<b>207.013</b>	<b>44.037</b>
AJUSTES PO DIFERENCIA EN CAMBIO	206.606	0
FINANCIEROS	92	0
OTROS GASTOS ORDINARIOS	315	44.037
<b>EXCEDENTE (DEFICIT) OPERACIONAL</b>	<b>235.605.021</b>	<b>91.333.964</b>
<b>PARTIDAS EXTRAORDINARIAS</b>		
<b>INGRESOS EXTRAORDINARIOS</b>	<b>601.586</b>	<b>40.818.016</b>
EXTRAORDINARIOS	601.586	40.820.133
AJUSTES DE EJERCICIOS ANTERIORES	0	-2.117
<b>GASTOS EXTRAORDINARIOS</b>	<b>747.689</b>	<b>4.649.723</b>
EXTRAORDINARIOS	21	849
AJUSTES DE EJERCICIOS ANTERIORES	747.668	4.648.874
<b>EXCEDENTE (DEFICIT) DEL EJERCICIO</b>	<b>235.458.918</b>	<b>127.502.257</b>

ORLANDO VELANDIA SEPÚLVEDA  
Presidente

EDILSON ARENAS SILVA

Experto G3 Grado 7 - Vicepresidencia Administrativa y Financiera

INGRID YANETH MEJIA CHAPARRO  
Vicepresidenta Administrativa y Financiera

MARTHA LUCIA ESPITIA ALVAREZ

Contadora (Designada por BDO)  
T.P. No. 31411-T

Preparó: José Andres Gaona Diaz - Consultor Senior BDO



AGENCIA NACIONAL DE HIDROCARBUROS  
NIT. No. 830.127.607-8  
ESTADO DE CAMBIOS EN EL PATRIMONIO  
A 30 DE SEPTIEMBRE DE 2017  
(Cifras en miles de Pesos)





SALDO DEL PATRIMONIO A 30 DE JUNIO DE 2017	1.392.434.580
VARIACIONES PATRIMONIALES DURANTE EL III TRIMESTRE DEL AÑO 2017	52.772.498
SALDO DEL PATRIMONIO A 30 DE SEPTIEMBRE DE 2017	<u>1.445.207.078</u>

DETALLE DE LAS VARIACIONES PATRIMONIALES	sep-17	jun-17	TOTAL VARIACIÓN
<b>INCREMENTOS:</b>	<b>1.427.108.375</b>	<b>1.374.335.877</b>	<b>52.772.498</b>
CAPITAL FISCAL	617.304.241	617.208.755	95.486
RESULTADOS DE EJERCICIOS ANTERIORES	571.655.194	571.655.194	0
SUPERAVIT O DEFICIT POR DONACIÓN	2.690.022	2.690.022	0
RESULTADOS DE EJERCICIO	235.458.918	182.781.906	52.677.012
<b>DISMINUCIONES :</b>	<b>0</b>	<b>0</b>	<b>0</b>
PATRIMONIO INSTITUCIONAL INCORPORADO	0	0	0
<b>PARTIDAS SIN MOVIMIENTO:</b>	<b>18.098.703</b>	<b>18.098.703</b>	<b>0</b>
SUPERAVIT POR VALORIZACION	18.098.703	18.098.703	0

  
ORLANDO VELANDÍA SEPÚLVEDA  
Presidente

  
INGRID YANETH MEJÍA CHAPARRO  
Vicepresidenta Administrativa y Financiera

  
EDILSON ARENAS SILVA  
Experto G3 Grado 7.- Vicepresidencia Administrativa y Financiera

  
MARTHA LUCÍA ESPITIA ALVAREZ  
Contadora (Designada por BDO)  
T.P. No. 31411-T

  
Preparó: José Andrés Gaona Díaz - Consultor BDO