




AGENCIA NACIONAL DE HIDROCARBUROS
NIT. No. 830.127.607-8
ESTADO DE ACTIVIDAD FINANCIERA, ECONÓMICA, SOCIAL Y AMBIENTAL
DEL 01 DE ENERO A 30 DE ABRIL DE 2016
(Cifras en miles de Pesos)




	abr-16	abr-15
ACTIVIDADES ORDINARIAS		
INGRESOS OPERACIONALES	106.440.019	249.988.213
INGRESOS FISCALES	53.166.613	243.799.724
OTROS INGRESOS	53.273.406	6.188.489
OTROS INGRESOS	53.273.406	6.188.489
GASTOS OPERACIONALES	47.923.951	129.448.327
ADMINISTRACION DE OPERACION	8.133.280	8.454.637
PROVISION, DEPRECIACION Y AMORTIZACIONES	26.919.731	116.077.109
GASTO PÚBLICO SOCIAL	4.445.846	2.554.520
	8.381.057	2.347.890
OTROS GASTOS	44.037	14.171
OTROS GASTOS	44.037	14.171
EXCEDENTE (DEFICIT) OPERACIONAL	58.516.068	120.539.886
PARTIDAS EXTRAORDINARIAS		
INGRESOS EXTRAORDINARIOS	34.456.152	74.397.864
GASTOS EXTRAORDINARIOS	6.198.064	-778.756
EXCEDENTE (DEFICIT) DEL EJERCICIO	86.774.156	195.716.506



ORLANDO VELANDIA SEPÚLVEDA
Presidente (E)




RODRIGO ALZATE BEDOYA
Experto G3 Grado 7 - Vicepresidencia Administrativa y Financiera



MARTHA LUCIA ESPITIA ALVAREZ
Contadora (Designada por BDO)
T.P. No. 31411-T

Revisó: Jaime Antonio Salazar Barranco - Gerente Outsourcing BDO

Preparó: José Andres Gaona Díaz - Consultor BDO







AGENCIA NACIONAL DE HIDROCARBUROS
NIT. No. 830.127.607-8
ESTADO DE ACTIVIDAD FINANCIERA, ECONÓMICA, SOCIAL Y AMBIENTAL
DEL 01 DE ENERO A 30 DE ABRIL DE 2016
(Cifras en miles de Pesos)

**PROSPERIDAD
PARA TODOS**

	abr-16	abr-15
ACTIVIDADES ORDINARIAS		
INGRESOS OPERACIONALES	106.440.019	249.988.213
INGRESOS FISCALES	53.166.613	243.799.724
NO TRIBUTARIOS	54.791.167	243.939.345
DEVOLUCIONES Y DESCUENTOS-DB	-1.624.554	-139.621
OTROS INGRESOS FINANCIEROS	53.273.406	6.188.489
FINANCIEROS	53.273.406	6.188.489
GASTOS OPERACIONALES	47.923.951	129.448.327
DE ADMINISTRACION	8.133.280	8.454.637
SUELDOS Y SALARIOS	5.147.149	5.111.621
CONTRIBUCIONES IMPUTADAS	6.738	14.044
CONTRIBUCIONES EFECTIVAS	1.018.206	947.248
APORTES SOBRE LA NOMINA GENERALES	197.491	190.578
IMPUESTOS, CONTRIBUCIONES Y TASAS	1.320.406	1.802.321
	443.290	388.825
DE OPERACION GENERALES	26.919.731	116.077.109
GENERALES	26.919.731	116.077.109
PROVISIONES, DEPRECIACIONES Y AMORTIZACIONES	4.445.846	2.554.520
PROVISION PARA DEUDORES	481.977	219.020
DEPRECIACIÓN DE PROPIEDADES, PLANTA Y EQUIPO	3.320.104	1.949.811
AMORTIZACION DE INTANGIBLES	643.765	385.689
GASTO PÚBLICO SOCIAL MEDIO AMBIENTE	8.381.057	2.347.890
MEDIO AMBIENTE	8.381.057	2.347.890
OTROS GASTOS	44.037	14.171
OTROS GASTOS ORDINARIOS	44.037	14.171
EXCEDENTE (DEFICIT) OPERACIONAL	58.516.068	120.539.886
PARTIDAS EXTRAORDINARIAS		
INGRESOS EXTRAORDINARIOS	34.456.152	74.397.864
EXTRAORDINARIOS	34.456.152	74.420.934
AJUSTES DE EJERCICIOS ANTERIORES	0	-23.070
GASTOS EXTRAORDINARIOS	6.198.064	-778.756
EXTRAORDINARIOS	841	15
AJUSTES DE EJERCICIOS ANTERIORES	6.197.223	-778.771
EXCEDENTE (DEFICIT) DEL EJERCICIO	86.774.156	195.716.506


ORLANDO VELANDIA SEPÚLVEDA
Presidente (E)


RODRIGO ALZATE BEDOYA
Experto G3 Grado 7 - Vicepresidencia Administrativa y Financiera


MARTHA LUCÍA ESPITIA ALVÁREZ
Contadora (Designada por BDO)
T.P. No. 31411-T

Revisó: Jaime Antonio Salazar Barranco - Gerente Outsourcing BDO

Preparó: José Andres Gaona Diaz - Consultor BDO