





AGENCIA NACIONAL DE HIDROCARBUROS
NIT. No. 830.127.607-8
ESTADO DE ACTIVIDAD FINANCIERA, ECONÓMICA, SOCIAL Y AMBIENTAL
DEL 01 DE ENERO A 31 DE AGOSTO DE 2016
(Cifras en miles de Pesos)



	ago-16	ago-15
ACTIVIDADES ORDINARIAS		
INGRESOS OPERACIONALES	179.029.585	386.841.345
INGRESOS FISCALES	125.450.821	384.102.523
OTROS INGRESOS	53.578.764	2.738.822
OTROS INGRESOS	53.578.764	2.738.822
GASTOS OPERACIONALES	87.012.952	216.983.528
ADMINISTRACION	20.048.370	15.906.716
DE OPERACION	40.054.429	174.519.315
PROVISION, DEPRECIACION Y AMORTIZACIONES	14.776.720	5.287.149
GASTO PÚBLICO SOCIAL	12.089.396	21.256.177
OTROS GASTOS	44.037	14.171
OTROS GASTOS	44.037	14.171
EXCEDENTE (DEFICIT) OPERACIONAL	92.016.633	169.857.817
PARTIDAS EXTRAORDINARIAS		
INGRESOS EXTRAORDINARIOS	40.797.066	84.062.940
GASTOS EXTRAORDINARIOS	4.653.172	-8.142.765
EXCEDENTE (DEFICIT) DEL EJERCICIO	128.160.527	262.063.522



ORLANDO VELANDIA SEPÚLVEDA
Presidente (E)


RODRIGO ALZATE BEDOYA
Experto G3 Grado 7 - Vicepresidencia Administrativa y Financiera


MARTHA LUCÍA ESPITIA ALVAREZ
Contadora (Designada por BDO)
T.P. No. 31411-T

Revisó: Jaime Antonio Salazar Barranco - Gerente Outsourcing BDO

Preparó: José Andres Gaona Diaz - Consultor Senior BDO





AGENCIA NACIONAL DE HIDROCARBUROS
NIT. No. 830.127.607-8
ESTADO DE ACTIVIDAD FINANCIERA, ECONÓMICA, SOCIAL Y AMBIENTAL
DEL 01 DE ENERO A 31 DE AGOSTO DE 2016




(Cifras en miles de Pesos)

	ago-16	ago-15
ACTIVIDADES ORDINARIAS		
INGRESOS OPERACIONALES	179.029.585	386.841.345
INGRESOS FISCALES	125.450.821	384.102.523
NO TRIBUTARIOS	127.132.223	384.693.450
DEVOLUCIONES Y DESCUENTOS-DB	-1.681.402	-590.927
OTROS INGRESOS FINANCIEROS	53.578.764	2.738.822
	53.578.764	2.738.822
GASTOS OPERACIONALES	87.012.952	216.983.528
DE ADMINISTRACION	20.048.370	15.906.716
SUELDOS Y SALARIOS	10.027.793	9.919.167
CONTRIBUCIONES IMPUTADAS	18.287	30.273
CONTRIBUCIONES EFECTIVAS	1.985.198	2.009.007
APORTES SOBRE LA NOMINA GENERALES	408.378	433.237
IMPUESTOS, CONTRIBUCIONES Y TASAS	7.128.472	3.039.937
	480.242	475.095
DE OPERACION GENERALES	40.054.429	174.519.315
	40.054.429	174.519.315
PROVISIONES, DEPRECIACIONES Y AMORTIZACIONES	14.776.720	5.287.149
PROVISION PARA DEUDORES	750.177	725.084
PROVISION PARA CONTINGENCIAS	6.374.352	0
DEPRECIACIÓN DE PROPIEDADES, PLANTA Y EQUIPO	6.147.507	3.816.941
AMORTIZACION DE INTANGIBLES	1.504.684	745.124
GASTO PÚBLICO SOCIAL	12.089.396	21.256.177
DESARROLLO COMUNITARIO Y BIENESTAR SOCIAL	0	11.390.440
MEDIO AMBIENTE	12.089.396	9.865.737
OTROS GASTOS	44.037	14.171
OTROS GASTOS ORDINARIOS	44.037	14.171
EXCEDENTE (DEFICIT) OPERACIONAL	92.016.633	169.857.817
PARTIDAS EXTRAORDINARIAS		
INGRESOS EXTRAORDINARIOS	40.797.066	84.062.940
EXTRAORDINARIOS	40.799.183	84.086.010
AJUSTES DE EJERCICIOS ANTERIORES	-2.117	-23.070
GASTOS EXTRAORDINARIOS	4.653.172	-8.142.765
EXTRAORDINARIOS	846	10
AJUSTES DE EJERCICIOS ANTERIORES	4.652.326	-8.142.775
EXCEDENTE (DEFICIT) DEL EJERCICIO	128.160.527	262.063.522


ORLANDO VELANDIA SEPÚLVEDA
Presidente (E)


RODRIGO ALZATE BEDOYA
Experto G3 Grado 7 - Vicepresidencia Administrativa y Financiera


MARTHA LUCÍA ESPITIA ALVÁREZ
Contadora (Designada por BDO)
T.P. No. 31411-T

Revisó: Jaime Antonio Salazar Barranco - Gerente Outsourcing BDO 

Preparó: José Andres Gaona Díaz - Consultor Senior BDO