





AGENCIA NACIONAL DE HIDROCARBUROS
NIT. No. 830.127.607-8
ESTADO DE ACTIVIDAD FINANCIERA, ECONÓMICA, SOCIAL Y AMBIENTAL
DEL 01 DE ENERO A 30 DE JUNIO DE 2016
(Cifras en miles de Pesos)



	jun-16	jun-15
ACTIVIDADES ORDINARIAS		
INGRESOS OPERACIONALES	142.692.889	313.526.848
INGRESOS FISCALES	89.219.739	309.481.177
OTROS INGRESOS	53.473.150	4.045.671
OTROS INGRESOS	53.473.150	4.045.671
GASTOS OPERACIONALES	72.284.041	162.894.268
ADMINISTRACION DE OPERACION	16.453.882	12.315.841
PROVISION, DEPRECIACION Y AMORTIZACIONES	32.908.597	133.276.607
GASTO PÚBLICO SOCIAL	12.795.664	4.047.414
	10.081.861	13.240.235
OTROS GASTOS	44.037	14.171
OTROS GASTOS	44.037	14.171
EXCEDENTE (DEFICIT) OPERACIONAL	70.408.848	150.632.580
PARTIDAS EXTRAORDINARIAS		
INGRESOS EXTRAORDINARIOS	40.707.989	74.399.780
GASTOS EXTRAORDINARIOS	4.654.589	-8.102.763
EXCEDENTE (DEFICIT) DEL EJERCICIO	106.462.248	233.135.123



ORLANDO VELANDIA SEPÚLVEDA
Presidente (E)


RODRIGO ALZATE BEDOYA
Experto G3 Grado 7 - Vicepresidencia Administrativa y Financiera


MARTHA LUCIA ESPITIA ALVAREZ
Contadora (Designada por BDO)
T.P. No. 31411-T

Revisó: Jaime Antonio Salazar Barranco - Gerente Outsourcing BDO

Preparó: José Andres Gaona Díaz - Consultor BDO





AGENCIA NACIONAL DE HIDROCARBUROS
NIT. No. 830.127.607-8

ESTADO DE ACTIVIDAD FINANCIERA, ECONÓMICA, SOCIAL Y AMBIENTAL
DEL 01 DE ENERO A 30 DE JUNIO DE 2016




(Cifras en miles de Pesos)

	jun-16	jun-15
ACTIVIDADES ORDINARIAS		
INGRESOS OPERACIONALES	142.692.889	313.526.848
INGRESOS FISCALES	89.219.739	309.481.177
NO TRIBUTARIOS	90.900.821	309.986.572
DEVOLUCIONES Y DESCUENTOS-DB	-1.681.082	-505.395
OTROS INGRESOS	53.473.150	4.045.671
FINANCIEROS	53.473.150	4.045.671
GASTOS OPERACIONALES	72.284.041	162.894.268
DE ADMINISTRACION	16.453.882	12.315.841
SUELDOS Y SALARIOS	7.569.502	7.634.504
CONTRIBUCIONES IMPUTADAS	14.470	22.820
CONTRIBUCIONES EFECTIVAS	1.509.050	1.522.589
APORTES SOBRE LA NOMINA	298.628	323.069
GENERALES	6.596.815	2.360.108
IMPUESTOS, CONTRIBUCIONES Y TASAS	465.417	452.751
DE OPERACION	32.908.597	133.276.607
GENERALES	32.908.597	133.276.607
PROVISIONES, DEPRECIACIONES Y AMORTIZACIONES	12.795.664	4.047.414
PROVISION PARA DEUDORES	669.039	582.820
PROVISION PARA CONTINGENCIAS	6.374.351	0
DEPRECIACIÓN DE PROPIEDADES, PLANTA Y EQUIPO	4.696.317	2.897.636
AMORTIZACION DE INTANGIBLES	1.055.957	566.958
GASTO PÚBLICO SOCIAL	10.081.861	13.240.235
MEDIO AMBIENTE	0	5.235.406
MEDIO AMBIENTE	10.081.861	8.004.829
OTROS GASTOS	44.037	14.171
OTROS GASTOS ORDINARIOS	44.037	14.171
EXCEDENTE (DEFICIT) OPERACIONAL	70.408.848	150.632.580
PARTIDAS EXTRAORDINARIAS		
INGRESOS EXTRAORDINARIOS	40.707.989	74.399.780
EXTRAORDINARIOS	40.707.989	74.422.850
AJUSTES DE EJERCICIOS ANTERIORES	0	-23.070
GASTOS EXTRAORDINARIOS	4.654.589	-8.102.763
EXTRAORDINARIOS	846	12
AJUSTES DE EJERCICIOS ANTERIORES	4.653.743	-8.102.775
EXCEDENTE (DEFICIT) DEL EJERCICIO	106.462.248	233.135.123


ORLANDO VELANDÍA SEPÚLVEDA
Presidente (E)


RODRIGO ALZATE BEDOYA
Experto G3 Grado 7 - Vicepresidencia Administrativa y Financiera


MARTHA LUCIA ESPITIA ALVAREZ
Contadora (Designada por BDO)
T.P. No. 31411-T

Revisó: Jaime Antonio Salazar Barranco - Gerente Outsourcing BDO

Preparó: José Andres Gaona Diaz - Consultor BDO