

REPÚBLICA DE COLOMBIA



RESOLUCIÓN No. 821 DE 07 OCT 2015

Por la cual se ajustan las asignaciones a las entidades beneficiarias de participación directa en regalías generadas por la producción de petróleo en virtud de ajustes a las liquidaciones definitivas de regalías efectuadas durante el año 2012.

Anexo 2



Regalías Definitiva x Departamento

AGENCIA NACIONAL DE HIDROCARBUROS

VICEPRESIDENCIA DE OPERACIONES, REGALÍAS Y PARTICIPACIONES

Departamento: **ARAUCA** Tasa de Cambio: 1.800,79
 Periodo: **Enero - 2012** AJUSTE A LA LIQUIDACION 08/07/2015
 Participación regalías directas: **31,0375 %**

ESCALONAMIENTO MUNICIPIO - BIPD			
BIPD. PRETR. BIPD	Municipio	Déficit	Participación
16.000	33.85%	58.85%	8%
20.000	37.72%	60.28%	8%
50.000	43.17%	72.83%	8%
90.000	49.17%	72.83%	8%
100.000	49.17%	72.83%	8%

Municipio	Campo	Centro	Tipos Hid/Prod	Prod/Mes Biso Kpc	Prod/Día BPD	% Pr/Mes	Precio USD/B Reg	%	DEPARTAMENTO PRODUCTOR	MUNICIPIO PRODUCTOR	PURTOS	
ARAUCA	CAÑO LIMÓN	CRAVO NORTE	O N	963,387	31.077,00	4,66	103,79	20,000	7.177.227,050	3.105.584,689	284.157.543	
	CAÑO YARUMAL	CRAVO NORTE	O N	170.141	5.486,42	0,82	103,71	20,000	1.286.571,714	546.046,325	187.782,786	
	CHIPIRON	CHIPIRON	O N	10.471	337,77	0,06	104,50	6,000	31.416,269	13.594,679	3.914,189	
	MATANEGRA OESTE	CHIPIRON	O N	666	18,26	0,00	105,00	6,000	1.706,384	738,362	212,586	
	PASTORA	CHIPIRON	O N	1.120	36,13	0,01	103,70	6,000	3.334,752	1.442,947	415,452	
	REDONDO	CRAVO NORTE	O N	249	8,03	0,00	103,99	20,000	1.858,666	804,219	231,580	
	TONINA	CRAVO NORTE	O N	1.786	57,94	0,01	103,45	5,000	3.334,027	1.442,633	415,362	
					37.023,35				8.485.490,800	3.674.882,862	1.057.139,448	
					5.866	186,19	0,06	102,85	6,000	19.719,821	9.095,140	2.159,910
					36.256	1.169,55	0,35	106,17	6,000	100.344,887	56.078,059	13.768,908
ARAUCUITA	CALAMARO	COSECHA	O N	100,565	3.244,69	0,99	104,06	6,000	274.415,053	156.638,466	37.655,628	
	CAMAQUEY	COSECHA	O N	14.013	452,03	0,14	103,79	20,000	94.778,228	64.790,991	13.005,019	
	CAÑO LIMÓN	CRAVO NORTE	O N	7.032	228,45	0,07	105,37	6,000	19.451,870	11.246,084	2.669,299	
	CAÑO RONDON	RONDON	O N	37.734	1.217,23	0,37	104,51	6,000	102.800,588	69.428,891	14.106,884	
	CAÑO RONDON ESTE	RONDON	O N	251.884	8.116,84	2,44	105,56	6,312	719.562,491	415.970,778	96.745,545	
	CARICARE	RONDON	O N	10.000	421,29	0,13	104,50	6,000	36.676,141	20.566,463	4.981,965	
	CHIPIRON	CHIPIRON	O N	2.860	86,81	0,03	104,45	6,000	7.221,846	4.174,328	991,024	
	JIBA	CHIPIRON	O N	17.479	563,84	0,17	104,02	6,000	47.398,560	27.398,065	6.500,620	
	JIBA UNIFICADO	CHIPIRON	O N	17.479	563,84	0,17	104,02	6,000	47.398,560	27.398,065	6.500,620	
	MORROCOY	COSECHA	O N	28.751	927,45	0,28	104,81	5,000	78.552,065	45.410,663	10.773,562	
REDONDO	CRAVO NORTE	O N	29.066	937,81	0,28	103,99	20,000	196.967,639	113.866,363	27.029,044		
REDONDO ESTE	CRAVO NORTE	O N	924	29,81	0,01	104,14	5,000	1.587,636	906,245	215,120		
TERECAY	COSECHA	O N	27.128	875,10	0,26	105,10	6,000	74.316,440	42.963,253	10.186,408		
				10.400,87				1.786.690,205	1.022.474,186	242.769,345		
				8.121	261,97	5,56	106,67	20,000	55.155,555	33.929,562	7.746,567	
				261,87				55.155,555	33.929,562	7.746,567		
SARAVENA	ARAUCA	ARAUCA	O N		55.746,39			10.309,296,581	4.738.066,973	1.397.593,859		



Regalías Definitiva x Departamento

AGENCIA NACIONAL DE HIDROCARBUROS

VICEPRESIDENCIA DE OPERACIONES, REGALIAS Y PARTICIPACIONES

Departamento: **ARAUCA**

Periodo: **Enero - 2012**

Participación regalías directas: **31,0375 %**

Tasa de Cambio: **1.800,79**

AJUSTE A LA LIQUIDACION CERRADA
08/07/2015

RESUMEN DE LIQUIDACION:

Beneficiario	Total Liquidado \$	Deducciones \$	Total \$
DEPARTAMENTO PRODUCTOR ARAUCA	10.309.296.561	0	10.309.296.561
MUNICIPIO PRODUCTOR ARAUCUITA	1.022.474.156	0	1.022.474.156
MUNICIPIO PRODUCTOR SARAVENA	33.929.962	0	33.929.962
MUNICIPIO PRODUCTOR ARAUCA	3.671.652.852	0	3.671.652.852
PUERTOS	1.307.595.959	0	1.307.595.959

JUAN CARLOS BAZÁN ACHURY

Gerente de Regalías y Derechos Económicos

Departamento: **ARAUCA**

Periodo: **Enero - 2012**

Participación regalías directas: **31,0375 %**

Tasa de Cambio: **1.800,79**

AJUSTE A LA LIQUIDACION CERRADA
08/07/2015

REGALIAS ADICIONALES ART. 39 LEY 756

ESCALORAMIENTO MUNICIPIO - BPPD		
MUNICIPIO	Municipio	Depto
	30.00%	70.00%

Municipio	Campo	Contrato	Tipos HaciPrd	Prod.Mes Kbs o Kpc	ProdDía KBPd	% Pr.Mun	Precio USD/B Reg	%	DEPARTAMENTO PRODUCTOR	MUNICIPIO PRODUCTOR
SARAVENA	ARAUCA	ARAUCA	O N	8.121	261.968	5.55	106.67	12.00	40.669.475	17.429.775
TOTAL MUNICIPIO:									40.669.475	17.429.775
TOTAL DEPARTAMENTO:									40.669.475	17.429.775

RESUMEN DE LIQUIDACION:

Beneficiario	Total Liquidado
DEPARTAMENTO PRODUCTOR ARAUCA	\$40.669.475
MUNICIPIO PRODUCTOR SARAVENA	\$17.429.775

Juan Carlos Bazán Achury

JUAN CARLOS BAZÁN ACHURY
Gerente de Regalías y Derechos Económicos



Regalías Definitiva x Departamento

AGENCIA NACIONAL DE HIDROCARBUROS

VICEPRESIDENCIA DE OPERACIONES, REGALIAS Y PARTICIPACIONES

Departamento: **ARAUCA**

Periodo: **Febrero - 2012**

Participación regalías directas: **31,0375 %**

Tasa de Cambio: **1.800,79**

AJUSTE A LA LIQUIDACION 08/07/2015

ESCALONAMIENTO MUNICIPIO - BPPD			
VALOR PRODUCCION BPPD	Multiplicador	Capital	Porcentaje
0-20.000	33,55%	58,55%	5%
20.000-50.000	37,73%	60,28%	8%
50.000-100.000	19,97%	72,68%	6%
100.000-1.000.000	18,17%	72,68%	5%
1.000.000	19,17%	72,68%	5%

Municipio	Campo	Contrato	Tipos Hidrocarb.	Prod. Mes Bis o Kpc	Prod. Día BPPD	% P.M. Mun	Precio USD/B	% Reg	DEPARTAMENTO PRODUCIDOR	MUNICIPIO PRODUCIDOR	PUERTOS
ARAUCA	CAÑO LIMÓN	CRAVO NORTE	O N	256,225	8,65,34	4,79	103,79	20,000	1,695,140,141	1,039,704,153	237,812,547
	CAÑO YARUMAL	CRAVO NORTE	O N	40,186	1,986,03	0,75	103,71	20,000	265,576,328	162,858,999	97,260,894
	MATANEGRA OESTE	CHIPIRON	O N	146	6,03	0,90	106,00	8,000	390,878	239,743	54,837
	PASTORA	CHIPIRON	O N	241	3,31	0,90	103,70	8,000	637,222	390,535	89,599
	REDONDO	CRAVO NORTE	O N	83	2,86	0,60	103,99	20,000	550,167	337,442	77,183
	TONINA	CRAVO NORTE	O N	420	14,48	0,01	103,45	5,000	892,373	424,683	97,134
						16,251,87			1,962,937,118	1,203,955,835	275,381,595
	ARAGUATO	CHIPIRON	O N	1,025	35,34	0,03	102,95	8,000	2,667,842	1,653,153	377,476
	CALAMARO	RONDON	O N	15,566	537,45	0,52	106,17	6,000	42,146,918	25,927,458	5,919,511
	CANAQUEY	COSECHA	O N	33,787	1,165,07	1,12	104,66	8,000	90,661,699	55,408,124	12,649,115
CAÑO LIMÓN	CRAVO NORTE	O N	3,821	131,76	0,73	103,79	20,000	25,250,518	15,533,324	3,540,421	
CAÑO RONDON	RONDON	O N	235	8,10	0,01	105,97	8,000	630,651	387,957	88,575	
CAÑO RONDON ESTE	RONDON	O N	12,774	440,48	0,42	104,51	8,000	34,002,078	20,917,009	4,775,573	
CARICARE	RONDON	O N	67,429	2,245,14	2,23	105,56	8,000	181,286,700	111,621,874	25,461,615	
JIBA	CHIPIRON	O N	739	35,48	0,02	104,15	8,000	1,960,319	1,205,927	275,526	
JIBA UNIFICADO	CHIPIRON	O N	3,860	130,10	0,13	104,02	8,000	10,226,001	6,290,714	1,436,236	
MORROCOY	COSECHA	O N	3,399	289,62	0,29	104,81	8,000	22,420,024	13,792,483	3,148,694	
REDONDO	CRAVO NORTE	O N	9,623	331,63	0,22	103,89	20,000	83,714,149	39,194,940	8,948,516	
REDONDO ESTE	CRAVO NORTE	O N	307	10,58	0,01	104,14	5,000	608,894	313,056	71,474	
TERECAY	COSECHA	O N	10,316	555,79	0,34	105,10	8,000	27,617,886	16,993,643	3,878,914	
					5,789,76			592,514,061	369,130,841	70,577,818	
ARAUCA	ARAUCA		O N	6,084	209,79	5,56	106,67	20,000	41,320,822	25,419,270	5,803,486
SARAVEENA					209,79			41,320,822	25,419,270	5,803,486	
					16,250,62			2,506,771,993	1,534,965,948	351,763,299	



Regalías Definitiva x Departamento

AGENCIA NACIONAL DE HIDROCARBUROS

VICEPRESIDENCIA DE OPERACIONES, REGALIAS Y PARTICIPACIONES

Departamento: **ARAUCA**

Período: **Febrero - 2012**

Participación regalías directas: **31,0375 %**

Tasa de Cambio: **1.800,79**

AJUSTE A LA LIQUIDACION CERRADA
08/07/2015

RESUMEN DE LIQUIDACION:

Beneficiario	Total Liquidado \$	Dedicaciones \$	Total \$
DEPARTAMENTO PRODUCTOR ARAUCA	2.506.771.993	0	2.506.771.993
MUNICIPIO PRODUCTOR ARAUCUITA	309.130.841	0	309.130.841
MUNICIPIO PRODUCTOR SARAVENA	25.419.270	0	25.419.270
MUNICIPIO PRODUCTOR ARAUCA	1.203.955.835	0	1.203.955.835
PUERTOS	351.763.299	0	351.763.299

JUAN CARLOS BAZÁN ACHURY

Gerente de Regalías y Derechos Económicos

Departamento:	ARAUCA	Tasa de Cambio:	1.800,79
Periodo:	Febrero - 2012	AJUSTE A LA LIQUIDACION CERRADA	
Participación regalías directas:	31,0375 %	08/07/2015	


REGALIAS ADICIONALES ART. 39 LEY 756

ESCALONAMIENTO MUNICIPIO - BPPD		
MUNICIPIO	Municipio	Depto.
	30,00%	70,00%

Municipio	Campo	Contrato	Tipos Hid/Prod	Prod.Mes Kols o Kpc	Producción KBPD	% Pr-Mun	Precio USD/B Reg	%	MUNICIPIO PRODUCTOR	DEPARTAMENTO PRODUCTOR	MUNICIPIO PRODUCTOR
SARAVENA	ARAUCA	ARAUCA	O N	6,064	200,703	5,56	166,67	12,00	30.468.303	30.468.303	13.057.844
TOTAL MUNICIPIO:									30.468.303	30.468.303	13.057.844
TOTAL DEPARTAMENTO:									30.468.303	30.468.303	13.057.844

RESUMEN DE LIQUIDACION:

Beneficiario	Total Liquidado \$
DEPARTAMENTO PRODUCTOR ARAUCA	\$30.468.303
MUNICIPIO PRODUCTOR SARAVENA	\$13.057.844



JUAN CARLOS BAZÁN ACHURY
Gerente de Regalías y Derechos Económicos



Regalías Definitiva x Departamento

AGENCIA NACIONAL DE HIDROCARBUROS

VICEPRESIDENCIA DE OPERACIONES, REGALÍAS Y PARTICIPACIONES

Departamento: **ARAUCA**

Periodo: **Maizo - 2012**

Participación regalías directas: **31,0375 %**

Tasa de Cambio: **1.800,79**

AJUSTE A LA LIQUIDACION 08/07/2015

ESCALONAMIENTO MUNICIPIO / EPPD			
LÍMITE PRODUCCIÓN EPPD	Municipio	Chipre	Terreba
10.000	36,03%	59,93%	5%
20.000	31,72%	60,28%	5%
50.000	19,17%	72,03%	8%
100.000	19,17%	72,03%	8%
>100.000	19,17%	72,03%	8%

Municipio	Campo	Contrato	Tipo	Hidrocarb.	Prod. Mes. Bbls a R/c	Prod. Día BPD	% P. Mun	Procto. % Límite Mes	DEPARTAMENTO PRODUCTOR	MUNICIPIO PRODUCTOR	PUESTOS	
ARAUCA	CAÑO LIMÓN	CRAVO NORTE	O	N	1.81.058	38.096,65	4,52	103,79	20.800	8.990.874.707	3.623.271.191	1.086.186.000
	CAÑO YARUMAL	CRAVO NORTE	O	N	205.095	6.619,97	0,80	103,71	20.000	1.569.308.536	629.095.909	194.209.532
	CHIPIRON	CHIPIRON	O	N	15.769	439,97	0,06	104,50	8.000	48.517.331	18.777.452	5.677.807
	MATANEGRA GESTE	CHIPIRON	O	N	972	31,35	0,00	105,00	8.000	2.691.012	1.207.369	305.077
	PASTORA	CHIPIRON	O	N	1.255	40,48	0,00	103,79	5.000	3.814.001	1.539.351	463.529
	REDONDO	CRAVO NORTE	O	N	13.771	444,23	0,05	103,99	20.000	104.816.800	42.354.319	12.805.923
	TONINA	CRAVO NORTE	O	N	1.965	64,03	0,01	103,45	5.000	3.761.098	42.354.319	1.518.227
						48.784,68				10.701.233,483	4.319.724,644	1.306.168,519
ARAUCUITA	ARIGUATO	CHIPIRON	O	N	5.233	165,61	0,03	102,95	8.000	54.987.215	7.275.152	1.927.162
	CALAHARO	RONDON	O	N	72.230	2.330,00	0,46	106,17	8.000	211.016.088	103.560.722	27.432.714
	CANAQUEY	COSECHA	O	N	158.362	5.105,45	1,02	104,65	8.011	450.611.557	224.116.390	59.397.847
	CAÑO LIMÓN	CRAVO NORTE	O	N	98.224	587,87	0,12	103,79	20.000	130.862.849	63.852.918	16.914.415
	CAÑO RONDON	RONDON	O	N	11.292	394,26	0,07	105,37	8.000	32.878.142	16.067.011	4.280.103
	CAÑO RONDON ESTE	RONDON	O	N	41.950	1.895,23	0,27	104,51	8.000	121.160.629	59.204.443	15.683.060
	CAPICARE	RONDON	O	N	393.930	12.676,39	2,50	105,58	8.759	1.245.168.111	608.494.438	161.188.040
	CHIPIRON	CHIPIRON	O	N	20.795	670,81	0,13	104,50	8.000	60.046.966	29.345.003	7.773.389
	JIBA	CHIPIRON	O	N	3.404	109,81	0,02	104,15	8.000	9.796.664	4.787.576	1.288.212
	JIBA UNIFICADO	CHIPIRON	O	N	21.728	700,90	0,14	104,02	8.000	62.453.021	30.519.828	8.084.595
MOROCROY	COSECHA	O	N	48.162	1.553,61	0,31	104,81	8.000	138.488.945	68.168.005	18.058.960	
REDONDO	CRAVO NORTE	O	N	24.050	775,91	0,16	103,99	20.000	172.764.863	84.427.866	22.384.567	
REDONDO ESTE	CRAVO NORTE	O	N	1.256	40,52	0,01	104,14	5.000	2.258.684	1.103.882	232.414	
TERECAY	COSECHA	O	N	49.720	1.609,67	0,32	105,10	8.000	144.391.292	70.561.718	19.691.569	
					27.646,92				2.806.477,477	1.371.482,228	363.300,844	
SARAVENA	ARAUCA	ARAUCA	O	N	6.535	275,32	0,11	106,67	20.000	57.967.337	35.659.678	8.141.479
					275,32				57.967.337	35.659.678	8.141.479	
					74.006,22				13.855.870,290	5.776.862,948	1.677.612,282	



Regalías Definitiva x Departamento

AGENCIA NACIONAL DE HIDROCARBUROS

VICEPRESIDENCIA DE OPERACIONES, REGALIAS Y PARTICIPACIONES

Departamento: **ARAUCA**

Periodo: **Marzo - 2012**

Participación regalías directas: **31,0375 %**

Tasa de Cambio: **1,800,79**

**AJUSTE A LA LIQUIDACION CERRADA
08/07/2015**

RESUMEN DE LIQUIDACION:

Beneficiario	Total Liquidado \$	Deducciones \$	Total \$
DEPARTAMENTO PRODUCTOR ARAUCA	13.565.678.290	0	13.565.678.290
MUNICIPIO PRODUCTOR ARAUQUITA	1.371.482.228	0	1.371.482.228
MUNICIPIO PRODUCTOR SARAVENA	35.659.676	0	35.659.676
MUNICIPIO PRODUCTOR ARAUCA	4.319.721.044	0	4.319.721.044
PUERTOS	1.877.612.282	0	1.877.612.282

JUAN CARLOS BAZÁN ACHURY

Gerente de Regalías y Derechos Económicos



Regalías Definitiva x Departamento

AGENCIA NACIONAL DE HIDROCARBUROS

VICEPRESIDENCIA DE OPERACIONES, REGALIAS Y PARTICIPACIONES

Departamento:	ARAUCA	Tasa de Cambio:	1,800,79
Periodo:	Marzo - 2012	AJUSTE A LA LIQUIDACION CERRADA	
Participación regalías directas:	31,0375 %	08/07/2015	

REGALIAS ADICIONALES ART. 39 LEY 756

ESCALONAMIENTO MUNICIPIO , BPPD	
MUN. PROD. BPPD	Municipio
	30,00%
	Depdo
	40,00%

Municipio	Campo	Contrato	Tipos Hidr/Prod	Prod Mes Kbls o Kpc	Prod/da KBPD	% Pr-Mun	Precio USD/B Reg	% Reg	DEPARTAMENTO PRODUCTOR	MUNICIPIO PRODUCTOR
SARAVENA	ARAUCA	ARAUCA	O N	8 536	275,323	5,59	106,67	12,00	42.742.762	18.318.327
TOTAL MUNICIPIO:									42.742.762	18.318.327
TOTAL DEPARTAMENTO:									42.742.762	18.318.327

RESUMEN DE LIQUIDACION:

Beneficiario	Total Liquidado \$
DEPARTAMENTO PRODUCTOR ARAUCA	\$42.742.762
MUNICIPIO PRODUCTOR SARAVENA	\$18.318.327

JUAN CARLOS BAZÁN ACHURY
Gerente de Regalías y Derechos Económicos



Regalías Definitiva x Departamento

AGENCIA NACIONAL DE HIDROCARBUROS

VICEPRESIDENCIA DE OPERACIONES, REGALIAS Y PARTICIPACIONES

Departamento: **ARAUCA**

Periodo: **Abril - 2012**

Participación regalías directas: **31,0375 %**

Tasa de Cambio: **1.786,69**

AJUSTE A LA LIQUIDACION 08/07/2015

ESCALONAMIENTO MUNICIPIO - BPPD			
MPS: PROF. BPPD	Municipio	Depos	Tramos
10.000	33,63%	36,66%	0%
20.000	31,78%	60,20%	0%
30.000	23,17%	71,87%	0%
100.000	18,17%	77,45%	0%
1.000.000	19,17%	72,85%	0%

Municipio	Campo	Contrato	Tipos HidrPrd	ProdMes Bis o Rpc	ProdDia BPD	%PrMen	Precio USD\$ Reg	DEPARTAMENTO PRODUCTOR	MUNICIPIO PRODUCTOR	PUERTOS	
ARAUCA	CAÑO LIMÓN	CRAVO NORTE	O N	1.117,042	37.234,73	6,83	97,40	7.804,047.036	3.197.023.746	955,310.603	
	CAÑO YARUMAL	CRAVO NORTE	O N	201,610	6.717,00	1,23	97,34	1.424.986.290	576.361.553	174.032.867	
	CHIPIRON	CHIPIRON	O N	39,203	1.306,77	0,24	97,87	111.266.891	46.005.038	13.588.837	
	MATANESERA OESTE	CHIPIRON	O N	1.330	44,33	0,01	98,18	3.794.640	1.534.985	463.458	
	PASTORA	CHIPIRON	O N	1.321	44,03	0,01	99,37	3.776.250	1.527.415	461.188	
	REDONDO	CRAVO NORTE	O N	327	10,90	0,00	97,54	2.317.273	937.289	283.005	
	TONINA	CRAVO NORTE	O N	1.747	56,23	0,01	97,06	3.079.617	1.245.842	376.109	
					45.616,00			8.453.277,698	3.023.655,600	1.154.615,939	
	ARAUQUITO										
					5,242	174,73	0,05	96,19	13.823.323	6.757.032	1.789.596
					87,010	2.900,63	0,87	98,23	234.334.188	114.545.799	30.337.390
					153,151	5.105,03	1,52	96,87	407.644.948	199.262.306	52.774.509
					77,519	363,97	0,17	97,40	116.940.320	57.162.049	15.193.536
					4.844	154,80	0,05	95,45	12.534.241	6.126.911	1.692.709
				35,029	1.167,63	0,35	99,12	95.192.059	46.526.310	12.322.467	
				327,007	10.640,23	3,25	96,15	844.761.970	461.812.551	122.310.793	
				63,672	1.789,07	0,53	97,67	143.703.787	70.244.403	18.604.190	
				3,263	166,77	0,03	99,49	6.810.094	4.306.496	1.140.572	
				19,570	652,33	0,19	97,97	52.561.598	25.693.837	6.804.733	
				44,580	1.485,00	0,44	97,40	119.032.466	58.184.720	15.410.195	
				37,565	1.254,83	0,37	97,54	251.257.446	122.818.122	32.528.310	
				1,202	49,07	0,01	95,89	1.974.935	965.376	255.679	
				48,277	1.609,23	0,48	97,93	128.891.925	63.004.160	16.686.616	
					27.925,33			2.331.432,522	1.237.409,060	327.757,996	
					284,93			50.393,113	30.994,166	7.076,286	
				264,93				50.393,113	30.994,166	7.076,286	
				73.896,27				32.035.113,552	5.892.038,816	1.485.319,335	
SARAVIENA	ARAUCA		O N	7,948							

Departamento: **ARAUCA**

Periodo: **Abril - 2012**

Participación regalías directas: **31,0375 %**

Tasa de Cambio: **1.786,69**

**AJUSTE A LA LIQUIDACION CERRADA
08/07/2015**

RESUMEN DE LIQUIDACION:

Beneficiario	Total Liquidado \$	Deducciones \$	Total \$
DEPARTAMENTO PRODUCTOR ARAUCA	12.095.113.532	0	12.095.113.532
MUNICIPIO PRODUCTOR ARAUCUITA	1.237.409.080	0	1.237.409.080
MUNICIPIO PRODUCTOR SARAENA	30.994.106	0	30.994.106
MUNICIPIO PRODUCTOR ARAUCA	3.823.655.630	0	3.823.655.630
PUERTOS	1.489.319.335	0	1.489.319.335

JUAN CARLOS BAZÁN ACHURY
Gerente de Regalías y Derechos Económicos



Regalías Definitiva x Departamento

AGENCIA NACIONAL DE HIDROCARBUROS

VICEPRESIDENCIA DE OPERACIONES, REGALIAS Y PARTICIPACIONES

Departamento:	ARAUCA	Tasa de Cambio:	1,786.69
Periodo:	Abril - 2012	AJUSTE A LA LIQUIDACION CERRADA	
Participación regalías directas:	31,0375 %	09/07/2015	


REGALIAS ADICIONALES ART. 39 LEY 756

ESCALONAMIENTO MUNICIPIO - BPPD		
MPTD - PRDR - BPPD	Municipio	Depto
	30.00%	70.00%

Municipio	Campo	Contrato	Tipos Hid/Prd	Prod.Mes Kcls o Kpc	Producción KBPD	% Pr-Min	Precio USD/B Reg	%	DEPARTAMENTO PRODUCTOR	MUNICIPIO PRODUCTOR
SARAVENA	ARAUCA	ARAUCA	O N	7.948	354.933	6.23	180.24	12.60	37.150.470	15.921.630
TOTAL MUNICIPIO:									37.150.470	15.921.630
TOTAL DEPARTAMENTO:									37.150.470	15.921.630

RESUMEN DE LIQUIDACION:

Beneficiario	Total Liquidado \$
DEPARTAMENTO PRODUCTOR ARAUCA	\$37.150.470
MUNICIPIO PRODUCTOR SARAVENA	\$15.921.630



JUAN CARLOS BAZÁN ACHURY
Gerente de Regalías y Derechos Económicos



Regalías Definitiva x Departamento

AGENCIA NACIONAL DE HIDROCARBUROS

VICEPRESIDENCIA DE OPERACIONES, REGALIAS Y PARTICIPACIONES

Departamento: **ARAUCA** Tasa de Cambio: **1.786,69**
 Periodo: **Mayo - 2012** **AJUSTE A LA LIQUIDACION 08/07/2015**
 Participación: regalías directas: **31,0375 %**

ESCALONAMIENTO MUNICIPIO - BPPD			
BPPD	Municipio	Depos	Puente
10.000	35.00%	50.00%	5%
20.000	31.72%	63.22%	6%
30.000	19.17%	72.83%	6%
100.000	19.17%	72.83%	6%
+100.000	19.17%	72.83%	6%

Municipio	Campo	Contrato	Tipos HuelPd	ProdMes Bis o Kgs	ProdDib BPD	% Pr-Mun	Precio USD/a Res	DEPARTAMENTO PRODUCTOR	MUNICIPIO PRODUCTOR	PUNTOS
ARAUCA	CAÑO LIMÓN	CRAVO NORTE	O N	1.102.341	35.578,74	0,87	97,40	20.000	3.186.350.451	553.124.083
	CAÑO YARUMAL	CRAVO NORTE	O N	192.110	8.197,10	1,20	97,34	20.000	554.881.917	185.814.805
	CHIPIRON	CHIPIRON	O N	37.596	1.212,77	0,23	97,87	8.000	43.566.068	13.031.907
	MATANEGRA OESTE	CHIPIRON	O N	1.171	37,77	0,01	98,18	8.000	1.364.143	406.053
	PASTORA	CHIPIRON	O N	1.346	43,42	0,01	98,37	8.000	3.833.081	1.570.957
	REDONDO	CRAVO NORTE	O N	306	9,87	0,00	97,54	20.000	2.180.209	895.344
	TONINA	CRAVO NORTE	O N	1.787	57,00	0,01	97,06	5.000	3.105.076	1.271.750
									3.789.670.630	1.533.394.516
									9.246.666.299	1.811.046
									12.346.916	6.177.114
ARAUCUITA	ARAGUATO	CHIPIRON	O N	4.719	152,23	0,05	96,19	8.000	6.177.114	1.811.046
	CALAMARO	RONDON	O N	86.753	2.853,00	0,91	98,23	8.000	118.638.283	30.941.914
	CANAGUEY	COSECHA	O N	186.464	5.369,81	1,71	95,97	8.037	441.177.385	57.551.854
	CAÑO LIMÓN	CRAVO NORTE	O N	17.123	552,35	0,18	97,40	20.000	113.431.431	56.735.524
	CAÑO RONDON	RONDON	O N	4.284	138,19	0,04	98,45	8.000	11.475.031	5.739.519
	CAÑO RONDON ESTE	RONDON	O N	33.038	1.065,74	0,34	99,12	8.000	83.095.282	44.551.653
	CARICARE	RONDON	O N	315.684	10.183,35	3,24	98,15	8.516	897.597.353	448.959.420
	CHIPIRON	CHIPIRON	O N	51.473	1.890,42	0,63	97,67	8.000	136.772.411	63.410.090
	JIBA	CHIPIRON	O N	2.544	84,97	0,03	98,48	8.000	7.886.538	3.945.677
	JIBA UNIFICADO	CHIPIRON	O N	18.958	643,81	0,20	97,97	8.000	53.187.759	26.606.169
MORROCOY	COSECHA	O N	34.470	1.111,94	0,35	97,40	8.000	91.340.905	45.866.403	
REDONDO	CRAVO NORTE	O N	35.278	1.137,74	0,35	97,54	20.000	233.966.000	117.038.862	
REDONDO ESTE	CRAVO NORTE	O N	2.070	66,77	0,02	95,89	5.000	3.375.338	1.688.259	
TERECAY	COSECHA	O N	38.228	1.168,65	0,37	97,39	8.000	95.990.529	48.012.027	
								2.424.989.194	1.212.836.041	
								8.333.100,34	51.662.610	
								282.80	31.781.837	
								31.653.616	31.781.837	
								11.725.193.095	5.934.310.489	
								11.725.193.095	4.487.174.747	

ARAUCA

ARAUCA

ARAUCA

ARAUCA

ARAUCA

ARAUCA

ARAUCA

ARAUCA

ARAUCA

ARAUCA

ARAUCA

ARAUCA



Regalías Definitiva x Departamento

AGENCIA NACIONAL DE HIDROCARBUROS

VICEPRESIDENCIA DE OPERACIONES, REGALIAS Y PARTICIPACIONES

Departamento: **ARAUCA**

Periodo: **Mayo - 2012**

Participación regalías directas: **31,0375 %**

Tasa de Cambio: 1.786,69

AJUSTE A LA LIQUIDACION CERRADA
08/07/2015

RESUMEN DE LIQUIDACION:

Beneficiario	Total Liquidado \$	Deducciones \$	Total \$
DEPARTAMENTO PRODUCTOR ARAUCA	11.723.199.093	0	11.723.199.093
MUNICIPIO PRODUCTOR ARAUCUITA	1.212.858.041	0	1.212.858.041
MUNICIPIO PRODUCTOR SARAVENA	31.781.827	0	31.781.827
MUNICIPIO PRODUCTOR ARAUCA	3.789.870.630	0	3.789.870.630
PUERTOS	1.457.174.747	0	1.457.174.747

JUAN CARLOS BAZÁN ACHURY

Gerente de Regalías y Derechos Económicos



Regalías Definitiva x Departamento

AGENCIA NACIONAL DE HIDROCARBUROS

VICEPRESIDENCIA DE OPERACIONES, REGALIAS Y PARTICIPACIONES

Departamento: **ARAUCA**

Periodo: **Mayo - 2012**

Participación regalías directas: **31,0375 %**

Tasa de Cambio: **1.786,89**

**AJUSTE A LA LIQUIDACION CERRADA
08/07/2015**

REGALIAS ADICIONALES ART. 39 LEY 756

ESCALONAMIENTO MUNICIPIO , BPPD	
MUNICIPIO PRODUC. BPPD	Municipio
	30,00%
	70,00%

Municipio	Campo	Contrato	Tipos Hidroprad	Prod.Mes Kbls o Kpc	Prod/Dia KBPD	% Pr.Mun	Precio USD/B Reg	%	DEPARTAMENTO PRODUCTOR	MUNICIPIO PRODUCTOR
SARAVENA	ARAUCA	ARAUCA	O N	8.150	262,993	8,33	100,34	12,00	38.094.656	16.326.281
TOTAL MUNICIPIO:									38.094.656	16.326.281
TOTAL DEPARTAMENTO:									38.094.656	16.326.281

RESUMEN DE LIQUIDACION:

Beneficiario	Total Liquidado \$
DEPARTAMENTO PRODUCTOR ARAUCA	\$38.094.656
MUNICIPIO PRODUCTOR SARAVENA	\$16.326.281

JUAN CARLOS BAZÁN ACHURY
Gerente de Regalías y Derechos Económicos



Regalías Definitiva x Departamento

AGENCIA NACIONAL DE HIDROCARBUROS

VICEPRESIDENCIA DE OPERACIONES, REGALÍAS Y PARTICIPACIONES

Departamento: **ARAUCA** Tasa de Cambio: **1.786,69**
 Período: **Junio - 2012** AJUSTE A LA LIQUIDACION 08/07/2015
 Participación regalías directas: **31,0375 %**

MUN. PRESTE BPPD	Municipio	Duplica	Tercera
10.000	34,50%	50,85%	7%
20.000	37,42%	50,28%	8%
50.000	19,17%	71,81%	9%
100.000	19,87%	72,81%	8%
150.000	19,17%	72,81%	8%

Municipio	Campo	Centro	Tipos Hidríd	Prod Mes Bis o Kpc	Procedia BPD	% P.Mun	Precio USD/B Reg	DEPARTAMENTO PRODUCTOR \$	MUNICIPIO PRODUCTOR \$	PUERTOS \$	
ARAUCA	CAÑO LIMÓN	CRAVO NORTE	O N	1.024,158	34,138,60	6,82	97,40	7.200,005.619	2.977,391.075	865,043,243	
	CAÑO YARUMAL	CRAVO NORTE	O N	188,072	6,265,07	1,25	97,34	1.321,488,303	546,424,832	182,427,212	
	CHIPIRON	CHIPIRON	O N	35,324	1,177,47	0,24	97,67	99,617,906	41,191,191	12,244,269	
	MATANEGRA DESIE	CHIPIRON	O N	1,047	34,90	0,01	98,18	2,988,318	1,227,376	364,863	
	PASTORA	CHIPIRON	O N	867	32,23	0,01	98,37	2,746,070	1,135,726	337,600	
	REDONDO	CRAVO NORTE	O N	286	5,53	0,00	97,54	2,013,856	832,592	247,522	
	TONINA	CRAVO NORTE	O N	1,763	56,77	0,01	97,08	3,098,007	1,278,866	379,554	
	TOTAL MUNICIPIO:								5.832.528,629	3.569.460,187	1.061.044,240
	ARAUCUUTA	ARAGUATO	CHIPIRON	O N	7,059	235,50	0,07	96,19	16,542,356	9,171,431	2,409,912
		CALAMARO	RONDON	O N	83,005	2,765,63	0,85	99,23	222,818,179	110,209,277	28,958,909
CANAGUEY		COSECHA	O N	162,976	5,432,51	1,68	99,97	433,878,753	214,603,063	56,389,723	
CAÑO LIMÓN		CRAVO NORTE	O N	15,849	569,30	0,16	97,40	105,382,305	52,123,713	13,696,178	
CAÑO RONDON		RONDON	O N	4,173	139,10	0,04	98,45	11,218,285	5,549,230	1,463,132	
CAÑO RONDON ESTE		RONDON	O N	25,786	859,67	0,27	96,12	89,821,747	34,574,963	9,074,491	
CARICARE		RONDON	O N	323,630	10,697,67	3,30	96,45	920,458,648	455,272,916	119,608,932	
CHIPIRON		CHIPIRON	O N	49,169	1,638,97	0,51	97,67	131,136,260	64,861,999	17,043,327	
JIBA		CHIPIRON	O N	2,337	77,90	0,02	96,49	6,285,403	3,108,857	816,892	
JIBA UNIFICADO		CHIPIRON	O N	16,212	540,40	0,17	97,97	43,373,584	21,453,238	5,637,115	
MOROCROY	COSECHA	O N	42,363	1,412,77	0,44	97,40	112,727,044	55,756,519	14,650,745		
REDONDO	CRAVO NORTE	O N	33,112	1,103,73	0,34	97,54	220,496,035	109,060,709	28,657,108		
REDONDO ESTE	CRAVO NORTE	O N	1,759	56,63	0,02	96,69	122,423,759	60,552,661	15,910,993		
TERECAY	COSECHA	O N	46,033	1,534,43	0,47	97,39	1,421,442,476	1,187,662,459	314,706,516		
SARAVENA	ARAUCA	ARAUCA	D N	7,310	245,67	0,33	100,34	46,338,771	28,506,154	6,508,254	
	TOTAL MUNICIPIO:							46,338,771	28,506,154	6,508,254	
TOTAL DEPARTAMENTO:							64,982,67	11,100,309,676	4,795,668,770	1,382,259,143	



Regalías Definitiva x Departamento

AGENCIA NACIONAL DE HIDROCARBUROS

VICEPRESIDENCIA DE OPERACIONES, REGALIAS Y PARTICIPACIONES

Departamento:	ARAUCA	Tasa de Cambio:	1,786,69
Periodo:	Junio - 2012	AJUSTE A LA LIQUIDACION CERRADA	08/07/2015
Participación regalías directas:	31,0375 %		

RESUMEN DE LIQUIDACION:

Beneficiario	Total Liquidado \$	Deducciones \$	Total \$
DEPARTAMENTO PRODUCTOR ARAUCA	11.100.309.876	0	11.100.309.876
MUNICIPIO PRODUCTOR ARAUQUITA	1.197.682.459	0	1.197.682.459
MUNICIPIO PRODUCTOR SARAVENA	28.508.154	0	28.508.154
MUNICIPIO PRODUCTOR ARAUCA	3.569.480.157	0	3.569.480.157
PUERTOS	1.382.259.013	0	1.382.259.013

JUAN CARLOS BAZÁN ACHURY
Gerente de Regalías y Derechos Económicos

Departamento: **ARAUCA**

Periodo: **Junio - 2012**

Participación regalías directas: **31,0375 %**

Tasa de Cambio: **1.786,89**

AJUSTE A LA LIQUIDACION CERRADA
08/07/2015

REGALIAS ADICIONALES ART. 39 LEY 756

ESCALONAMIENTO MUNICIPIO BPPD	
MUNICIPIO	DEPARTAMENTO
Municipio	30,00%
Depto	70,00%

Municipio	Campo	Contrato	Tipos Hábitat	Prod.Mes Kbits o Kpc	Prod/Día KBpb	% Pr.Mun	Precio USD/B Reg	%	DEPARTAMENTO PRODUCTOR	MUNICIPIO PRODUCTOR
SARAVENA	ARAUCA	ARAUCA	D N	7.310	243,667	8,33	100,34	12,00	34.188.336	14.643.572
TOTAL MUNICIPIO:									34.188.336	14.643.572
TOTAL DEPARTAMENTO:									34.188.336	14.643.572

RESUMEN DE LIQUIDACION:

Beneficiario	Total Liquidado \$
DEPARTAMENTO PRODUCTOR ARAUCA	\$94.188.336
MUNICIPIO PRODUCTOR SARAVENA	\$14.643.572



JUAN CARLOS BAZÁN ACHURY
Gerente de Regalías y Derechos Económicos



Regalías Definitiva x Departamento
 AGENCIA NACIONAL DE HIDROCARBUROS

VICEPRESIDENCIA DE OPERACIONES, REGALÍAS Y PARTICIPACIONES

Departamento: **ARAUCA**
 Período: **Julio - 2012**
 Participación regalías difractas: **31,0375 %**

Tasa de Cambio: **1.797,36**
 AJUSTE A LA LIQUIDACION 08/07/2015

ESCALONAMIENTO MUNICIPIO - BPPD			
BPPD, Puntos BPPD	Manejo	Deposito	Puntaje
0.000	8.05%	58.95%	81
21.000	31.72%	60.28%	84
50.000	19.17%	72.85%	84
130.000	19.17%	72.85%	84
4130.000	19.17%	72.85%	84

Municipio	Campo	Contrato	Tipos Hidrofrd	Prod.Mios Bts o Kpc	Prod.Mios BPPD	% P.Mun	Precio USD/B Reg	DEPARTAMENTO PRODUCCION	MUNICIPIO PRODUCCION	PUESTOS		
ARAUCA	CAÑO LIMÓN	CRAVO NORTE	O N	1.015.584	32.760,13	6,76	94,36	20.000	6.816.170,014	2.520.207,201	855.337,149	
	CAÑO YARUMAL	CRAVO NORTE	O N	198.426	6.336,32	1,31	94,39	20,000	1.338.171,059	565.014,510	165.494,475	
	CHIPIRON	CHIPIRON	O N	35.364	1.141,42	0,24	94,51	8,000	96.544,598	40.763,923	11.939,871	
	MATANEGRA OESTE	CHIPIRON	O N	1.000	34,26	0,01	95,23	8,000	27.593,032	1.160,721	339,979	
	PASTORA	CHIPIRON	O N	1.287	41,52	0,01	94,15	8,000	3.488,202	1.477,042	432,600	
	REDONDO	CRAVO NORTE	O N	289	9,32	0,00	94,33	20,000	1.907,410	800,698	243,314	
	TONINA	CRAVO NORTE	O N	1.871	60,35	0,01	94,31	5,000	3.183,721	1.344,258	393,737	
					40.301,33			TOTAL MUNICIPIO:	8.368.264,825	3.539.798,854	1.034.181,155	
					7.146	230,52	0,09	94,74	8,000	17.786,789	10.011,152	2.417,212
					82.902	2.029,10	0,82	95,16	8,000	157.258,052	88.511,443	21.371,860
ARAUCUITA	DALAMARO	RONDON	O N	128.999	4.181,26	1,63	94,21	8,000	319.292,853	173.711,328	43.391,800	
	CANAQUEY	COSECHA	O N	15.865	511,77	0,21	94,85	20,000	98.322,490	65.940,031	13.961,958	
	CAÑO LIMÓN	CRAVO NORTE	O N	3.651	117,77	0,05	96,45	8,000	9.251,388	5.207,070	1.257,257	
	CAÑO RONDON	RONDON	O N	21.351	688,74	0,28	95,83	8,000	53.808,691	30.285,753	7.312,564	
	CAÑO RONDON ESTE	RONDON	O N	242.688	7.826,65	3,15	95,19	8,293	628.392,423	353.690,043	85.396,739	
	CARICARE	RONDON	O N	49.291	1.587,13	0,64	94,51	8,000	122.165,732	68.760,010	16.602,236	
	CHIPIRON	CHIPIRON	O N	1.891	67,00	0,02	93,39	8,000	4.639,055	2.671,070	500,450	
	JIBA	CHIPIRON	O N	14.694	474,00	0,19	94,65	8,000	36.615,569	20.608,781	4.976,030	
	MORROCOCY	COSECHA	O N	30.236	975,97	0,39	94,63	8,000	75.295,655	42.379,673	10.232,656	
	REDONDO	CRAVO NORTE	O N	33.659	1.085,74	0,44	94,33	20,000	208.516,202	117.361,084	28.337,307	
SARAVENA	REDONDO ESTE	CRAVO NORTE	O N	2.130	68,71	0,03	94,33	5,000	3.299,709	1.857,216	448,428	
	TEREGAY	COSECHA	O N	27.113	874,61	0,35	95,01	8,000	67.675,073	38.090,376	9.196,999	
					20.693,97		TOTAL MUNICIPIO:	1.802.309,720	1.014.416,675	244.932,493		
					7.704	246,52	0,33	97,14	20,000	47.661,281	28.288,204	6.679,955
				249,52			TOTAL MUNICIPIO:	47.961,281	28.259,304	6.679,955		
				81.353,81			TOTAL DEPARTAMENTO:	18.212.155,628	4.574.472,833	1.385.733,753		

Departamento: **ARAUCA**

Periodo: **Julio - 2012**

Participación regalías directas: **31,0375 %**

Tasa de Cambio: **1.797,36**

**AJUSTE A LA LIQUIDACION CERRADA
08/07/2015**

RESUMEN DE LIQUIDACION:

Beneficiario	Total Liquidado \$	Deducciones \$	Total \$
DEPARTAMENTO PRODUCTOR ARAUCA	10.212.155.626	0	10.212.155.626
MUNICIPIO PRODUCTOR ARAUQUITA	1.014.415.675	0	1.014.415.675
MUNICIPIO PRODUCTOR SARAVENA	29.258.204	0	29.258.204
MUNICIPIO PRODUCTOR ARAUCA	3.530.798.654	0	3.530.798.654
PUERTOS	1.285.793.753	0	1.285.793.753



JUAN CARLOS BAZÁN ACHURY

Gerente de Regalías y Derechos Económicos



Regalías Definitiva x Departamento

AGENCIA NACIONAL DE HIDROCARBUROS

VICEPRESIDENCIA DE OPERACIONES, REGALIAS Y PARTICIPACIONES

Departamento:	ARAUCA	Tasa de Cambio:	1,797.36
Periodo:	Julio - 2012	AJUSTE A LA LIQUIDACION CERRADA	
Participación regalías directas:	31,0375 %	08/07/2015	

REGALIAS ADICIONALES ART. 39 LEY 756

ESCALONAMIENTO MUNICIPIO , BPPD			
MUNICIPIO	Municipio	Deppto	
30.00%	30.00%	70.00%	

Municipio	Campo	Contrato	Tipos Hid/Prod	Prod/Mes Kubs o Kpc	Prod/Día KBPD	% Pr-Mun	Precio USD/B Reg	%	DEPARTAMENTO PRODUCTOR	MUNICIPIO PRODUCTOR
SARAVENA	ARAUCA	ARAUCA	O N	7.704	249.518	8.33	97.14	12.00	35.069.765	15.029.899
TOTAL MUNICIPIO:									35.069.765	15.029.899
TOTAL DEPARTAMENTO:									35.069.765	15.029.899

RESUMEN DE LIQUIDACION:

Beneficiario	Total Liquidado \$
DEPARTAMENTO PRODUCTOR ARAUCA	\$35.069.765
MUNICIPIO PRODUCTOR SARAVENA	\$15.029.899

JUAN CARLOS BAZAN ACHURY
Gerente de Regalías y Derechos Económicos



Regalías Definitiva x Departamento

AGENCIA NACIONAL DE HIDROCARBUROS

VICEPRESIDENCIA DE OPERACIONES, REGALÍAS Y PARTICIPACIONES

Departamento: **ARAUCA** Tasa de Cambio: **1.797,36**
 Período: **Agosto - 2012** AJUSTE A LA LIQUIDACION 08/07/2015
 Participación regalías directas: **31,0375 %**

ESCALONAMIENTO MUNICIPAL BPPD			
CANT. PRODU. BPPD	Municipalidad	Capital	Puntos
10.000	34,60%	36.90%	8%
20.000	31,72%	60,28%	8%
50.000	19,17%	72,83%	8%
100.000	19,37%	72,83%	8%
100.000	18,94%	74,83%	8%

Municipalidad	Campo	Contrato	Tipos Hidro	Prod Mes Bts o Apc	Producción BPD	% P.Mun	Precio USDB Reg	DEPARTAMENTO PRODUCTOR	MUNICIPIO PRODUCTOR	PUNTOS		
ARAUCA	CANO LIMON	CRAVO NORTE	O N	1.067.944	34.435,80	6,60	94,26	20.000	7.321.992.000	3.017.943.665	899.116.197	
	CANO YARIMAL	CRAVO NORTE	O N	196.197	6.328,61	1,25	94,26	20.000	1.346.053.386	554.617.393	165.293.110	
	CHIPIRON	CHIPIRON	O N	37.255	1.201,77	0,24	94,51	8.000	102.372.855	42.195.127	12.571.216	
	MATANEGRA DESTE	CHIPIRON	O N	1.100	36,39	0,01	95,22	8.000	3.294.025	1.357.081	404.574	
	PASTORA	CHIPIRON	O N	931	30,03	0,01	94,45	8.000	2.549.582	1.050.499	312.959	
	REDONDO	CRAVO NORTE	O N	3.622	121,29	0,02	94,33	20.000	26.203.862	10.600.770	3.217.803	
	TONINA	CRAVO NORTE	O N	1.815	56,55	0,01	94,31	5.000	3.110.406	1.262.050	361.563	
	TOTAL MUNICIPIO:								8.805.478.397	3.529.448.445	1.081.297.612	
	ARAUCUTIA	ARAGUATO	CHIPIRON	O N	8.064	260,77	0,10	94,74	8.000	20.189.850	11.296.811	2.734.501
		CALAMARO	RONDON	O N	63.196	2.038,68	0,80	95,18	8.000	158.529.559	85.395.637	21.471.148
CANAQUEY		COSECHA	O N	134.163	4.327,94	1,79	94,21	6.000	333.201.995	165.777.712	45.128.675	
CANO LIMON		CRAVO NORTE	O N	16.489	531,90	0,21	94,36	20.000	102.536.766	57.109.646	13.897.599	
CANO RONDON		RONDON	O N	4.076	131,45	0,05	95,45	8.000	10.390.639	5.776.717	1.403.266	
CANO RONDON ESTE		RONDON	O N	21.787	702,81	0,28	95,93	8.000	65.093.547	30.717.795	7.461.891	
CARICARE		RONDON	O N	239.747	7.733,77	3,05	95,19	8.273	622.161.919	348.068.754	94.265.734	
CHIPIRON		CHIPIRON	O N	51.911	1.674,55	0,68	94,51	8.000	129.332.335	72.100.031	17.516.695	
JIBA		CHIPIRON	O N	1.727	56,71	0,02	99,38	8.000	4.251.149	2.370.241	575.773	
JIBA UNIFICADO		CHIPIRON	O N	12.553	404,84	0,16	94,65	8.000	31.395.681	17.499.744	4.250.994	
MORROCÓY	COSECHA	O N	36.878	1.189,61	0,47	94,63	8.000	91.695.862	51.292.024	12.459.877		
REDONDO	CRAVO NORTE	O N	28.393	919,00	0,36	94,33	20.000	175.936.511	96.093.985	23.803.748		
REDONDO ESTE	CRAVO NORTE	O N	1.652	53,74	0,02	94,35	5.000	2.878.785	1.605.075	389.901		
TERECAY	COSECHA	O N	35.198	1.135,45	0,45	95,01	8.000	68.165.377	48.151.852	11.919.646		
TOTAL MUNICIPIO:								1.526.012.161	1.018.395.686	247.314.056		
SARAVENA	ARAUCA	ARAUCA	O N	7.621	245,64	0,33	97,34	20.000	47.048.674	26.942.987	6.607.999	
	TOTAL MUNICIPIO:								47.048.674	26.942.987	6.607.999	
TOTAL DEPARTAMENTO:								10.676.538.022	4.676.490.320	1.335.218.56		



Regalías Definitiva x Departamento

AGENCIA NACIONAL DE HIDROCARBUROS

VICEPRESIDENCIA DE OPERACIONES, REGALIAS Y PARTICIPACIONES

Departamento:	ARAUCA
Periodo:	Agosto - 2012
Participación regalías directas:	31,0375 %

Tasa de Cambio: 1.797,36
AJUSTE A LA LIQUIDACION CERRADA
08/07/2015

RESUMEN DE LIQUIDACION:

Beneficiario	Total Liquidado \$	Deducciones \$	Total \$
DEPARTAMENTO PRODUCTOR ARAUCA	10.676.535.022	0	10.676.535.022
MUNICIPIO PRODUCTOR ARAUCA	1.018.098.893	0	1.018.098.893
MUNICIPIO PRODUCTOR SARAVERA	28.942.897	0	28.942.897
MUNICIPIO PRODUCTOR ARAUCA	3.629.448.445	0	3.629.448.445
PUERTOS	1.335.219.656	0	1.335.219.656

JUAN CARLOS BAZÁN ACHURY
Gerente de Regalías y Derechos Económicos



Regalías Definitiva x Departamento

AGENCIA NACIONAL DE HIDROCARBUROS

VICEPRESIDENCIA DE OPERACIONES, REGALIAS Y PARTICIPACIONES

Departamento:	ARAUCA	Tasa de Cambio:	1.797,36
Periodo:	Agosto - 2012	AJUSTE A LA LIQUIDACION CERRADA	08/07/2015
Participación regalías directas:	31,0375 %		

REGALIAS ADICIONALES ART. 39 LEY 756

ESCALONAMIENTO MUNICIPIO - BPPD			
MUNICIPIO	MUNICIPIO	MUNICIPIO	MUNICIPIO
100%	200%	300%	400%

Municipio	Campo	Contrato	Tipos HaltPrd	Prod.Mes Kils o Kpc	ProdDia KRPD	%P1,Kun	Preco USD/B Reg	%	DEPARTAMENTO PRODUCTOR	MUNICIPIO PRODUCTOR
SARAVENA	ARAUCA	ARAUCA	O N	7621	245220	8.31	9714	11.00	34.691.935	14.867.973
									TOTAL MUNICIPIO:	14.867.973
									TOTAL DEPARTAMENTO:	14.867.973

RESUMEN DE LIQUIDACION:

Beneficiario	Total Liquidado
DEPARTAMENTO PRODUCTOR ARAUCA	\$34.691.935
MUNICIPIO PRODUCTOR SARAVENA	\$14.867.973

JUAN CARLOS BAZÁN ACHURY
Gerente de Regalías y Derechos Económicos



Regalías Definitiva x Departamento

AGENCIA NACIONAL DE HIDROCARBUROS

VICEPRESIDENCIA DE OPERACIONES, REGALIAS Y PARTICIPACIONES

Departamento: **ARAUCA** Tasa de Cambio: **1.797,36**
 Periodo: **Septiembre - 2012** **AJUSTE A LA LIQUIDACION 08/07/2015**
 Participación regalías directas: **31,0375 %**

ESCALONAMIENTO MUNICIPIO - BPPD			
VRD. PRETE. BPPD	Municipios	Despl	Promios
18.000	24,52%	66,83%	4%
22.000	37,72%	62,28%	9%
50.000	19,17%	72,83%	8%
100.000	19,17%	72,83%	8%
100.000	14,17%	72,83%	8%

Municipio	Campo	Contrato	Tipos Hidro	Prod/Mes Bis e fpc	Prod/Dia BPD	% Pr.Man	Predia - % USD/B Reg	DEPARTAMENTO PRODUCCION	MUNICIPIO PRODUCCION	PAYMENTS			
ARAUCA	CANO LIMON	CRAVO NORTE	O	N	1.081.032	36.034,40	6,74	94,36	20.000	7.444.315,321	3.026.160,723	910.476,178	
	CANO YARUMAL	CRAVO NORTE	O	N	213.597	7.131,57	1,33	94,33	20.000	1.473.828,329	589.120,431	180.256,414	
	CHIPIRON	COSECHA	O	N	35.982	1.196,07	0,22	94,51	8.000	99.997,797	40.243,024	12.107,915	
	MATACORRA OESTE	CHIPIRON	O	N	1.507	50,23	0,01	95,22	8.000	4.188,102	1.702,896	512,348	
	PASTORA	CHIPIRON	O	N	1.119	37,30	0,01	94,15	8.000	3.075,067	1.250,235	376,156	
	REDONDO	CRAVO NORTE	O	N	304	10,13	0,00	94,33	20.000	2.092,659	856,079	255,942	
	TONJINA	CRAVO NORTE	O	N	1.948	64,93	0,01	94,31	8.000	3.351,799	1.362,527	408,941	
	TOTAL MUNICIPIO:								9.929.859,568	3.670.850,715	1.104.394,594		
	ARAUCUITA	ARAGUATO	CHIPIRON	O	N	8.238	274,60	0,10	94,74	8.000	20.792,979	11.263,242	2.786,593
		CALAMARO	RONDON	O	N	81.778	2.059,27	0,77	95,16	8.000	156.540,024	84.837,769	20.969,376
CAMAQUEY		COSECHA	O	N	118.835	3.951,17	1,48	94,21	8.000	203.119,282	161.967,622	39.972,766	
CANO LIMON		CRAVO NORTE	O	N	16.756	559,53	0,21	94,36	20.000	105.251,007	57.041,411	14.112,384	
CANO RONDON		RONDON	O	N	7.177	239,23	0,09	96,45	8.000	18.432,367	9.998,531	2.471,465	
CANO RONDON ESTE		RONDON	O	N	31.803	1.060,10	0,40	95,93	8.000	81.235,416	44.026,018	10.892,939	
CARRICARE		RONDON	O	N	242.218	8.073,93	3,02	95,19	8.000	637.542,982	345.520,220	85.483,757	
CHIPIRON		CHIPIRON	O	N	49.971	1.665,70	0,62	94,51	8.000	125.758,291	68.155,455	16.862,065	
JIBA		CHIPIRON	O	N	952	31,73	0,01	93,38	8.000	2.367,128	1.282,679	317,392	
JIBA UNIFICADO		CHIPIRON	O	N	18.162	605,40	0,23	94,85	8.000	45.870,011	24.859,737	6.190,447	
MORROCOY	COSECHA	O	N	35.166	1.172,87	0,44	94,53	8.000	88.652,946	48.051,413	11.868,205		
REDONDO	CRAVO NORTE	O	N	35.443	1.181,43	0,44	94,33	20.000	222.548,714	120.611,802	29.640,027		
REDONDO ESTE	CRAVO NORTE	O	N	2.286	76,20	0,03	94,35	8.000	3.589,346	1.945,669	481,271		
TERECAY	COSECHA	O	N	39.076	1.302,53	0,49	95,01	8.000	98.856,304	53.575,763	13.254,062		
TOTAL MUNICIPIO:								1.505.156,798	1.032.727,682	255.503,013			
SARAVENA	ARAUCA	ARAUCA	O	N	7.691	255,37	0,33	87,14	20.000	47.295,817	28.094,398	6.642,671	
	TOTAL MUNICIPIO:								47.295,817	28.094,398	6.642,671		
TOTAL DEPARTAMENTO:								18.982.703,475	4.732.153,475	1.366.540,576			

Departamento:	ARAUCA	Tasa de Cambio:	1,797,36
Periodo:	Septiembre - 2012	AJUSTE A LA LIQUIDACION CERRADA	
Participación regalías directas:	31,0375 %	08/07/2015	

RESUMEN DE LIQUIDACION:

Beneficiario	Total Liquidado \$	Deducciones \$	Total \$
DEPARTAMENTO PRODUCTOR ARAUCA	10.982.703.175	0	10.982.703.175
MUNICIPIO PRODUCTOR ARAUQUITA	1.032.727.862	0	1.032.727.862
MUNICIPIO PRODUCTOR SARAENA	29.094.899	0	29.094.899
MUNICIPIO PRODUCTOR ARAUCA	3.670.690.715	0	3.670.690.715
PUERTOS	1.366.540.578	0	1.366.540.578

JUAN CARLOS BAZÁN ACHURY
Gerente de Regalías y Derechos Económicos



Regalías Definitiva x Departamento

AGENCIA NACIONAL DE HIDROCARBUROS

VICEPRESIDENCIA DE OPERACIONES, REGALIAS Y PARTICIPACIONES

Departamento:	ARAUCA	Tasa de Cambio:	1.797,36
Periodo:	Septiembre - 2012	AJUSTE A LA LIQUIDACION CERRADA	
Participación regalías directas:	31,0375 %	08/07/2015	

REGALIAS ADICIONALES ART. 39 LEY 756

ESCALONAMIENTO MUNICIPIO , BPPD	
MUNIC. PROD. BPPD	Municipio
	30,00%
	Deplo
	70,00%

Municipio	Campo	Contrato	Tipos Hidrofrd	Prod.Mes Kbls o Kpc	Producción KBPD	% Pr.Mun	Precio USD/B Reg	%	DEPARTAMENTO PRODUCTOR	MUNICIPIO PRODUCTOR
BARAVENA	ARAUCA	ARAUCA	O N	7.951	255,367	8,33	97,14	12,00	34.874.023	14.946.010
TOTAL MUNICIPIO:									34.874.023	14.946.010
TOTAL DEPARTAMENTO:									34.874.023	14.946.010

RESUMEN DE LIQUIDACION:

Beneficiario	Total Liquidado	\$
DEPARTAMENTO PRODUCTOR ARAUCA	\$34.874.023	
MUNICIPIO PRODUCTOR SARAVENA	\$14.946.010	

JUAN CARLOS BAZÁN ACHURY
Gerente de Regalías y Derechos Económicos



Regalías Definitiva x Departamento

AGENCIA NACIONAL DE HIDROCARBUROS

VICEPRESIDENCIA DE OPERACIONES, REGALIAS Y PARTICIPACIONES

Departamento: **ARAUCA**

Periodo: **Octubre - 2012**

Participación regalías directas: **31,0375 %**

Tasa de Cambio: **1.805,97**

AJUSTE A LA LIQUIDACION 08/07/2015

ESCALONAMIENTO MUNICIPIO , BPPD			
Unidad BPPD	Municipio	Capital	Porcentaje
10.000	35.62%	59.85%	8%
20.000	31.72%	60.28%	0%
30.000	18.17%	72.83%	5%
150.000	10.17%	77.83%	9%
400.000	7.17%	72.83%	8%

Municipio	Campo	Contrato	Tipos Hid/Prd	Prod/Mes Bts o Kpc	Prod/Dia BPPD	% Pr.Mun	Prueba % USD/B Reg	DEPARTAMENTO PRODUCTOR \$	MUNICIPIO PRODUCTOR \$	PUESTOS	
ARAUCA	CANO LIMON	CRAVO NORTE	O N	1 072 860	34 630.39	6.81	94.47	20.000	7 403 800.017	3 040 575.486	908 981 764
	CANO YARUMAL	CRAVO NORTE	O N	186 116	6 396.84	1.26	94.50	20.000	1 307 625.538	563 313.490	187 907 742
	CHIPIRON	CHIPIRON	O N	35 416	1 174.71	0.23	94.68	8.000	100 745.845	41 496 399	12 398 808
	MATANEGRA DESTE	CHIPIRON	O N	1 452	46.84	0.01	94.78	8.000	4 021 394	1 656 377	493 719
	PASTORA	CHIPIRON	O N	1 145	35.94	0.01	94.67	8.000	3 187 236	1 304 559	388 852
	REDONDO	CRAVO NORTE	O N	248	8.00	0.00	94.48	20.000	1 711 791	705 073	210 182
	TONINA	CRAVO NORTE	O N	1 959	61.19	0.01	97.02	5.000	3 470 979	1 429 687	420 143
					42 338.90				8 864 572 799	3 659 481 032	1 090 787 206
									20 722 860	11 528 850	2 804 479
									162 418 288	84 798 420	20 627 387
ARAUQUITA	ARAGUATO	CHIPIRON	O N	8 247	285.03	0.30	94.79	8.000	152 418 288	64 798 420	48 302 437
	CALAMARO	RONDON	O N	60 850	1 955.45	0.77	94.61	8.000	334 746 584	156 293 442	13 980 544
	CANASUEY	COSECHA	O N	133 597	4 306.68	1.09	94.58	6.000	103 304 700	57 472 613	3 247 100
	CANO LIMON	CRAVO NORTE	O N	16 591	532.28	0.21	94.47	20.000	23 993 831	13 348 734	12 078 318
	CANO RONDON	RONDON	O N	9 473	305.56	0.12	95.65	8.000	594 105 084	330 524 570	80 402 576
	CANO RONDON ESTE	RONDON	O N	35 523	1 145.50	0.45	94.78	8.000	128 160 715	71 285 401	17 343 141
	CARCARE	RONDON	O N	228 414	7 365.19	2.09	85.30	8.237	2 148 044	1 195 043	280 703
	CHIPIRON	CHIPIRON	O N	51 061	1 647.13	0.65	94.66	8.000	41 747 889	23 226 029	5 649 806
	JIBA	CHIPIRON	O N	855	27.58	0.01	94.78	8.000	68 174 246	37 928 050	9 226 285
	JIBA UNIFICADO	CHIPIRON	O N	16 606	535.68	0.21	94.84	8.000	981 428 047	100 935 725	24 553 371
MORROCOY	COSECHA	O N	27 164	876.26	0.34	94.68	8.000	106 603 679	55 969 876	13 615 082	
REDONDO	CRAVO NORTE	O N	2 218	71.58	0.03	94.50	5.000	3 474 207	1 932 841	470 178	
REDONDO ESTE	CRAVO NORTE	O N	40 175	1 296.97	0.51	94.47	8.000	1 844 265 298	1 026 030 016	249 591 680	
TEREGAY	COSECHA	O N						49 567 186	30 701 331	7 009 439	
ARAUCA	ARAUCA							10 776 745 283	4 716 241 371	1 347 348 405	
SARAVENA								259.85	49 567 186	7 009 439	
								63 857.42	30 701 331	7 009 439	
								TOTAL MUNICIPIO:	49 567 186	30 701 331	7 009 439
								TOTAL DEPARTAMENTO:	10 776 745 283	4 716 241 371	1 347 348 405



Regalías Definitiva x Departamento

AGENCIA NACIONAL DE HIDROCARBUROS

VICEPRESIDENCIA DE OPERACIONES, REGALIAS Y PARTICIPACIONES

Departamento:	ARAUCA	Tasa de Cambio:	1.805,97
Periodo:	Octubre - 2012	AJUSTE A LA LIQUIDACION CERRADA	
Participación regalías directas:	31,0375 %	08/07/2015	

RESUMEN DE LIQUIDACION:

Beneficiario	Total Liquidado \$	Deducciones \$	Total \$
DEPARTAMENTO PRODUCTOR ARAUCA	10.778.745.283	0	10.778.745.283
MUNICIPIO PRODUCTOR ARAUJITA	1.026.039.016	0	1.026.039.016
MUNICIPIO PRODUCTOR SARAVERA	30.701.331	0	30.701.331
MUNICIPIO PRODUCTOR ARAUCA	3.659.481.030	0	3.659.481.030
PUERTOS	1.347.388.405	0	1.347.388.405

JUAN CARLOS BAZÁN ACHURY

Gerente de Regalías y Derechos Económicos



Regalías Definitiva x Departamento

AGENCIA NACIONAL DE HIDROCARBUROS

VICEPRESIDENCIA DE OPERACIONES, REGALÍAS Y PARTICIPACIONES

Departamento:	ARAUCA	Tasa de Cambio:	1.805,97
Periodo:	Octubre - 2012	AJUSTE A LA LIQUIDACION CERRADA	
Participación regalías directas:	31,0375 %	08/07/2015	

REGALIAS ADICIONALES ART. 39 LEY 756

ESCALONAMIENTO MUNICIPIO , BPPD	
#Pkg. PRODT. BPPD	Municipio
	33,03%
	74,00%

Municipio	Campo	Contrato	Tipos Heli/Prd	Prod Mes Kubs o Kpc	Prod/Día KEPD	% Pr-Mun	Precio USD/B Reg	% Reg	DEPARTAMENTO PRODUCTOR	MUNICIPIO PRODUCTOR
SARAVENA	ARAUCA	ARAUCA	O N	8,015	258,548	8,23	97,51	12,00	36.799.540	15.771.232
TOTAL MUNICIPIO:									36.799.540	15.771.232
TOTAL DEPARTAMENTO:									36.799.540	15.771.232

RESUMEN DE LIQUIDACION:

Beneficiario	Total Liquidado
DEPARTAMENTO PRODUCTOR ARAUCA	\$36.799.540
MUNICIPIO PRODUCTOR SARAVENA	\$15.771.232



JUAN CARLOS BAZÁN ACHURY
Gerente de Regalías y Derechos Económicos



Regalías Definitiva x Departamento

AGENCIA NACIONAL DE HIDROCARBUROS

VICEPRESIDENCIA DE OPERACIONES, REGALIAS Y PARTICIPACIONES

Departamento: **ARAUCA** Tasa de Cambio: **1.805,97**

Periodo: **Noviembre - 2012** AJUSTE A LA LIQUIDACION 08/07/2015

Participación regalías directas: **31,0375 %**

ESCALONAMIENTO MUNICIPIO - BPPD			
MUN. PRODU. BPPD	Municipio	Depos	Puntos
10.000	35,05%	58,05%	8%
20.000	31,72%	60,45%	8%
30.000	19,17%	71,85%	8%
40.000	13,17%	72,85%	8%
50.000	13,17%	72,85%	8%

Municipio	Campo	Contrato	Tipos Hidro	Prod.Mes Bls o Kpc	Prod/Dia BPD	% P.Mun	Precio USD/B	% Req	DEPARTAMENTO PRODUCTOR	MUNICIPIO PRODUCTOR	MUERTOS	
ARAUCA	CAÑO LIMÓN	CRAVO NORTE	O	1.085.751	35.181,70	6,69	94,47	20,000	7.511.721,140	3.087.287,769	919.913,817	
	CAÑO YARUMAL	CRAVO NORTE	O	185.852	6.229,73	1,19	94,50	20,000	1.293.403,998	528.140,242	158.395,151	
	CHIPIRON	CHIPIRON	O	35.671	1.222,37	0,23	94,88	8,000	191.707,621	81.500,634	12.465,600	
	MATANEGRA OESTE	CHIPIRON	O	1.557	51,23	0,01	94,76	6,000	4.207,557	1.742,057	522,621	
	PASTORA	CHIPIRON	O	1.157	38,57	0,01	94,67	6,000	3.208,515	1.310,144	382,527	
	REDONDO	CRAVO NORTE	O	250	8,33	0,00	94,49	20,000	1.728,956	706,399	211,957	
	TONINA	CRAVO NORTE	O	320	10,67	0,00	97,02	5,000	568,432	232,102	68,610	
					43.732,86				TOTAL MUNICIPIO:	8.916.007,191	3.610.946,669	1.091.261,483
					7.596	252,27	0,08	94,79	8,000	19.678,134	70.035,334	2.563,780
					117.480	3.916,00	1,28	94,81	8,000	304.302,362	165.186,760	29.955,532
ARAUCUETA	CALAMARO	RONDON	O	138.252	4.608,40	1,51	94,59	8,000	357.287,114	182.207,100	46.912,540	
	CANAGUEY	COSECHA	O	16.874	562,47	0,18	94,47	20,000	108.883,820	55.527,806	14.295,672	
	CAÑO LIMÓN	CRAVO NORTE	O	8.377	279,23	0,09	95,55	9,000	21.869,341	11.152,799	2.871,490	
	CAÑO RONDON	RONDON	O	57.008	1.800,27	0,62	94,78	8,000	147.625,305	75.265,097	18.383,521	
	CAÑO RONDON ESTE	RONDON	O	247.485	8.249,50	2,70	95,30	8,235	670.573,832	341.975,173	86.047,744	
	CARICARE	RONDON	O	51.420	1.714,00	0,56	94,69	8,000	133.014,474	67.833,808	17.485,077	
	CHIPIRON	CHIPIRON	O	763	25,43	0,01	94,79	8,000	1.975,772	1.007,592	259,423	
	JIBA	CHIPIRON	O	14.948	498,30	0,16	94,84	8,000	38.738,173	19.754,437	5.096,140	
	MORROCROY	COSECHA	O	27.617	920,57	0,30	95,66	8,000	71.439,440	36.432,449	9.300,147	
	REDONDO	CRAVO NORTE	O	29.441	991,37	0,32	94,49	20,000	190.013,141	96.901,741	24.949,120	
REDONDO ESTE	CRAVO NORTE	O	2.453	71,77	0,02	94,50	5,000	3.474,383	1.771,848	456,193		
TERECAY	COSECHA	O	44.644	1.488,13	0,49	94,47	8,000	115.227,513	58.763,023	15.123,512		
				25.466,76				TOTAL MUNICIPIO:	2.184.900,941	1.113.634,458	266.776,891	
				220,73	220,73	8,33	97,51	20,000	41.233,361	25.365,486	5.791,202	
				220,73	220,73	8,33	97,51	20,000	41.233,361	25.365,486	5.791,202	
				69.442,03				TOTAL MUNICIPIO:	11.441.961,493	4.780.149,793	1.384.599,877	
SARAVENA	ARAUCA	ARAUCA	O	6.622	220,73	8,33	97,51	20,000	41.233,361	25.365,486	5.791,202	



Regalías Definitiva x Departamento

AGENCIA NACIONAL DE HIDROCARBUROS

VICEPRESIDENCIA DE OPERACIONES, REGALIAS Y PARTICIPACIONES

Departamento: **ARAUCA**

Periodo: **Noviembre - 2012**


Participación regalías directas: **31,0375 %**

Tasa de Cambio: **1.805,97**

**AJUSTE A LA LIQUIDACION CERRADA
08/07/2015**

RESUMEN DE LIQUIDACION:

Beneficiario	Total Liquidado \$	Deducciones \$	Total \$
DEPARTAMENTO PRODUCTOR ARAUCA	11.141.941.493	0	11.141.941.493
MUNICIPIO PRODUCTOR APAJOLITA	1.113.834.458	0	1.113.834.458
MUNICIPIO PRODUCTOR SARAENA	25.365.466	0	25.365.466
MUNICIPIO PRODUCTOR ARAUCA	3.640.949.869	0	3.640.949.869
PUERTOS	1.384.529.677	0	1.384.529.677



JUAN CARLOS BAZÁN ACHURY
Gerente de Regalías y Derechos Económicos

Departamento:	ARAUCA	Tasa de Cambio:	1.805,97
Periodo:	Noviembre - 2012	AJUSTE A LA LIQUIDACION CERRADA	
Participación regalías directas:	31,0375 %	08/07/2015	

REGALIAS ADICIONALES ART. 39 LEY 756

ESCALONAMIENTO MUNICIPIO - BPPD	
MUNICIPIO	Deplo
30,00%	76,68%

Municipio	Campo	Contrato	Tipos HidroPrd	Prod.Mes Kb/s o Kpc	Producción KBPD	% Pr.Mun	Precio USD/B Reg	% Reg	DEPARTAMENTO PRODUCTOR	MUNICIPIO PRODUCTOR
SARAVENA	ARAUCA	ARAUCA	O N	8 822	220,733	8,33	97,54	12,00	30.403.812	13.030.205
TOTAL MUNICIPIO:									30.403.812	13.030.205
TOTAL DEPARTAMENTO:									30.403.812	13.030.205

RESUMEN DE LIQUIDACION:

Beneficiario	Total Liquidado \$
DEPARTAMENTO PRODUCTOR ARAUCA	\$30.403.812
MUNICIPIO PRODUCTOR SARAVENA	\$13.030.205

Juan Carlos Bazán Achury

JUAN CARLOS BAZÁN ACHURY
Gerente de Regalías y Derechos Económicos



Regalías Definitiva x Departamento

AGENCIA NACIONAL DE HIDROCARBUROS

VICEPRESIDENCIA DE OPERACIONES, REGALIAS Y PARTICIPACIONES

Departamento: **ARAUCA** Tasa de Cambio: **1.805.97**
 Periodo: **Diciembre - 2012** AJUSTE A LA LIQUIDACION 08/07/2015
 Participación regalías directas: **31,0375 %**

ESCALONAMIENTO MUNICIPIO , BPPD			
BPPD	Municipio	Detalle	Porcentaje
10.000	33.00%	50.00%	5%
20.000	37.75%	60.00%	5%
50.000	49.11%	72.00%	5%
100.000	59.11%	77.00%	5%
130.000	73.11%	72.00%	5%

Municipio	Campo	Contrato	Tipos Hid/Pd	Prod.Mes Bis o Kpc	Prod/Dia BPD	% P.Mun	Precio US\$B Reg	DEPARTAMENTO PRODUCTOR	MUNICIPIO PRODUCTOR	CUERPOS	
ARAUCA	CAÑO LIMÓN	CRAVO NORTE	O N	1.082.154	34.928.19	6.79	94.47	20.000	7.474.808.838	3.069.152.713	916.865.222
	CAÑO YARUMAL	CRAVO NORTE	O N	204.071	6.592.94	1,28	94.50	20.000	1.410.024.242	578.955.238	172.954.737
	CHIPIRON	CHIPIRON	O N	39.977	1.257.32	0,24	94.68	8.000	107.028.056	44.316.878	13.238.746
	MATINEGSA OESTE	CHIPIRON	O N	1.172	37.51	0,01	94.78	8.000	3.248.888	1.333.982	398.511
	PASTORA	CHIPIRON	O N	1.251	40.35	0,01	94.57	8.000	3.463.617	1.422.189	424.850
	REDONDO	CRAVO NORTE	O N	237	7.65	0,00	94.49	20.000	1.637.364	672.301	200.640
	ARAGUATO	CHIPIRON	O N	7.812	252.00	0,08	94.79	8.000	20.280.689	3.685.852.281	1.104.083.907
	CALANARD	RONDON	O N	119.256	3.845.97	1,23	94.81	8.000	309.640.291	186.794.635	2.656.353
	CANAGUEY	COSECHA	O N	127.618	4.116.71	1,32	94.83	8.000	330.593.041	167.404.620	40.559.559
	CAÑO LIMÓN	CRAVO NORTE	O N	16.922	545.87	0,18	94.47	20.000	109.454.303	55.425.111	43.304.144
ARAUQUITA	CAÑO RONDON	RONDON	O N	8.723	281.39	0,09	95.56	8.000	22.827.003	11.559.053	74.357.349
	CAÑO RONDON ESTE	RONDON	O N	90.697	2.806.35	0,93	94.78	8.000	233.868.344	118.425.485	2.950.093
	CARICARE	RONDON	O N	268.743	8.604.01	2,76	95.30	8.360	737.570.753	368.424.893	95.303.959
	CHIPIRON	CHIPIRON	O N	54.550	1.759.03	0,56	94.86	8.000	151.396.341	71.599.815	18.521.405
	JIBA	CHIPIRON	O N	863	27.84	0,01	94.78	8.000	2.240.056	1.134.312	293.423
	JIBA UNIFICADO	CHIPIRON	O N	14.725	476.00	0,15	94.54	8.000	38.246.654	18.367.316	5.009.923
	MOROCOY	COSECHA	O N	21.946	707.90	0,23	94.69	8.000	56.802.712	28.814.209	7.453.645
	REDONDO	CRAVO NORTE	O N	28.025	904.03	0,29	94.49	20.000	181.306.153	91.869.215	23.749.182
	REDONDO ESTE	CRAVO NORTE	O N	2.204	71.10	0,02	94.50	5.000	3.585.175	1.805.322	487.000
	TERECAY	COSECHA	O N	46.289	1.450.94	0,47	94.47	8.000	117.171.411	59.332.975	15.348.199
SARAVEÑA	ARAUCA	ARAUCA	O N	8.009	258.35	0,33	97.51	20.000	2.295.081.126	1.162.166.841	300.628.887
TOTAL MUNICIPIO:									49.819.826	30.678.348	7.004.189
TOTAL DEPARTAMENTO:									11.346.045.597	4.828.697.479	1.411.716.762

Tasa de Cambio: 1.805,97
 AJUSTE A LA LIQUIDACION CERRADA
 08/07/2015

Departamento: **ARAUCA**
 Periodo: **Diciembre - 2012**
 Participación regalías directas: **31,0375 %**

RESUMEN DE LIQUIDACION:

Beneficiario	Total Liquidado \$	Deducciones \$	Total \$
DEPARTAMENTO PRODUCTOR ARAUCA	11.346.045.597	0	11.346.045.597
MUNICIPIO PRODUCTOR ARAUCUITA	1.162.166.541	0	1.162.166.541
MUNICIPIO PRODUCTOR SARAVENA	30.678.348	0	30.678.348
MUNICIPIO PRODUCTOR ARAUCA	3.695.852.281	0	3.695.852.281
PUERTOS	1.411.716.762	0	1.411.716.762

JUAN CARLOS BAZÁN ACHURY
 Gerente de Regalías y Derechos Económicos



Regalías Definitiva x Departamento

AGENCIA NACIONAL DE HIDROCARBUROS

VICEPRESIDENCIA DE OPERACIONES, REGALIAS Y PARTICIPACIONES

Departamento:	ARAUCA	Tasa de Cambio:	1.805,97
Periodo:	Diciembre - 2012	AJUSTE A LA LIQUIDACION CERRADA	
Participación regalías directas:	31,0375 %	08/07/2015	

REGALIAS ADICIONALES ART. 39 LEY 756

ESCALONAMIENTO MUNICIPIO - BPPD	
MUN. PROD. BPPD	Municipio
	30,00%
	Deppto
	70,00%

Municipio	Campo	Contrato	Tipos Hidrofrd	Prod. Mes Kb/s o Kpc	Profundia KBPD	% Pr. Mun	Precio USD/B Reg	%	DEPARTAMENTO PRODUCTOR	MUNICIPIO PRODUCTOR
SARAVENA	ARAUCA	ARAUCA	O N	8,009	258,355	8,33	97,51	12,00	36.771.992	15.759.425
TOTAL MUNICIPIO:									36.771.992	15.759.425
TOTAL DEPARTAMENTO:									36.771.992	15.759.425

RESUMEN DE LIQUIDACION:

Beneficiario	Total Liquidado \$
DEPARTAMENTO PRODUCTOR ARAUCA	\$36.771.992
MUNICIPIO PRODUCTOR SARAVENA	\$15.759.425

JUAN CARLOS BAZAN ACHURY
Gerente de Regalías y Derechos Económicos

**Ajuste por Reliquidación de Regalías del año 2012
DEPARTAMENTO DE ARAUCA**

MES	(1)	(2)	3=(2-1)
	Liquidación Definitiva	Reliquidación	Ajuste
Enero	10.402.983.489	10.349.966.036	-53.017.453
Febrero	2.525.260.503	2.537.240.296	11.979.793
Marzo	13.700.278.175	13.608.421.052	-91.857.123
Abril	11.990.929.484	12.072.264.002	81.334.518
Mayo	11.657.682.236	11.761.293.749	103.611.513
Junio	11.032.671.199	11.134.478.212	101.807.013
Julio	10.485.473.667	10.247.225.391	-238.248.276
Agosto	10.966.681.412	10.713.229.958	-253.451.454
Septiembre	11.257.570.409	11.017.577.198	-239.993.211
Octubre	10.990.363.182	10.815.544.824	-174.818.358
Noviembre	11.351.924.971	11.172.345.305	-179.579.666
Diciembre	11.581.439.821	11.382.817.590	-198.622.231
TOTALES:	127.943.258.548	126.812.403.613	-1.130.854.935

Avenida Calle 26 No. 59-65 Piso 2 - PBX: (571) 5931717 - Fax (571) 5931718 - Bogotá,
Colombia

|www.anh.gov.co| info@anh.gov.co| Código Postal: 111321

Ajuste por Reliquidación de Regalías del año 2012
MUNICIPIO DE ARAUCA

MES	(1)	(2)	3=(2-1)	Valor a Girar por Recaudó
	Liquidación Definitiva	Reliquidación	Ajuste	
Enero	3.679.250.736	3.671.652.852	-7.597.884	-3.659.917
Febrero	1.199.822.094	1.203.955.835	4.133.742	1.991.232
Marzo	4.332.692.707	4.319.721.044	-12.971.663	-6.248.478
Abril	3.732.596.015	3.823.655.630	91.059.615	43.863.615
Mayo	3.710.090.728	3.789.670.630	79.579.903	38.333.813
Junio	3.502.096.049	3.569.480.157	67.384.108	32.459.072
Julio	3.560.993.799	3.530.798.654	-30.195.146	-14.545.068
Agosto	3.660.933.497	3.629.448.445	-31.485.052	-15.166.418
Septiembre	3.698.892.853	3.670.690.715	-28.202.138	-13.585.031
Octubre	3.664.763.731	3.659.481.030	-5.282.701	-2.544.689
Noviembre	3.646.607.539	3.640.949.869	-5.657.671	-2.725.312
Diciembre	3.704.779.168	3.695.852.281	-8.926.887	-4.300.101
TOTALES:	42.093.518.916	42.205.357.143	111.838.227	53.872.718

Avenida Calle 26 No. 59-65 Piso 2 - PBX: (571) 5931717 - Fax (571) 5931718 - Bogotá, Colombia

|www.anh.gov.co| info@anh.gov.co| Código Postal: 111321

Ajuste por Reliquidación de Regalías del año 2012
MUNICIPIO DE ARAUQUITA

MES	(1)	(2)	3=(2-1)	Valor a Girar por Recaudo
	Liquidación Definitiva	Reliquidación	Ajuste	
Enero	1.043.173.401	1.022.474.158	-20.699.243	-9.970.871
Febrero	306.067.502	309.130.841	3.063.339	1.475.617
Marzo	1.400.846.218	1.371.482.228	-29.363.990	-14.144.698
Abril	1.291.196.884	1.237.409.080	-53.787.804	-25.909.702
Mayo	1.269.910.818	1.212.858.041	-57.052.778	-27.482.447
Junio	1.248.060.096	1.197.682.459	-50.377.637	-24.267.018
Julio	1.108.588.332	1.014.415.675	-94.172.656	-45.363.174
Agosto	1.117.142.827	1.018.098.888	-99.043.939	-47.709.682
Septiembre	1.125.507.903	1.032.727.862	-92.780.042	-44.692.349
Octubre	1.116.950.198	1.026.039.016	-90.911.182	-43.792.115
Noviembre	1.198.946.248	1.113.834.458	-85.111.790	-40.998.535
Diciembre	1.252.451.734	1.162.166.541	-90.285.193	-43.490.574
TOTALES:	13.478.842.163	12.718.319.247	-760.522.916	-366.345.547

Avenida Calle 26 No. 59-65 Piso 2 - PBX: (571) 5931717 - Fax (571) 5931718 - Bogotá, Colombia

| www.anh.gov.co | info@anh.gov.co | Código Postal: 111321

Ajuste por Reliquidación de Regalías del año 2012
MUNICIPIO DE SARAVERENA

MES	(1)	(2)	3=(2-1)	Valor a Girar por Recaudo
	Liquidación Definitiva	Reliquidación	Ajuste	
Enero	51.173.411	51.359.737	186.326	89.754
Febrero	38.337.524	38.477.114	139.590	67.241
Marzo	53.782.178	53.978.003	195.825	94.329
Abril	45.129.654	46.915.736	1.786.082	860.359
Mayo	46.276.633	48.108.109	1.831.475	882.226
Junio	41.507.017	43.149.727	1.642.710	791.297
Julio	43.976.316	44.288.103	311.787	150.188
Agosto	43.502.532	43.810.960	308.428	148.570
Septiembre	43.730.862	44.040.908	310.047	149.350
Octubre	45.713.395	46.472.562	759.168	365.693
Noviembre	37.768.447	38.395.672	627.225	302.136
Diciembre	45.679.174	46.437.773	758.600	365.419
TOTALES:	536.577.143	545.434.404	8.857.261	4.266.562

Avenida Calle 26 No. 59-65 Piso 2 - PBX: (571) 5931717 - Fax (571) 5931718 - Bogotá, Colombia

[www.anh.gov.co | info@anh.gov.co | Código Postal: 111321