

REPÚBLICA DE COLOMBIA



RESOLUCIÓN No. 821 DE 07 OCT 2015

Por la cual se ajustan las asignaciones a las entidades beneficiarias de participación directa en regalías generadas por la producción de petróleo en virtud de ajustes a las liquidaciones definitivas de regalías efectuadas durante el año 2012.

Anexo 8



Regalías Definitiva x Departamento

AGENCIA NACIONAL DE HIDROCARBUROS

VICEPRESIDENCIA DE OPERACIONES, REGALIAS Y PARTICIPACIONES

Departamento: **CESAR**

Periodo: **Enero - 2012**

Participación regalías directas: **31,0375 %**

Tasa de Cambio: **1.800,79**

AJUSTE A LA LIQUIDACION **08/07/2015**

ESCALONAMIENTO MUNICIPIO , BPPD			
MTC PROTE. BPPD	Municipal	Depart	Particip
10.000	35.00%	58.95%	6%
20.000	31.77%	60.28%	8%
30.000	18.17%	72.88%	8%
100.000	19.17%	72.83%	8%
1.000.000	19.17%	72.83%	8%

Municipio	Campo	Contrato	Tipos HidroP/d	Prod. Mes Blo o Kgs	Producción BPPD	% Pt. Mun	Peso USD/B Reg	MUNICIPIO PRODUCCIÓN	DEPARTAMENTO PRODUCCIÓN	PIERTCS	
AGUACHICA	BARRANCA-LEBRUJA	BARRANCA-LEBRUJA	O N	99	2,67	0,19	104,85	20,000	364,826	593,050	83,294
	CATALINA	BOLIVAR	O N	1.516	44,97	3,18	103,44	20,000	6.150,001	9.990,238	1.404,247
	DONA MARIA	LEBRUJA	O N	980	31,61	2,06	104,44	20,000	4.508,871	6.516,704	915,207
	TOTUMAL	FORTUNA	O N	62	2,00	0,13	101,76	14,500	179,157	291,213	40,903
					85,45		TOTAL MUNICIPIO:	10.703,466	17.399,225	2.443,711	
RIO DE ORO	CHUIRA	EAP MIDAS	O N	909	29,32	0,10	102,36	8,000	1.437,820	2.369,790	332,839
	LOS ANGELES	Tisquirama B	O N	22.911	749,39	2,39	103,90	20,000	92.019,118	148.593,598	21.008,931
	QUERUBIN	Tisquirama B	O N	3.472	112,00	0,40	103,10	6,000	4.206,251	6.837,550	960,331
	TOTUMAL	FORTUNA	O N	218	7,03	0,22	101,76	14,500	629,940	1.024,012	143,822
					877,74		TOTAL MUNICIPIO:	88.313,128	159.814,900	22.448,909	
SAN ALBERTO	SANTA LUCIA	TISQUIRAMA-A	O N	13.157	424,42	5,36	103,30	20,000	53.237,909	86.541,968	12.154,774
					424,42		TOTAL MUNICIPIO:	53.237,909	86.541,968	12.154,774	
SAN MARTIN	SAN ROQUE	TISQUIRAMA-C	O N	8.200	265,48	0,57	103,95	20,000	33.510,251	54.473,284	7.630,742
	TISQUIRAMA	TISQUIRAMA-C	O I	22.023	710,42	1,33	103,95	8,000	35.668,690	58.306,932	8.169,176
	TISQUIRAMA	TISQUIRAMA-C	O N	49.698	1.603,16	3,45	103,86	20,000	202.194,310	328.684,419	46.160,733
	ZOE	EAP MIDAS	O N	104	3,35	0,01	103,03	8,000	167,875	272,893	38,128
					2.592,42		TOTAL MUNICIPIO:	271.730,726	441.717,228	62.088,979	
					3.870,83		TOTAL DEPARTAMENTO:	431.966,220	705.473,692	99.088,304	



Regalías Definitiva x Departamento

AGENCIA NACIONAL DE HIDROCARBUROS

VICEPRESIDENCIA DE OPERACIONES, REGALIAS Y PARTICIPACIONES

2

Departamento: **CESAR**

Periodo: **Enero - 2012**


Participación regalías directas: **31,0375 %**

Tasa de Cambio: **1.800,79**

AJUSTE A LA LIQUIDACION CERRADA
08/07/2015

RESUMEN DE LIQUIDACION:

Beneficiario	Total Liquidado \$	Deducciones \$	Total \$
DEPARTAMENTO PRODUCTOR CESAR	705.473.652	0	705.473.652
MUNICIPIO PRODUCTOR RIO DE ORO	98.313.129	0	98.313.129
MUNICIPIO PRODUCTOR SAN MARTIN	271.730.726	0	271.730.726
MUNICIPIO PRODUCTOR SAN ALBERTO	53.237.909	0	53.237.909
MUNICIPIO PRODUCTOR AGUACHICA	10.703.456	0	10.703.456
PUERTOS	99.063.384	0	99.063.384


JUAN CARLOS BAZÁN ACHURY

Gerente de Regalías y Derechos Económicos



Regalías Definitiva x Departamento

AGENCIA NACIONAL DE HIDROCARBUROS

3

VICEPRESIDENCIA DE OPERACIONES, REGALIAS Y PARTICIPACIONES

Departamento: **CESAR**

Periodo: **Enero - 2012**

Participación regalías directas: **31,0375 %**

Tasa de Cambio: **1.800,79**

AJUSTE A LA LIQUIDACION CERRADA
08/07/2015


REGALIAS ADICIONALES ART. 39 LEY 756

ESCALONAMIENTO MUNICIPIO - BPPD	
MUNICIPIO	DEPARTAMENTO
30.00%	70.00%

Municipio	Campo	Contrato	Tipos Hidr/Prod	Prod/Mas Kbls o Kpc	Prod/Dia KBPD	%Pr.Mun	Precio USD/B Reg	% Reg	DEPARTAMENTO PRODUCTOR	MUNICIPIO PRODUCTOR
SAN MARTIN	SAN RODRIGUE	TISOURAMA-C	D	8,230	255,484	6,57	103,95	12,00	40.186.398	17.214.170
	TISOURAMA	TISOURAMA-C	O	40,698	1.603.161	3,45	103,86	12,00	242.343.848	103.661.649
TOTAL MUNICIPIO:									282.510.244	121.075.819
TOTAL DEPARTAMENTO:									282.510.244	121.075.819

RESUMEN DE LIQUIDACION:

Beneficiario	Total Liquidado \$
DEPARTAMENTO PRODUCTOR CESAR	\$282.510.244
MUNICIPIO PRODUCTOR SAN MARTIN	\$121.075.819



JUAN CARLOS BAZÁN ACHURY
Gerente de Regalías y Derechos Económicos



Regalías Definitiva x Departamento

AGENCIA NACIONAL DE HIDROCARBUROS

VICEPRESIDENCIA DE OPERACIONES, REGALÍAS Y PARTICIPACIONES

Departamento: **CESAR** Tasa de Cambio: **1.800,79**
 Período: **Febrero - 2012** AJUSTE A LA LIQUIDACION 08/07/2015
 Participación regalías directas: **31,0375 %**

ESCALONAMIENTO MUNICIPIO - BPPD			
US\$ BPPD	Municipio	Dividido	Porcentaje
50.000	31.03%	26.81%	8%
20.000	31.72%	50.23%	8%
50.000	19.17%	22.85%	8%
100.000	19.17%	22.85%	8%
1.000.000	19.17%	22.85%	8%

Municipio	Campo	Central	Tipos Hidrofr	Prod Mes Ets o Kpc	Procc/Dia BPD	% Pr. Mun	Precio USDE Reg	AMACRIBO PRODUCTOR \$	DEPARTAMENTO PRODUCTOR \$	PUERTOS \$	
AGUACHICA	BARRANCAS-LEBRÍJA		O N	102	3,52	0,24	104,85	20,000	418,115	679,676	95,460
	CATALINA		O N	1,291	44,52	3,05	103,44	20,000	5,230,847	8,503,113	1,194,257
	DOÑA MARIA		O N	904	31,17	2,14	104,44	20,000	3,697,979	6,011,327	844,286
	TOTUNAL		O N	54	1,86	0,13	101,76	14,500	156,040	253,654	35,626
					91,87	TOTAL MUNICIPIO:		9,562,982	15,447,779	2,169,031	
RIO DE ORO	CHURRA		O N	836	28,53	0,10	102,36	6,200	1,340,745	2,179,477	306,105
	LOS ANGELES		O N	20,834	716,41	2,51	103,90	20,000	84,767,329	137,827,804	19,357,835
	QUERUBIN		O N	3,168	105,24	0,40	103,10	6,000	3,637,952	6,238,579	876,247
	TOTUNAL		O N	191	6,59	0,02	101,76	14,500	551,920	897,185	126,009
					863,87	TOTAL MUNICIPIO:		90,517,937	147,143,345	20,686,208	
SAN ALBERTO	SANTALUCIA		O N	9,005	310,52	5,56	103,30	20,000	35,437,439	59,231,034	8,319,050
	SAN ROQUE		O N	7,601	262,10	0,88	103,95	20,000	30,949,139	50,310,016	7,066,013
	INCREMENTAL		O 1	19,668	673,90	1,51	103,95	8,000	32,065,605	52,124,910	7,320,914
					44,831	TOTAL MUNICIPIO:		102,363,628	206,477,817	41,640,143	
SAN MARTÍN	TISQUIRAMA		O N	162	5,59	0,01	103,03	8,000	261,490	425,083	59,763
	ZOE		O N	162	5,59	0,01	103,03	8,000	261,490	425,083	59,763
					2,492,48	TOTAL MUNICIPIO:		246,660,687	399,337,826	56,066,772	
					37,47,14	TOTAL DEPARTAMENTO:		382,118,443	621,160,375	87,241,654	



Regalías Definitiva x Departamento

AGENCIA NACIONAL DE HIDROCARBUROS

VICEPRESIDENCIA DE OPERACIONES, REGALIAS Y PARTICIPACIONES

Departamento: **CESAR**

Periodo: **Febrero - 2012**

Participación regalías directas: **31,0375 %**

Tasa de Cambio: **1.800,79**

**AJUSTE A LA LIQUIDACION CERRADA
08/07/2015**

RESUMEN DE LIQUIDACION:

Beneficiario	Total Liquidado \$	Deducciones \$	Total \$
DEPARTAMENTO PRODUCTOR CESAR	621.160.575	0	621.160.575
MUNICIPIO PRODUCTOR RIO DE ORO	90.517.957	0	90.517.957
MUNICIPIO PRODUCTOR SAN MARTIN	245.660.067	0	245.660.067
MUNICIPIO PRODUCTOR SAN ALBERTO	36.437.438	0	36.437.438
MUNICIPIO PRODUCTOR AGUACHICA	9.502.982	0	9.502.982
PUERTOS	87.241.654	0	87.241.654

JUAN CARLOS BAZÁN ACHURY

Gerente de Regalías y Derechos Económicos



Regalías Definitiva x Departamento

AGENCIA NACIONAL DE HIDROCARBUROS

VICEPRESIDENCIA DE OPERACIONES, REGALIAS Y PARTICIPACIONES

Departamento: **CESAR**
 Período: **Febrero - 2012**
 Participación regalías directas: **31,0375 %**

Tasa de Cambio: **1.800,79**
AJUSTE A LA LIQUIDACION CERRADA
08/07/2015

REGALIAS ADICIONALES ART. 39 LEY 756

ESCALONAMIENTO MUNICIPIO BPPD	
MUNICIPIO	39.00%
DEPTO	70.00%

Municipio	Campo	Contrato	Tipos Hori/Prd	Prod.Mes Kbis o Kpc	Prod/Dia KBPD	% Pr. Mun	Precio USD/B Reg	% Reg	DEPARTAMENTO PRODUCTOR	MUNICIPIO PRODUCTOR
SAN MARTIN	SAN ROCQUE	TISQUIRAMA-C	O N	7.601	262.193	0.58	103.95	12.00	37.096.571	15.599.530
	TISQUIRAMA	TISQUIRAMA-C	O N	44.831	1.542.897	3.45	103.96	12.00	218.610.750	93.690.321
TOTAL MUNICIPIO:									255.707.321	109.588.852
TOTAL DEPARTAMENTO:									255.707.321	109.588.852

RESUMEN DE LIQUIDACION:

Beneficiario	Total Liquidado	\$
DEPARTAMENTO PRODUCTOR CESAR	\$255.707.321	
MUNICIPIO PRODUCTOR SAN MARTIN	\$109.588.852	

JUAN CARLOS BAZÁN ACHURY
 Gerente de Regalías y Derechos Económicos



Regalías Definitiva x Departamento

AGENCIA NACIONAL DE HIDROCARBUROS

VICEPRESIDENCIA DE OPERACIONES, REGALÍAS Y PARTICIPACIONES

Departamento: **CESAR**

Periodo: **Marzo - 2012**

Participación regalías directas: **31,0375 %**

Tasa de Cambio: **1.800,79**

AJUSTE A LA LIQUIDACION **09/07/2015**

ESCALONAMIENTO MUNICIPIO - BPPD			
MUN. PROD. BPPD	Municipio	Depo	Factor
13.000	35.03%	96.03%	8%
20.000	31.72%	60.28%	8%
50.000	19.17%	77.03%	8%
150.000	18.17%	22.84%	8%
1.000.000	18.17%	17.08%	8%

Municipio	Campo	Contrato	Tipos Recipid	Prod. Mes Eto o Kpc	Prod. Día BPPD	% P. Mun	Precio % USDBB Reg	MUNICIPIO PRODUCTOR	DEPARTAMENTO PRODUCTOR	PUESTOS
AGUACHICA	BARRANCA-LEBRUA	BARRANCA-LEBRUA	O N	101	3.26	0.23	104.85	414.016	670.012	94.524
	CATALINA	BOLIVAR	O N	1.305	42.10	2.86	103.44	5.287.572	8.585.323	1.207.205
	DORA MARÍA	LEBRUA	O N	1.004	32.39	2.30	104.44	4.107.048	6.670.297	937.652
	TOTUMAL	FORTUNA	O N	20	0.65	0.25	101.76	57.783	93.946	13.193
							TOTAL MUNICIPIO:	9.806.420	16.038.578	2.722.699
RIO DE ORO	CHUIRA	ESP. MIDAS	O N	815	29.52	0.12	102.36	1.467.443	2.353.432	335.033
	LOS ANGELES	Tiquirama B	O N	22.958	721.23	2.86	103.90	90.889.493	147.909.851	20.773.857
	QUERUBIN	Tiquirama B	O N	2.276	73.42	0.30	103.10	2.757.324	4.482.225	628.520
	TOTUMAL	FORTUNA	O N	89	2.23	0.01	101.76	189.395	324.114	45.522
							TOTAL MUNICIPIO:	95.413.645	155.101.832	21.783.977
SAN ALBERTO	SANTA LUCIA	TISQUIRAMA-A	O N	12.777	412.16	5.56	103.30	51.700.293	84.042.466	11.803.720
							TOTAL MUNICIPIO:	51.700.293	84.042.466	11.803.720
SAN MARTÍN	SAN ROOUE	TISQUIRAMA-C INCREMENTAL	O I	8.022	256.77	0.36	103.95	32.863.333	53.036.559	7.457.332
	TISQUIRAMA	TISQUIRAMA-C	O N	47.713	1.599.13	3.34	103.89	194.108.529	315.537.182	44.317.016
	TISQUIRAMA ESTE	TISQUIRAMA-C	O N	848	27.95	0.06	110.26	1.482.276	2.377.033	333.853
	ZOE	ESP. MIDAS	O N	28	0.90	0.01	103.09	45.197	73.471	10.319
							TOTAL MUNICIPIO:	265.348.268	431.342.390	60.581.796
							TOTAL DEPARTAMENTO:	422.326.535	696.326.067	95.422.067



Regalías Definitiva x Departamento

AGENCIA NACIONAL DE HIDROCARBUROS

VICEPRESIDENCIA DE OPERACIONES, REGALIAS Y PARTICIPACIONES

Departamento: **CESAR**

Periodo: **Marzo - 2012**

Participación regalías directas: **31,0375 %**

Tasa de Cambio: **1,800,79**

**AJUSTE A LA LIQUIDACION CERRADA
08/07/2015**

RESUMEN DE LIQUIDACION:

Beneficiario	Total Liquidado \$	Deducciones \$	Total \$
DEPARTAMENTO PRODUCTOR CESAR	686.525.087	0	686.525.087
MUNICIPIO PRODUCTOR RIO DE ORO	95.413.645	0	95.413.645
MUNICIPIO PRODUCTOR SAN MARTIN	265.348.268	0	265.348.268
MUNICIPIO PRODUCTOR SAN ALBERTO	51.700.293	0	51.700.293
MUNICIPIO PRODUCTOR AGUACHICA	9.866.429	0	9.866.429
PUERTOS	96.422.063	0	96.422.063

JUAN CARLOS BAZÁN ACHURY

Gerente de Regalías y Derechos Económicos



Regalías Definitiva x Departamento

AGENCIA NACIONAL DE HIDROCARBUROS

VICEPRESIDENCIA DE OPERACIONES, REGALIAS Y PARTICIPACIONES

Departamento: **CESAR**

Periodo: **Marzo - 2012**

Participación regalías directas: **31,0375 %**

Tasa de Cambio: **1.800,79**

AJUSTE A LA LIQUIDACION CERRADA
08/07/2015

REGALIAS ADICIONALES ART. 39 LEY 756

ESCALONAMIENTO MUNICIPIO , BPPD	
MPIO. PRDTR. BPPD	Municipio
	30,00%
	75,00%

Municipio	Campo	Contrato	Tipos Hidri/Prd	Procl.Mes Kbls o Kpc	Prod/Dia KBPD	%Pr.Mun	Precio USD/B Reg	% Reg	DEPARTAMENTO PRODUCTOR	MUNICIPIO PRODUCTOR
SAN MARTIN	SAN ROQUE	TISOURAMA-C	O N	8,022	258,774	0,56	163,26	12,00	29.151.255	16.779.109
	TISOURAMA	TISOURAMA-C	O N	47.713	1.531.123	3,34	163,26	12,00	232.664.333	99.713.266
TOTAL MUNICIPIO:									271.815.588	116.492.395
TOTAL DEPARTAMENTO:									271.815.588	116.492.395

RESUMEN DE LIQUIDACION:

Beneficiario	Total Liquidado \$
DEPARTAMENTO PRODUCTOR CESAR	\$271.815.588
MUNICIPIO PRODUCTOR SAN MARTIN	\$116.492.395

JUAN CARLOS BAZÁN ACHURY
Gerente de Regalías y Derechos Económicos



Regalías Definitiva x Departamento

AGENCIA NACIONAL DE HIDROCARBUROS

VICEPRESIDENCIA DE OPERACIONES, REGALIAS Y PARTICIPACIONES

Departamento: **CESAR**
 Período: **Abril - 2012**
 Participación regalías directas: **31,0375 %**

Tasa de Cambio: **1.786,69**
AJUSTE A LA LIQUIDACION 08/07/2015

ESCALONAMIENTO MUNICIPIO - BPPD			
MUNICIPIO	PROTR. BPPD	Municipio	Depto. Puertos
10,000	35.03%	56.95%	8%
20,000	31.72%	69.28%	8%
50,000	19.17%	72.83%	8%
100,000	15.17%	74.83%	8%
*100,000	15.17%	74.83%	8%

Municipio	Campo	Contrato	Tipos Hdr/Ptd	Prod.Mes Bis o Kpc	Prod/Día BPD	% Pr-Mun	Precio USD/Di Reg	%	MUNICIPIO PRODUCTOR	DEPARTAMENTO PRODUCTOR	PUERTOS
AGUACHICA	BARRANCA-LEBRUA	BARRANCA-LEBRUA	O N	96	3,20	0,38	97,68	20,000	364,047	591,784	83,116
	CATALINA	SOLIVAR	O N	1,067	35,57	4,23	96,94	20,000	4,019,782	6,534,439	917,756
	DONA MARIA	LEBRUA	O N	920	30,67	3,64	97,85	20,000	3,491,201	5,675,184	797,078
	PIMIENTO	FORTUNA	O N	21	0,70	0,08	98,52	8,000	32,161	52,280	7,343
RIO DE ORO	CHUIRA	E&P MIDAS	O N	699	29,63	0,17	95,68	8,000	7,907,190	12,853,698	1,805,295
	LOS ANGELES	Tisquirama B	O N	21,302	710,07	3,97	97,54	20,000	1,322,284	2,148,467	301,891
	PIMIENTO	FORTUNA	O N	73	2,43	0,01	98,52	8,000	80,745,563	131,257,627	18,435,080
	QUERUBIN	Tisquirama B	O N	4,307	143,57	0,80	98,54	6,000	111,798	181,735	25,525
	TRONOS	Tisquirama B	O N	229	7,63	0,04	98,29	20,000	4,948,321	8,043,847	1,129,754
									874,763	1,421,990	199,718
SAN MARTIN	SAN ROQUE	TISQUIRAMA-C	O N	7,665	255,50	0,89	97,42	20,000	86,802,730	143,854,665	20,094,947
	TISQUIRAMA	TISQUIRAMA-C	O I	21,640	721,33	2,52	97,42	8,000	29,019,927	47,173,946	6,625,354
	ZOE	INCREMENTAL	O N	42,329	1,410,97	4,92	97,31	20,000	32,771,894	53,273,017	7,482,165
SAN ALBERTO	SANTA LUCIA	E&P MIDAS	O N	60	2,00	0,01	108,18	8,000	160,079,530	260,220,606	38,547,838
		TISQUIRAMA-A	O N	12,307	410,23	8,33	97,11	20,000	100,902	164,024	23,037
								221,972,244	360,831,552	50,878,594	
								46,445,828	75,500,980	10,604,070	
								46,445,828	75,500,980	10,604,070	
								364,327,992	592,240,938	83,179,907	
								3,763,50	TOTAL DEPARTAMENTO:		



Regalías Definitiva x Departamento

AGENCIA NACIONAL DE HIDROCARBUROS

VICEPRESIDENCIA DE OPERACIONES, REGALIAS Y PARTICIPACIONES

Departamento:

CESAR

Periodo:

Abril - 2012

Participación regalías directas:

31,0375 %

Tasa de Cambio:

1.786,69

AJUSTE A LA LIQUIDACION CERRADA

08/07/2015

RESUMEN DE LIQUIDACION:

Beneficiario	Total Liquidado \$	Deducciones \$	Total \$
DEPARTAMENTO PRODUCTOR CESAR	592.240.936	0	592.240.936
MUNICIPIO PRODUCTOR RIO DE ORO	88.002.730	0	88.002.730
MUNICIPIO PRODUCTOR SAN MARTIN	221.972.244	0	221.972.244
MUNICIPIO PRODUCTOR SAN ALBERTO	46.445.828	0	46.445.828
MUNICIPIO PRODUCTOR AGUACHICA	7.907.190	0	7.907.190
PUERTOS	83.179.907	0	83.179.907

JUAN CARLOS BAZÁN ACHURY

Gerente de Regalías y Derechos Económicos



Regalías Definitiva x Departamento

AGENCIA NACIONAL DE HIDROCARBUROS

VICEPRESIDENCIA DE OPERACIONES, REGALIAS Y PARTICIPACIONES

Departamento:	CESAR	Tasa de Cambio:	1.786,69
Periodo:	Abril - 2012	AJUSTE A LA LIQUIDACION CERRADA	
Participación regalías directas:	31,0375 %	08/07/2015	

REGALIAS ADICIONALES ART. 39 LEY 756

ESCALONAMIENTO MUNICIPIO - BPPD	
MUNICIPIO PROD. BPPD	Municipio
	38,00%
	70,00%

Municipio	Campo	Contrato	Tipos Hid/Prd	Prod.Mas Kbls o Kpc	Prod/Dia KBPD	% Pr.Mun	Precio USD/B Reg	% Reg	DEPARTAMENTO PRODUCTOR	MUNICIPIO PRODUCTOR
SAN MARTIN	SAN ROQUE		O N	7.665	255.500	0,80	97,42	12,00	34.784.160	14.807.497
	TESOURAMA		O N	42.329	1.410.967	4,52	97,31	12,00	181.876.149	82.232.635
TOTAL MUNICIPIO:									228.660.309	97.140.132
TOTAL DEPARTAMENTO:									228.660.309	97.140.132

RESUMEN DE LIQUIDACION:

Beneficiario	Total Liquidado \$
DEPARTAMENTO PRODUCTOR CESAR	\$228.660.309
MUNICIPIO PRODUCTOR SAN MARTIN	\$97.140.132


JUAN CARLOS BAZÁN ACHURY
 Gerente de Regalías y Derechos Económicos

Departamento: **CESAR**

Periodo: **Mayo - 2012**

Participación regalías directas: **31,0375 %**

Tasa de Cambio: **1,786,69**

AJUSTE A LA LIQUIDACION 08/07/2015

ESCALONAMIENTO MUNICIPIO , EPPD			
MPID. PROTE. BPPD	Municipio	Drpto.	Puntos
10,000	35.05%	56.95%	8%
20,000	31.72%	60.28%	8%
50,000	19.17%	72.83%	8%
100,000	19.17%	72.83%	8%
*100,000	19.17%	72.83%	8%

Municipio	Campo	Contrato	Tipos HdrP/d	Prod.Mes Bis o Koc	Prod/Dia BPD	%Pr.Mun	Precio USD/B Reg	MUNICIPIO PRODUCTOR \$	DEPARTAMENTO PRODUCTOR \$	PUERTOS \$
AGUACHICA	BARRANCAS-LEBRUA	BARRANCAS-LEBRUA	O N	92	2,97	0,36	97,58	20,000	567,128	79,653
	CATALINA	BOLIVAR	O N	1,050	33,87	4,12	96,94	20,000	6,430,329	903,136
	DOÑA MARIA	LEBRUA	O N	955	30,16	3,67	97,65	20,000	5,767,725	810,074
	PIMIENTO	FORTUNA	O N	48	1,65	0,19	98,52	8,000	119,497	16,783
					66,55	TOTAL MUNICIPIO:		12,864,677	1,809,646	
RIO DE ORO	CHUIRA	ESP MIDAS	O N	916	29,55	0,17	95,68	8,000	2,214,749	311,060
	LOS ANGELES	Tisquirama B	O N	22,171	716,19	4,23	97,54	20,000	84,039,521	19,187,105
	PIMIENTO	FORTUNA	O N	172	5,55	0,03	98,52	8,000	253,414	428,198
	CUERUBIN	Tisquirama B	O N	3,912	126,19	0,75	98,54	6,000	4,494,505	60,140
	TRONOS	Tisquirama B	O N	821	26,48	0,16	96,29	20,000	3,135,160	1,026,143
					902,97	TOTAL MUNICIPIO:		93,296,044	5,088,051	
SAN MARTÍN	SAN ROQUE	TISQUIRAMA-C	O N	7,820	252,26	0,90	97,42	20,000	29,606,762	21,300,487
		TISQUIRAMA-C INCREMENTAL	O I	19,071	615,19	2,20	97,42	8,000	48,127,887	6,759,539
		TISQUIRAMA-C	O N	45,227	1,458,94	5,23	97,31	20,000	171,039,167	278,036,272
					2,326,39	TOTAL MUNICIPIO:		229,527,286	373,112,852	
SAN ALBERTO	SANTA LUCIA	TISQUIRAMA-A	O N	13,315	429,52	8,33	97,11	20,000	50,249,955	81,694,858
					429,52	TOTAL MUNICIPIO:		50,249,955	81,694,858	
					3,727,42	TOTAL DEPARTAMENTO:		380,999,535	619,341,710	



Regalías Definitiva x Departamento

AGENCIA NACIONAL DE HIDROCARBUROS

VICEPRESIDENCIA DE OPERACIONES, REGALIAS Y PARTICIPACIONES

Departamento: **CESAR**

Periodo: **Mayo - 2012**

Participación regalías directas: **31,0375 %**

Tasa de Cambio:

1,786,69

AJUSTE A LA LIQUIDACION CERRADA

08/07/2015

RESUMEN DE LIQUIDACION:

Beneficiario	Total Liquidado \$	Deducciones \$	Total \$
DEPARTAMENTO PRODUCTOR CESAR	619.341.710	0	619.341.710
MUNICIPIO PRODUCTOR RIO DE ORO	93.296.044	0	93.296.044
MUNICIPIO PRODUCTOR SAN MARTIN	229.527.288	0	229.527.288
MUNICIPIO PRODUCTOR SAN ALBERTO	50.249.955	0	50.249.955
MUNICIPIO PRODUCTOR AGUACHICA	7.926.248	0	7.926.248
PUERTOS	86.986.195	0	86.986.195

JUAN CARLOS BAZÁN ACHURY

Gerente de Regalías y Derechos Económicos



Regalías Definitiva x Departamento

AGENCIA NACIONAL DE HIDROCARBUROS

VICEPRESIDENCIA DE OPERACIONES, REGALÍAS Y PARTICIPACIONES

Departamento: **CESAR**

Período: **Mayo - 2012**

Participación regalías directas: **31,0375 %**

Tasa de Cambio: **1.786,69**

**AJUSTE A LA LIQUIDACION CERRADA
08/07/2015**


REGALIAS ADICIONALES ART. 39 LEY 756

ESCALONAMIENTO MUNICIPIO - BPPD	
MUN. PROD. BPPD	Municipios
	30,00%
	70,00%

Municipio	Campo	Contrato	Tipos Haz/Prd	Prod.Mes Xbls o Kpc	Prod/Día KBPD	% P.Mun	Precio US\$/B Reg	% Reg	DEPARTAMENTO PRODUCTOR	MUNICIPIO PRODUCTOR
SAN MARTIN	SAN ROGUE	TISQUIRAMA-C	O N	7.820	252.258	0,00	97,42	12,00	35.487.557	15.208.963
	TISQUIRAMA	TISQUIRAMA-C	O N	43.227	1.450.995	5,23	97,31	12,00	205.012.700	87.862.566
TOTAL MUNICIPIO:									240.500.258	103.071.539
TOTAL DEPARTAMENTO:									240.500.258	103.071.539

RESUMEN DE LIQUIDACION:

Beneficiario	Total Liquidado \$
DEPARTAMENTO PRODUCTOR CESAR	\$240.500.258
MUNICIPIO PRODUCTOR SAN MARTIN	\$103.071.539


JUAN CARLOS BAZÁN ACHURY
 Gerente de Regalías y Derechos Económicos

Departamento: **CESAR**

Periodo: **Junio - 2012**

Participación regalías directas: **31,0375 %**

Tasa de Cambio: **1.786,69**

AJUSTE A LA LIQUIDACION 08/07/2015

ESCALONAMIENTO MUNICIPIO - BPPD			
MPIO. PRODTS. BPPD	Municipio	Esopo	Puertos
10.000	35.05%	56.55%	8%
20.000	31.72%	60.26%	8%
50.000	19.17%	72.83%	8%
100.000	19.17%	72.83%	8%
1400.000	19.17%	72.83%	8%

Municipio	Campo	Contrato	Tipos Hidr/Prod	Prod. Mes Bis o Kpc	Prod/Día BPD	% Pr. Mun	Precio USD/B Reg	MUNICIPIO PRODUCTOR \$	DEPARTAMENTO PRODUCTOR \$	PUERTOS \$	
AGUACHICA	BARRANCAS-LEBRUA	BARRANCAS-LEBRUA	O N	95	3.17	0.35	97.56	20.000	585.670	82.250	
	CATALINA	BOLIVAR	O N	1.125	37.50	4.19	96.94	20.000	6.869.639	967.646	
	DONA MARIA	LEBRUA	O N	908	30.27	3.36	97.65	20.000	5.601.170	766.681	
	PIMIENTO	FORTUNA	O N	10	0.33	0.04	98.62	8.000	24.896	3.497	
	TOTUMAL	FORTUNA	O N	100	3.33	0.37	96.18	14.500	394.721	55.438	
					74,80		TOTAL MUNICIPIO:	8.302.342	13.486.045	1.895.512	
RIO DE ORO	AURELIANO	FORTUNA	O N	85	2.83	0.01	86.18	20.000	284.686	54.997	
	CHUIRA	EAP MIDAS	O N	882	28.40	0.15	95.68	8.000	1.311.873	299.514	
	LOS ANGELES	Tisquirama B	O N	19.633	654.43	3.37	97.54	20.000	74.419.192	16.990.683	
	PIMIENTO	FORTUNA	O N	36	1.20	0.01	98.62	8.000	55.133	12.587	
	QUERUBIN	Tisquirama B	O N	2.984	98.80	0.51	98.54	5.000	3.405.346	777.476	
								22.775	37.022	5.200	
SAN MARTÍN	SILFIDE	FORTUNA	O N	17	0.67	0.00	86.18	8.000	847.442	193.480	
	TOTUMAL	FORTUNA	O N	349	11.63	0.06	86.18	14.500	473.671	109.144	
	TRONOS	Tisquirama B	O N	124	4.13	0.02	98.29	20.000	473.671	769.986	
						803,00		TOTAL MUNICIPIO:	86.820.118	18.452.082	
	SAN ROQUE	TISQUIRAMA-C	O N	7.472	249.07	0.89	97.42	20.000	28.289.223	6.458.727	
	TISQUIRAMA-C INCREMENTAL	O I	20.489	682.97	2.44	97.42	8.000	31.028.795	50.439.503	7.084.200	
	TISQUIRAMA-C	O N	42.066	1.402.20	5.01	97.31	20.000	159.084.918	258.603.794	36.320.758	
					2.334,23		TOTAL MUNICIPIO:	218.402.937	355.029.432	49.863.684	
SAN ALBERTO	SANTA LUCIA	TISQUIRAMA-A	O N	11.530	384.33	8.33	97.11	20.000	49.513.480	70.734.241	9.934.584
						384,33		TOTAL MUNICIPIO:	43.513.480	70.734.241	9.934.584
					3.596,17		TOTAL DEPARTAMENTO:	351.038.877	570.638.539	80.145.952	



Regalías Definitiva x Departamento

AGENCIA NACIONAL DE HIDROCARBUROS

VICEPRESIDENCIA DE OPERACIONES, REGALIAS Y PARTICIPACIONES

Departamento: **CESAR**

Periodo: **Junio - 2012**

Participación regalías directas: **31,0375 %**

Tasa de Cambio: **1.786,69**

**AJUSTE A LA LIQUIDACION CERRADA
08/07/2015**

RESUMEN DE LIQUIDACION:

Beneficiario	Total Liquidado \$	Deducciones \$	Total \$
DEPARTAMENTO PRODUCTOR CESAR	570.638.539	0	570.638.539
MUNICIPIO PRODUCTOR RIO DE ORO	80.820.118	0	80.820.118
MUNICIPIO PRODUCTOR SAN MARTIN	218.402.937	0	218.402.937
MUNICIPIO PRODUCTOR SAN ALBERTO	43.513.480	0	43.513.480
MUNICIPIO PRODUCTOR AGUACHICA	8.302.342	0	8.302.342
PUERTOS	80.145.852	0	80.145.852

JUAN CARLOS BAZÁN ACHURY

Gerente de Regalías y Derechos Económicos



Regalías Definitiva x Departamento

AGENCIA NACIONAL DE HIDROCARBUROS

VICEPRESIDENCIA DE OPERACIONES, REGALIAS Y PARTICIPACIONES

Departamento: **CESAR**

Periodo: **Junio - 2012**

Participación regalías directas: **31,0375 %**

Tasa de Cambio: **1.786,69**

**AJUSTE A LA LIQUIDACION CERRADA
08/07/2015**

REGALIAS ADICIONALES ART. 39 LEY 756

ESCALONAMIENTO MUNICIPIO - BPPD	
MUNICIPIO	BPPD
Municipio	30.00%
Depto	70.00%

Municipio	Campo	Contrato	Tipo Hidro	Pred.Mes Kbs o Kpc	Pred/Día KBPd	%Pr.Mun	Precio USD/B	% Reg	DEPARTAMENTO PRODUCTOR	MUNICIPIO PRODUCTOR
SAN MARTIN	SAN ROQUE	TISOURAMAC	O	7.472	249,067	0,69	87,42	12,00	33.508.316	14.532.135
	TISOURAMA	TISOURAMAC	O	42,066	1.402,200	5,01	97,31	12,00	190.653.978	61.721.705
TOTAL MUNICIPIO:									224.592.293	96.253.840
TOTAL DEPARTAMENTO:									224.592.293	96.253.840

RESUMEN DE LIQUIDACION:

Beneficiario	Total Liquidado \$
DEPARTAMENTO PRODUCTOR CESAR	\$224.592.293
MUNICIPIO PRODUCTOR SAN MARTIN	\$96.253.840

JUAN CARLOS BAZÁN ACHURY
Gerente de Regalías y Derechos Económicos



Regalías Definitiva x Departamento

AGENCIA NACIONAL DE HIDROCARBUROS

VICEPRESIDENCIA DE OPERACIONES, REGALIAS Y PARTICIPACIONES

Departamento: **CESAR**

Periodo: **Julio - 2012**

Participación regalías directas: **31,0375 %**

Tasa de Cambio: **1.797,36**

AJUSTE A LA LIQUIDACION 09/07/2015

DESCALONAMIENTO MUNICIPIO - BPPD			
MUNICIPIO	PRESTE BPPD	Municipales	Depart. Paramos
	18.000	32,5%	56,53%
	23.000	31,72%	60,28%
	30.000	43,17%	72,83%
	100.000	51,17%	72,83%
	1.123.000	52,17%	72,83%

Municipio	Campo	Contrato	Tipo Hidro	Prod Mes Bis e Hrs	Prodida BPD	% P-Min	Preco. % USDB Reg	MUNICIPIO PRODUCCION \$	DEPARTAMENTO PRODUCCION \$	PUERTOS \$		
AGUACHICA	BARRANCAS	LEBRUA	O	N	81	2,84	0,35	94,59	20,000	356,536	547,031	76,650
	CATALINA	SOLIVAR	O	N	1,094	35,28	4,21	94,45	20,000	4,035,658	6,660,750	922,296
	DONIA MARIA	LEBRUA	O	N	962	31,03	3,70	94,77	20,000	3,564,233	5,759,923	913,733
	PIMIENTO	FORTUNA	O	N	19	0,61	0,07	99,04	8,000	20,427	47,836	6,719
TOTAL MUNICIPIO:								7,968,840	12,956,539	1,219,598		
RIO DE ORO	CHUIRA	EAP MIDAS	O	N	766	24,71	0,10	86,38	8,000	1,040,717	1,691,788	237,607
	LOS ANGELES	Tiquiraza B	O	N	34,038	1,033,48	4,18	94,87	20,000	118,928,294	193,163,803	27,129,746
	PIMIENTO	FORTUNA	O	N	66	2,13	0,01	99,04	8,000	102,220	166,166	23,338
	QUERUBIN	Tiquiraza B	O	N	2,733	84,16	0,36	96,52	6,000	3,093,678	5,028,892	706,319
	TRENOS	Tiquiraza B	O	N	301	9,71	0,04	86,75	20,000	1,544,373	1,697,702	239,441
TOTAL MUNICIPIO:								124,105,282	201,746,422	28,335,453		
SAN ALBERTO	SANTA LUCIA	TISQUIRAMA-A	O	N	10,382	334,26	8,33	63,87	20,000	38,065,831	61,876,703	8,630,829
		TISQUIRAMA-C	O	N	7,623	246,30	0,89	94,24	20,000	28,085,316	45,654,663	6,412,173
		INCREMENTAL	O	I	18,109	594,16	2,03	94,24	8,000	26,667,488	43,382,417	6,033,036
SAN MARTIN	TISQUIRAMA	TISQUIRAMA-C	O	N	46,377	1,496,03	5,34	94,37	20,000	171,107,964	278,148,105	39,085,746
	ZOE	EAP MIDAS	O	N	319	10,29	0,04	94,77	8,000	472,760	789,472	107,932
TOTAL MUNICIPIO:								226,353,517	397,953,063	51,678,895		
TOTAL DEPARTAMENTO:								396,466,471	644,556,327	90,254,735		



Regalías Definitiva x Departamento

AGENCIA NACIONAL DE HIDROCARBUROS

VICEPRESIDENCIA DE OPERACIONES, REGALIAS Y PARTICIPACIONES

2

Departamento: **CESAR**

Periodo: **Julio - 2012**

Participación regalías directas: **31,0375 %**

Tasa de Cambio: **1.797,36**

**AJUSTE A LA LIQUIDACION CERRADA
08/07/2015**

RESUMEN DE LIQUIDACION:

Beneficiario	Total Liquidado \$	Deducciones: \$	Total \$
DEPARTAMENTO PRODUCTOR CESAR	644.536.327	0	644.536.327
MUNICIPIO PRODUCTOR RIO DE ORO	124.109.282	0	124.109.282
MUNICIPIO PRODUCTOR SAN MARTIN	226.353.517	0	226.353.517
MUNICIPIO PRODUCTOR SAN ALBERTO	38.065.831	0	38.065.831
MUNICIPIO PRODUCTOR AGUACHICA	7.969.840	0	7.969.840
PUERTOS	90.524.765	0	90.524.765

JUAN CARLOS BAZÁN ACHURY

Gerente de Regalías y Derechos Económicos



Regalías Definitiva x Departamento

AGENCIA NACIONAL DE HIDROCARBUROS

VICEPRESIDENCIA DE OPERACIONES, REGALÍAS Y PARTICIPACIONES

Departamento:	CESAR
Periodo:	Julio - 2012
Participación regalías directas:	31,0375 %

Tasa de Cambio: 1.797,36

AJUSTE A LA LIQUIDACION CERRADA 08/07/2015

REGALIAS ADICIONALES ART. 39 LEY 756

ESCALONAMIENTO MUNICIPIO / BPPD	
Município	30,00%
Depto	70,00%

Municipio	Campo	Contrato	Tipos Herr/Prd	Prod.Mes Kbts o Kpc	Prod/Día KBPD	% Pr.Mun	Precio USD/B Reg	%	DEPARTAMENTO PRODUCTOR	MUNICIPIO PRODUCTOR
SAN MARTIN	SAN RODRIGUE	TISOURAMA-C	O N	7.823	245.903	0,88	84,24	12,00	33.663.506	14.427.388
	TISOURAMA	TISOURAMA-C	O N	46.377	1.498.032	5,34	84,37	12,00	205.095.162	87.897.928
TOTAL MUNICIPIO:									238.759.068	102.325.315
TOTAL DEPARTAMENTO:									238.759.068	102.325.315

RESUMEN DE LIQUIDACION:

Beneficiario	Total Liquidado	\$
DEPARTAMENTO PRODUCTOR CESAR	\$238.759.068	
MUNICIPIO PRODUCTOR SAN MARTIN	\$102.325.315	

JUAN CARLOS BAZAN ACHURY
Gerente de Regalías y Derechos Económicos



Regalías Definitiva x Departamento

AGENCIA NACIONAL DE HIDROCARBUROS

VICEPRESIDENCIA DE OPERACIONES, REGALÍAS Y PARTICIPACIONES

Departamento: **CESAR**
 Período: **Agosto - 2012**
 Participación regalías directas: **31,0375 %**

Tasa de Cambio: **1.797,36**
 AJUSTE A LA LIQUIDACION 08/07/2015

ESCALONAMIENTO MUNICIPIO - BPPD			
MUNICIPIO	Municipios	Deposito	Porcentaje
10 000	85,65%	58,85%	8%
20 000	31,72%	80,28%	8%
50 000	19,17%	77,83%	8%
100 000	19,17%	72,03%	8%
1 000 000	19,17%	72,83%	8%

Municipio	Campo	Contrato	Tipos Petróleo	Prod.Mes Bls a Kpc	Producción BPPD	% P.Mun	Precio USD/B Reg	MUNICIPIO PRODUCTOR	DEPARTAMENTO PRODUCTOR	PUEBLOS	
AGUACHICA	BARBANCAS	LEBRUJA	O N	93	3,00	0,31	94,89	20,000	843,512	559,054	78 519
	CATALINA	BOLIVAR	O N	1.394	44,65	4,83	94,45	20,000	5.110,698	6.307,478	1.166,781
	DOÑA MARIA	LEBRUJA	O N	966	31,16	3,23	94,77	20,000	3.579,099	5.818,014	817 137
	PIMENTO	FORTUNA	O N	35	1,13	0,12	99,04	8,000	54,208	88,119	12 376
	TOTUMAL	FORTUNA	O N	15	0,48	0,05	97,04	14,000	41,259	67,069	9 420
					80,42	TOTAL MUNICIPIO:		94.228,337	14.838,733	2.064,232	
RIO DE CRO	LOS ANGELES	Tiquirama B	O N	43,698	1.409,61	4,83	94,97	20,000	182,074,989	263,464,382	37,003,428
	PIMENTO	FORTUNA	O N	124	4,00	0,01	99,04	8,000	192,069	312,192	49,647
	QUERUBIN	Tiquirama B	O N	2.825	91,13	0,31	99,52	6,000	3.197,619	5.198,281	730,996
	TOTUMAL	FORTUNA	O N	54	1,74	0,01	97,04	14,000	148,331	241,447	33,811
					1.506,48	TOTAL MUNICIPIO:		165.613,399	269.216,302	37.811,228	
SAN ALBERTO	SANTA LUCA	TISQUIRAMA-A	O N	9,422	303,94	0,33	93,97	20,000	34,612,648	56,265,310	7,902,431
					303,94	TOTAL MUNICIPIO:		34.612,648	56.265,310	7.902,431	
SAN MARTÍN	SAN ROQUE	TISQUIRAMA-C INCREMENTAL	O N	7,527	242,81	0,78	94,24	20,000	27,731,025	45,078,719	6,331,421
	TISQUIRAMA	TISQUIRAMA-C	O N	44,219	1.426,42	4,59	84,37	20,000	183,146,021	285,205,405	37,247,559
	TISQUIRAMA ESTE	TISQUIRAMA-C	O N	7,959	244,81	0,79	97,27	8,000	11,543,113	18,764,146	2,635,414
					2.594,35	TOTAL MUNICIPIO:		233.501,409	379.574,632	53.310,522	
					4.485,19	TOTAL DEPARTAMENTO:		442.856,384	719.894,396	101.158,764	



Regalías Definitiva x Departamento

AGENCIA NACIONAL DE HIDROCARBUROS

VICEPRESIDENCIA DE OPERACIONES, REGALIAS Y PARTICIPACIONES

Departamento: **CESAR**

Periodo: **Agosto - 2012**

Participación regalías directas: **31,0375 %**

Tasa de Cambio: **1.797,36**

**AJUSTE A LA LIQUIDACION CERRADA
08/07/2015**

RESUMEN DE LIQUIDACION:

Beneficiario	Total Liquidado \$	Deducciones \$	Total \$
DEPARTAMENTO PRODUCTOR CESAR	719.894.396	0	719.894.396
MUNICIPIO PRODUCTOR RIO DE ORO	165.613.399	0	165.613.399
MUNICIPIO PRODUCTOR SAN MARTIN	233.501.400	0	233.501.400
MUNICIPIO PRODUCTOR SAN ALBERTO	34.612.648	0	34.612.648
MUNICIPIO PRODUCTOR AGUACHICA	9.128.937	0	9.128.937
PUERTOS	101.108.764	0	101.108.764

JUAN CARLOS BAZÁN ACHURY

Gerente de Regalías y Derechos Económicos



Regalías Definitiva x Departamento

AGENCIA NACIONAL DE HIDROCARBUROS

VICEPRESIDENCIA DE OPERACIONES, REGALIAS Y PARTICIPACIONES

Departamento: **CESAR**

Periodo: **Agosto - 2012**

Participación regalías directas: **31,0375 %**

Tasa de Cambio: **1.797,36**

AJUSTE A LA LIQUIDACION CERRADA 08/07/2015

REGALIAS ADICIONALES ART. 39 LEY 756

ESCALONAMIENTO MUNICIPIO - BPPD	
Municipio	Depto
30.00%	70.00%

Municipio	Campo	Contrato	Tipos Hidr/Pid	Prod.Mas Kbls o Kpc	Prod/Día KBPD	% Pr.Mun	Precio USD/B Reg	% Reg	DEPARTAMENTO PRODUCTOR	MUNICIPIO PRODUCTOR
SAN MARTIN	SAN ROQUE	TISOURAMA-C	O N	7.527	522,566	0,78	94,24	12,00	33.238.961	14.245.698
	TISOURAMA	TISOURAMA-C	O N	44.219	1.428.410	4,58	94,37	12,00	195.551.738	83.807.886
TOTAL MUNICIPIO:									228.791.699	98.053.585
TOTAL DEPARTAMENTO:									228.791.699	98.053.585

RESUMEN DE LIQUIDACION:

Beneficiario	Total Liquidado \$
DEPARTAMENTO PRODUCTOR CESAR	\$228.791.699
MUNICIPIO PRODUCTOR SAN MARTIN	\$98.053.585

JUAN CARLOS BAZÁN ACHURY
Gerente de Regalías y Derechos Económicos



Regalías Definitiva x Departamento

AGENCIA NACIONAL DE HIDROCARBUROS

VICEPRESIDENCIA DE OPERACIONES, REGALÍAS Y PARTICIPACIONES

Departamento: **CESAR**

Periodo: **Septiembre - 2012**

Participación regalías directas: **31,0375 %**

Tasa de Cambio: **1.797,36**

AJUSTE A LA LIQUIDACION **08/07/2015**

ESCALONAMIENTO MUNICIPIO - BPPD			
MUN. PRODUCTOR	Maneja	Supro	Participa
10.000'	33.03%	56.96%	8%
20.000'	31.77%	60.28%	8%
50.000'	19.17%	72.83%	8%
100.000'	19.17%	72.83%	8%
>100.000'	19.17%	72.83%	8%

Municipio	Campo	Centralo	Tipos Hidro	Prod. Més. Bis o Kpc	Prod/Dia BPD	% Pr. Mun	Precio USDB Reg	MUNICIPIO PRODUCTOR	DEPARTAMENTO PRODUCTOR	PUEBLOS
AGUACHICA	BARBAQUA-LEBRUJA	BARRANCAS LEBRUJA	O N	64	2,60	0,21	94,59	310.630	594.852	70.920
	CATALINA	BOLIVAR	O N	1.151	36,37	2,92	84,45	20.000	6.908.893	970.350
	DONA MARIA	LEBRUJA	O N	639	31,30	2,38	94,77	20.000	5.655.398	794.238
	PIMIENTO	FORTUNA	O N	1.094	38,47	2,78	93,04	5.000	2.754.335	388.846
	TOTUMAL	FORTUNA	O N	15	0,50	0,04	97,04	14.500	67.089	8.420
					199,43		TOTAL MUNICIPIO:	9.775.426	15.890.647	2.231.632
RIO DE ORO	LOS ANGELES	Taquiana B	O N	40.202	1.940,07	4,24	94,87	20.000	242.386.266	34.043.015
	PIMIENTO	FORTUNA	O N	3.980	125,33	0,41	93,04	5.000	148.108.405	1.371.991
	QUERUBIN	Taquiana B	O N	8.289	276,30	0,87	96,52	6.000	9.768.975	2.148.217
	TOTUMAL	FORTUNA	O N	52	1,73	0,01	97,04	14.500	143.030	32.655
					1.797,43		TOTAL MUNICIPIO:	164.543.666	267.633.931	37.586.878
SAN ALBERTO	SANTA LUCIA	TISQUIRAMA	O N	9.783	326,50	0,33	93,87	20.000	35.990.859	6.210.242
					326,50		TOTAL MUNICIPIO:	35.990.859	59.456.922	8.210.242
								26.437.389	43.073.384	6.049.632
SAN MARTÍN	SAN ROQUE	TISQUIRAMA-C	O N	7.192	239,73	0,65	94,24	20.000	30.340.621	4.261.323
		INCREMENTAL	O I	12.666	422,17	1,49	94,24	5.000	16.604.595	2.485.253
	TISQUIRAMA	TISQUIRAMA-C	O N	43.564	1.452,15	5,12	94,37	20.000	160.723.389	261.277.013
	TISQUIRAMA ESTE	TISQUIRAMA-C	O N	7.099	236,63	0,23	97,27	5.000	10.797.887	17.852.599
	ZOE	EAP MIDAS	O N	368	12,27	0,04	94,77	8.000	545.355	124.510
					2.382,93		TOTAL MUNICIPIO:	217.234.545	353.130.128	49.396.928
					4.506,18		TOTAL DEPARTAMENTO:	427.614.496	696.117.628	97.628.890



Regalías Definitiva x Departamento

AGENCIA NACIONAL DE HIDROCARBUROS

VICEPRESIDENCIA DE OPERACIONES, REGALIAS Y PARTICIPACIONES

Departamento: **CESAR**

Periodo: **Septiembre - 2012**

Participación regalías directas: **31,0375 %**

Tasa de Cambio: **1,797,36**

**AJUSTE A LA LIQUIDACION CERRADA
08/07/2015**

RESUMEN DE LIQUIDACION:

Beneficiario	Total Liquidado \$	Deducciones \$	Total \$
DEPARTAMENTO PRODUCTOR CESAR	695.117.628	0	695.117.628
MUNICIPIO PRODUCTOR RIO DE ORO	184.643.666	0	184.643.666
MUNICIPIO PRODUCTOR SAN MARTIN	217.234.545	0	217.234.545
MUNICIPIO PRODUCTOR SAN ALBERTO	35.960.859	0	35.960.859
MUNICIPIO PRODUCTOR AGUACHICA	9.775.426	0	9.775.426
PUERTOS	97.628.880	0	97.628.880

JUAN CARLOS BAZÁN ACHURY

Gerente de Regalías y Derechos Económicos



Regalías Definitiva x Departamento

AGENCIA NACIONAL DE HIDROCARBUROS

VICEPRESIDENCIA DE OPERACIONES, REGALIAS Y PARTICIPACIONES

Departamento: **CESAR**

Periodo: **Septiembre - 2012**

Participación regalías directas: **31,0375 %**

Tasa de Cambio: 1.797,36

AJUSTE A LA LIQUIDACION CERRADA
08/07/2015

REGALIAS ADICIONALES ART. 39 LEY 756

ESCALONAMIENTO MUNICIPIO , BPPD	
MUNICIPIO	Depaja
30.00%	70.00%

Municipio	Campo	Contrato	Tipos Hdr/Prd	Prod.Mes Kbls o Kpc	Prod/bia KBPD	% Fr.Mun	Precio USD/B	% Reg	DEPARTAMENTO PRODUCTOR	MUNICIPIO PRODUCTOR
SAN MARTIN	SAN ROSQUE	TSGURAMA-C	O N	7.192	239.733	0,65	94,24	12,00	31.760.559	13.611.672
	TSGURAMA	TSGURAMA-C	O N	43.664	1.452.139	5,12	94,37	12,00	192.655.101	82.566.472
TOTAL MUNICIPIO:									224.415.670	96.178.144
TOTAL DEPARTAMENTO:									224.415.670	96.178.144

RESUMEN DE LIQUIDACION:

Beneficiario	Total Liquidado \$
DEPARTAMENTO PRODUCTOR CESAR	\$224.415.670
MUNICIPIO PRODUCTOR SAN MARTIN	\$96.178.144

JUAN CARLOS BAZÁN ACHURY
Gerente de Regalías y Derechos Económicos



Regalías Definitiva x Departamento

AGENCIA NACIONAL DE HIDROCARBUROS

VICEPRESIDENCIA DE OPERACIONES, REGALIAS Y PARTICIPACIONES

Departamento: **CESAR**

Periodo: **Octubre - 2012**

Tasa de Cambio: **1.805,97**

Participación regalías directas: **31,0375 %**

AJUSTE A LA LIQUIDACION 08/07/2015

MUN. PNDTR. BPPD	Municipal	Depto	Por mes
10.000	33.05%	54.95%	8%
20.000	31.72%	60.28%	8%
50.000	18.17%	72.83%	8%
100.000	18.17%	72.83%	8%
1100.000	18.17%	72.83%	8%

Municipio	Campo	Contrato	Tipos HidPrd	Prod Mes Bts o Kpz	ProdMda BPPD	% P-Mun	Precio USD/B Reg	Mil. Dols. PRODUCCION	CEPACIONES PRODUCCION	PUEBTOS	
AGUACHICA	BARRANCA-LEBRUA	BARRANCA-LEBRUA	O N	91	2,94	0,37	94,94	20.000	3.09.324	551.677	77.480
	CATALINA	BOLIVAR	O N	991	31,97	4,00	94,14	20.000	3.664.811	5.997.409	896.715
	DOSA MARIA	LEBRUA	O N	975	31,45	3,93	95,10	20.000	3.642.313	5.920.837	831.578
	TOTUMAL	FORTUNA	O N	9	0,28	0,04	95,27	14.500	24.418	39.604	5.575
RIO DE ORO	LOS ANGELES	Tequirama B	O K	41.683	1.341,61	4,80	94,82	20.000	7.670.916	12.489.617	1.751.351
	QUERUBIN	Tequirama B	O N	6.414	206,90	0,74	94,85	5.000	151.923.404	251.839.086	35.370.658
	TOTUMAL	FORTUNA	O N	33	1,06	0,00	95,27	14.500	89.534	11.654.223	1.626.629
	TRONOS	Tequirama B	O N	2.251	72,61	0,26	95,28	20.000	8.424.999	13.685.102	20.442
	SANTA LUCIA	TSQUIRAMA-A	O N	10.597	341,52	0,33	94,18	20.000	170.607.328	277.334.288	1.923.516
SAN ALBERTO	SAN ROQUE	TSQUIRAMA-C INCREMENTAL	O I	21.925	707,35	2,41	94,89	5.000	38.166.860	83.671.296	8.942.694
	TSQUIRAMA	TSQUIRAMA-C	O N	7.337	236,68	0,81	94,88	20.000	394.188.560	63.671.268	8.942.694
	TSQUIRAMA ESTE	TSQUIRAMA-C	O N	2.925	90,35	0,03	95,21	8.000	27.287.540	44.357.828	6.230.032
SAN MARTIN	TSQUIRAMA	TSQUIRAMA-C	O N	40.952	1.305,42	4,46	94,84	20.000	32.621.572	53.028.674	7.447.648
	TSQUIRAMA ESTE	TSQUIRAMA-C	O N	5.756	185,68	0,63	95,15	8.000	150.899.608	245.299.093	34.451.873
	ZDE	ESP MIDAS	O N	240	7,74	0,03	98,21	8.000	8.605.152	13.989.284	1.964.847
								TOTAL MUNICIPIO:	219.784.371	357.274.887	60.179.057
								TOTAL DEPARTAMENTO:	437.231.075	710.750.058	99.824.446



Regalías Definitiva x Departamento

AGENCIA NACIONAL DE HIDROCARBUROS

VICEPRESIDENCIA DE OPERACIONES, REGALIAS Y PARTICIPACIONES

Departamento: **CESAR**

Periodo: **Octubre - 2012**

Participación regalías directas: **31,0375 %**

Tasa de Cambio: **1.805,97**

**AJUSTE A LA LIQUIDACION CERRADA
08/07/2015**

RESUMEN DE LIQUIDACION:

Beneficiario	Total Liquidado \$	Deducciones \$	Total \$
DEPARTAMENTO PRODUCTOR CESAR	710.750.058	0	710.750.058
MUNICIPIO PRODUCTOR RIO DE ORO	170.607.329	0	170.607.329
MUNICIPIO PRODUCTOR SAN MARTIN	219.784.271	0	219.784.271
MUNICIPIO PRODUCTOR SAN ALBERTO	39.168.560	0	39.168.560
MUNICIPIO PRODUCTOR AGUACHICA	7.670.916	0	7.670.916
PUERTOS	99.824.446	0	99.824.446

JUAN CARLOS BAZÁN ACHURY

Gerente de Regalías y Derechos Económicos

Departamento: **CESAR**

Periodo: **Octubre - 2012**

Participación regalías directas: **31,0375 %**

Tasa de Cambio: **1.805,97**

AJUSTE A LA LIQUIDACION CERRADA
08/07/2015

REGALIAS ADICIONALES ART. 39 LEY 756

ESCALONAMIENTO MUNICIPIO , BPPD	
Municipio	Depdo
39,00%	70,00%

Municipio	Campo	Contrate	Tipos Hid/Prd	Prod.Mes Kbis o Kpc	Prod/Día KBPD	% Pr.Mun	Precio USD/B Reg	% Reg	DEPARTAMENTO PRODUCTOR	MUNICIPIO PRODUCTOR
SAN MARTIN	SAN ROQUE	TISQUIRAMA-C	O N	7.537	236,677	0,81	94,66	12,00	32.707.668	14.017.572
	TISQUIRAMA	TISQUIRAMA-C	D N	40.592	1.309,419	4,46	94,64	12,00	180.872.891	77.516.963
TOTAL MUNICIPIO:									213.580.560	91.534.526
TOTAL DEPARTAMENTO:									213.580.560	91.534.526

RESUMEN DE LIQUIDACION:

Beneficiario	Total Liquidado \$
DEPARTAMENTO PRODUCTOR CESAR	\$213.580.560
MUNICIPIO PRODUCTOR SAN MARTIN	\$91.534.526



JUAN CARLOS BAZÁN ACHURY
Gerente de Regalías y Derechos Económicos



Regalías Definitiva x Departamento

AGENCIA NACIONAL DE HIDROCARBUROS

VICEPRESIDENCIA DE OPERACIONES, REGALIAS Y PARTICIPACIONES

MPO. PRODU. BPPD	Municipal	Depto	Primas
0.000	31.03%	56.05%	8%
22.000	31.74%	63.78%	8%
50.000	19.87%	72.83%	8%
100.000	19.77%	72.81%	8%
+100.000	19.17%	72.81%	8%

Departamento: **CESAR**
 Período: **Noviembre - 2012**
 Participación regalías directas: **31.0375 %**

Tasa de Cambio: **1.805,97**
 AJUSTE A LA LIQUIDACION 08/07/2016

ESCALONAMIENTO MUNICIPIO, BPPD

Municipio	Campo	Costata	Tipos HidPrd	Prod Mes Bis o Kpc	Producia BPD	% Pr.Mun	Precto USD/B Reg	MUNICIPIO PRODUCTOR	DEPARTAMENTO PRODUCTOR	PUESTOS	
AGUACHICA	BARRANCA-LEBRUJA		O N	92		3,07	0,22	94,94	343.303	557.739	78.334
	CATALINA		O N	1.393		46,43	3,34	94,14	5.151.444	8.374.037	1.176.129
	DOSA MARIA		O N	916		30,60	2,20	95,10	3.429.376	5.574.696	782.863
	PIMIENTO		O N	1.074		35,80	2,37	92,63	1.563.441	2.541.484	356.850
								10.487.366	17.047.956	2.394.376	
RIO DE ORO	CHUPRA		O N	1.636		54,53	0,21	91,02	2.339.843	3.803.580	534.211
	LOS ANGELES		O N	40.225		1.340,83	5,28	94,62	149.504.526	243.030.188	34.133.453
	PIMIENTO		O N	3.508		126,87	0,50	92,85	5.540.462	9.006.413	1.264.946
	QUERUBIN		O N	5.347		178,23	0,70	94,85	5.076.662	9.718.487	1.364.535
	TRONOS		O N	1.403		46,77	0,16	85,28	5.251.124	8.536.069	1.196.596
									186.612.614	274.091.737	38.496.031
SAN ALBERTO	SANTA LUCIA		O N	10.341		344,70	8,33	94,18	38.256.437	62.191.790	6.734.803
								344,70	38.256.437	62.191.790	
SAN MARTIN	SAN ROQUE		O N	7.011		233,70	0,79	94,68	26.075.091	42.396.907	5.953.217
	TISQUIRAMA		O N	20.280		676,00	2,29	94,68	39.169.856	49.043.301	6.888.104
	TISQUIRAMA ESTE		O N	42.002		1.400,07	4,74	94,64	156.141.307	253.818.745	35.648.700
								151,83	5.100.526	1.164.504	
								2.461,40	353.540.219	49.654.526	
								4.689,23	706.871.770	99.279.735	
								TOTAL MUNICIPIO:	434.845.238		
								TOTAL DEPARTAMENTO:			



Regalías Definitiva x Departamento

AGENCIA NACIONAL DE HIDROCARBUROS

VICEPRESIDENCIA DE OPERACIONES, REGALIAS Y PARTICIPACIONES

Departamento: **CESAR**

Periodo: **Noviembre - 2012**

Participación regalías directas: **31,0375 %**

Tasa de Cambio: **1,805,97**

**AJUSTE A LA LIQUIDACION CERRADA
08/07/2015**

RESUMEN DE LIQUIDACION:

Beneficiario	Total Liquidado \$	Deducciones \$	Total \$
DEPARTAMENTO PRODUCTOR CESAR	706.871.710	0	706.871.710
MUNICIPIO PRODUCTOR RIO DE ORD	168.612.614	0	168.612.614
MUNICIPIO PRODUCTOR SAN MARTIN	217.466.820	0	217.466.820
MUNICIPIO PRODUCTOR SAN ALBERTO	38.258.437	0	38.258.437
MUNICIPIO PRODUCTOR AGUACHICA	10.487.366	0	10.487.366
PUERTOS	99.279.735	0	99.279.735

JUAN CARLOS BAZAN ACHURY
Gerente de Regalías y Derechos Económicos

Departamento: **CESAR**
 Período: **Noviembre - 2012**
 Participación regalías directas: **31,0375 %**

Tasa de Cambio: **1,805,97**

AJUSTE A LA LIQUIDACION CERRADA
08/07/2015


REGALIAS ADICIONALES ART. 39 LEY 756

ESCALONAMIENTO MUNICIPIO - BPPD	
Municipio	30,00%
Depto	70,00%

Municipio	Campo	Contrato	Tipos Hid/Prd	Prod.Mas Kbls o Kpc	ProdDía KBPD	% Pr.Mun	Precio USD/B Reg	%	DEPARTAMENTO PRODUCTOR	MUNICIPIO PRODUCTOR
SAN MARTÍN	SAN ROQUE	TISQUIRAMA-C	O N	7,011	233,700	6,79	94,66	12,00	31,254,390	13,394,738
	TISQUIRAMA	TISQUIRAMA-C	D N	42,002	1,400,067	4,74	94,64	12,00	187,155,676	80,209,575
TOTAL MUNICIPIO:									218,410,066	93,604,314
TOTAL DEPARTAMENTO:									218,410,066	93,604,314

RESUMEN DE LIQUIDACION:

Beneficiario	
DEPARTAMENTO PRODUCTOR CESAR	Total Liquidado \$
MUNICIPIO PRODUCTOR SAN MARTÍN	\$218.410.066
	\$93.604.314



JUAN CARLOS BAZÁN ACHURY
Gerente de Regalías y Derechos Económicos



Regalías Definitiva x Departamento

AGENCIA NACIONAL DE HIDROCARBUROS

VICEPRESIDENCIA DE OPERACIONES, REGALIAS Y PARTICIPACIONES

Departamento: **CESAR**

Periodo: **Diciembre - 2012**

Participación regalías directas: **31,0375 %**

Tasa de Cambio: **1.895,97**

AJUSTE A LA LIQUIDACION **08/07/2015**

ESCALONAMIENTO MUNICIPIO , BPPO			
MUNICIPIO	BPPO	Superior	Porcentaje
13.000	33.53%	56.85%	8%
20.000	31.22%	69.26%	8%
30.000	19.17%	72.83%	8%
100.000	19.17%	77.81%	8%
400.000	19.17%	72.83%	8%

Municipio	Campo	Contrato	Tipos HidrFrd	Pred Mes Bta o Kpc	ProdDa BPD	% Pr.Mun	Precio USD/B Reg	MUNICIPIO PRODUCTOR	DEPARTAMENTO PRODUCTOR	MURTORES
AGUACHICA	BARRANCA-LEBRIJA	BARRANCA-LEBRIJA	O N	90	2,90	0,19	94,94	20,000	545,014	76,631
	CATALINA	BOLIVAR	O N	1,300	41,84	2,81	94,14	20,000	7,814,966	1,037,608
	DOÑA MARIA	LEBRIJA	O N	931	30,03	2,01	95,10	20,000	5,653,641	794,061
	PIMIENTO	FORTUNA	O N	1,929	49,32	3,30	92,85	4,000	3,618,183	508,172
	TOTUMAL	FORTUNA	O N	9	0,29	0,02	95,27	14,500	36,694	5,575
RIO DE ORO	CRUJIA	ESP MIDAS	O N	1,095	124,48	TOTAL MUNICIPIO:		10,871,318	11,872,098	2,482,036
	LOS ANGELES	Tesquama B	O N	41,537	1,353,00	0,13	91,02	8,000	1,566,080	357,565
	PIMIENTO	FORTUNA	O N	5,422	174,90	0,67	92,65	8,000	154,360,845	35,246,769
	QUERUBIN	Tesquama B	O N	4,997	161,18	0,62	94,85	6,000	7,882,902	1,802,032
	TOTUMAL	FORTUNA	O N	31	1,00	0,00	95,37	14,500	5,959,448	9,079,938
SAN ALBERTO	TRONDS	Tesquama B	O N	1,174	37,87	0,14	95,28	20,000	84,108	19,203
	SANTA LUCIA	TISQUIRAMA-A	O N	11,615	4,759,18	TOTAL MUNICIPIO:		4,394,824	7,142,798	1,003,202
SAN MARTIN	SAN ROQUE	TISQUIRAMA-C	O N	7,152	236,71	8,33	94,18	20,000	173,903,418	282,652,314
	TISQUIRAMA	TISQUIRAMA-C	O N	21,514	694,00	2,45	94,88	8,000	69,653,780	9,819,921
	TISQUIRAMA ESTE	TISQUIRAMA-C	O N	39,011	1,258,42	4,44	94,84	20,000	49,683,780	6,810,921
		TISQUIRAMA-C INCREMENTAL	O I	5,483	176,87	0,81	94,69	20,000	43,239,360	6,072,944
		TISQUIRAMA-C	O N	2,360,06	4,696,35	TOTAL MUNICIPIO:		32,006,678	92,027,484	7,337,232
		TISQUIRAMA-C	O N	5,483	176,87	0,82	95,15	6,000	145,022,344	236,744,085
		TISQUIRAMA-C	O N	5,483	176,87	0,82	95,15	6,000	6,147,766	33,110,124
		TISQUIRAMA-C	O N	5,483	176,87	0,82	95,15	6,000	8,993,828	1,403,599
		TISQUIRAMA-C	O N	5,483	176,87	0,82	95,15	6,000	341,004,568	47,893,890
		TISQUIRAMA-C	O N	5,483	176,87	0,82	95,15	6,000	711,222,740	95,850,834



Regalías Definitiva x Departamento

AGENCIA NACIONAL DE HIDROCARBUROS

VICEPRESIDENCIA DE OPERACIONES, REGALIAS Y PARTICIPACIONES

Departamento: **CESAR**

Periodo: **Diciembre - 2012**

Participación regalías directas: **31,0375 %**

Tasa de Cambio: 1.805,97

AJUSTE A LA LIQUIDACION CERRADA
08/07/2015

RESUMEN DE LIQUIDACION:

Beneficiario	Total Liquidado \$	Deducciones \$	Total \$
DEPARTAMENTO PRODUCTOR CESAR	711.222.740	0	711.222.740
MUNICIPIO PRODUCTOR RIO DE ORO	173.903.418	0	173.903.418
MUNICIPIO PRODUCTOR SAN MARTIN	209.775.282	0	209.775.282
MUNICIPIO PRODUCTOR SAN ALBERTO	42.971.835	0	42.971.835
MUNICIPIO PRODUCTOR AGUACHICA	10.871.319	0	10.871.319
PUERTOS	99.890.834	0	99.890.834

JUAN CARLOS BAZÁN ACHURY

Gerente de Regalías y Derechos Económicos

Departamento: **CESAR**
 Periodo: **Diciembre - 2012**
 Participación regalias directas: **31,0375 %**

Tasa de Cambio: **1.805,97**
AJUSTE A LA LIQUIDACION CERRADA
08/07/2015

REGALIAS ADICIONALES ART. 39 LEY 756

ESCALONAMIENTO MUNICIPIO - BPPD	
MUNICIPIO	30.00%
DEPTO	70.00%

Municipio	Campo	Contrato	Tipos Hdr/Prd	Prod.Mes Xbls o Kpc	Prod/Día KBPD	%Pr.Mun	Precio USDIS Reg	% Reg	DEPARTAMENTO PRODUCTOR	MUNICIPIO PRODUCTOR
SAN MARTIN	SAN RODRIGUE	TISQUIRAMA-C	O N	7.152	230.710	0,81	94,66	12,00	31.882.955	13.664.124
	TISQUIRAMA	TISQUIRAMA-C	O N	39.011	1.256.419	4,44	94,66	12,00	173.828.153	74.497.780
TOTAL MUNICIPIO:									205.711.108	88.161.903
TOTAL DEPARTAMENTO:									205.711.108	88.161.903

RESUMEN DE LIQUIDACION:

Beneficiario	Total Liquidado \$
DEPARTAMENTO PRODUCTOR CESAR	\$205.711.108
MUNICIPIO PRODUCTOR SAN MARTIN	\$88.161.903

Juan Carlos Bazán Achury

JUAN CARLOS BAZÁN ACHURY
 Gerente de Regalias y Derechos Económicos

Ajuste por Reliquidación de Regalías del año 2012
DEPARTAMENTO DE CESAR

MES	(1)	(2)	3=(2-1)	Valor a Girar por Recaudo
	Liquidación Definitiva	Reliquidación	Ajuste	
Enero	983.559.636	987.983.936	4.424.299	2.131.195
Febrero	872.917.292	876.867.895	3.950.604	1.903.015
Marzo	953.909.123	958.340.675	4.431.552	2.134.688
Abril	786.508.407	818.901.245	32.392.838	15.603.701
Mayo	824.000.996	859.841.968	35.840.972	17.264.674
Junio	764.393.813	795.230.832	30.837.019	14.854.260
Julio	876.214.538	883.295.395	7.080.858	3.410.865
Agosto	941.624.946	948.686.095	7.061.150	3.401.371
Septiembre	912.124.704	919.533.298	7.408.594	3.568.736
Octubre	903.400.313	924.330.618	20.930.305	10.082.173
Noviembre	907.729.069	925.281.776	17.552.708	8.455.178
Diciembre	904.784.640	916.933.848	12.149.208	5.852.300
TOTALES:	10.631.167.476	10.815.227.582	184.060.106	88.662.155

Avenida Calle 26 No. 59-65 Piso 2 - PBX: (571) 5931717 - Fax (571) 5931718 - Bogotá, Colombia

|www.anh.gov.co| info@anh.gov.co| Código Postal: 111321

Ajuste por Reliquidación de Regalías del año 2012
MUNICIPIO DE AGUACHICA

MES	(1)	(2)	3=(2-1)	Valor a Girar por Recaudo
	Liquidación Definitiva	Reliquidación	Ajuste	
Enero	10.674.174	10.703.456	29.282	14.105
Febrero	9.476.036	9.502.982	26.946	12.980
Marzo	9.836.078	9.866.429	30.351	14.620
Abril	7.653.611	7.907.190	253.580	122.150
Mayo	7.706.045	7.926.248	220.204	106.073
Junio	8.051.586	8.302.342	250.756	120.790
Julio	7.909.730	7.969.840	60.111	28.955
Agosto	9.057.582	9.128.937	71.355	34.372
Septiembre	9.654.059	9.775.426	121.367	58.463
Octubre	7.570.124	7.670.916	100.792	48.552
Noviembre	10.386.215	10.487.366	101.152	48.725
Diciembre	10.777.426	10.871.319	93.893	45.228
TOTALES:	108.752.664	110.112.452	1.359.788	655.013

Avenida Calle 26 No. 59-65 Piso 2 - PBX: (571) 5931717 - Fax (571) 5931718 - Bogotá, Colombia

|www.anh.gov.co| info@anh.gov.co| Código Postal: 111321

Ajuste por Reliquidación de Regalías del año 2012
MUNICIPIO DE RIO DE ORO

MES	(1)	(2)	3=(2-1)	Valor a Girar por Recaudo
	Liquidación Definitiva	Reliquidación	Ajuste	
Enero	97.894.776	98.313.129	418.354	201.522
Febrero	90.131.849	90.517.957	386.108	185.989
Marzo	94.990.602	95.413.645	423.042	203.780
Abril	84.030.653	88.002.730	3.972.077	1.913.358
Mayo	87.920.722	93.296.044	5.375.322	2.589.304
Junio	77.486.524	80.820.118	3.333.594	1.605.799
Julio	122.048.473	124.109.282	2.060.809	992.696
Agosto	163.680.180	165.613.399	1.933.219	931.236
Septiembre	162.477.452	164.643.666	2.166.214	1.043.470
Octubre	163.190.207	170.607.329	7.417.122	3.572.844
Noviembre	163.290.466	168.612.614	5.322.148	2.563.690
Diciembre	171.733.246	173.903.418	2.170.172	1.045.377
TOTALES:	1.478.875.148	1.513.853.329	34.978.181	16.849.066

Avenida Calle 26 No. 59-65 Piso 2 - PBX: (571) 5931717 - Fax (571) 5931718 - Bogotá, Colombia

|www.anh.gov.co| info@anh.gov.co| Código Postal: 111321

Ajuste por Reliquidación de Regalías del año 2012
MUNICIPIO DE SAN ALBERTO

MES	(1)	(2)	3=(2-1)	Valor a Girar por Recaudo
	Liquidación Definitiva	Reliquidación	Ajuste	
Enero	53.070.559	53.237.909	167.350	80.613
Febrero	36.322.899	36.437.438	114.539	55.174
Marzo	51.537.777	51.700.293	162.517	78.285
Abril	44.594.957	46.445.828	1.850.870	891.568
Mayo	48.247.490	50.249.955	2.002.465	964.592
Junio	41.779.464	43.513.480	1.734.016	835.279
Julio	37.852.304	38.065.831	213.528	102.857
Agosto	34.418.491	34.612.648	194.157	93.526
Septiembre	35.759.139	36.960.859	201.720	97.169
Octubre	38.643.235	39.168.560	525.325	253.050
Noviembre	37.745.319	38.258.437	513.119	247.170
Diciembre	42.395.501	42.971.835	576.334	277.621
TOTALES:	502.367.133	510.623.073	8.255.940	3.976.904

Avenida Calle 26 No. 59-65 Piso 2 - PBX: (571) 5931717 - Fax (571) 5931718 - Bogotá, Colombia

|www.anh.gov.co | info@anh.gov.co | Código Postal: 111321

Ajuste por Reliquidación de Regalías del año 2012
MUNICIPIO DE SAN MARTÍN -CESAR

MES	(1)	(2)	3=(2-1)	Valor a Girar por Recaudo
	Liquidación Definitiva	Reliquidación	Ajuste	
Enero	390.946.643	392.806.545	1.859.902	895.919
Febrero	353.569.729	355.248.919	1.679.190	808.869
Marzo	379.967.961	381.840.663	1.872.702	902.085
Abril	306.992.083	319.112.376	12.120.292	5.838.371
Mayo	319.981.902	332.598.827	12.616.926	6.077.601
Junio	302.716.288	314.656.777	11.940.489	5.751.760
Julio	325.900.538	328.678.832	1.778.294	856.608
Agosto	329.642.690	331.554.985	1.912.295	921.157
Septiembre	311.572.995	313.412.689	1.839.694	886.185
Octubre	307.043.323	311.318.796	4.275.473	2.059.505
Noviembre	306.799.042	311.091.134	4.292.093	2.067.510
Diciembre	293.840.237	297.937.185	4.096.948	1.973.509
TOTALES:	3.929.973.431	3.990.257.730	60.284.299	29.039.078

Avenida Calle 26 No. 59-65 Piso 2 - PBX: (571) 5931717 - Fax (571) 5931718 - Bogotá, Colombia

|www.anh.gov.co| info@anh.gov.co| Código Postal: 111321