

REPÚBLICA DE COLOMBIA



RESOLUCIÓN No. 821 DE 07 OCT 2015

Por la cual se ajustan las asignaciones a las entidades beneficiarias de participación directa en regalías generadas por la producción de petróleo en virtud de ajustes a las liquidaciones definitivas de regalías efectuadas durante el año 2012.

Anexo 9

Departamento: **CUNDINAMARCA**

Tasa de Cambio: **1.800,79**

Periodo: **Enero - 2012**

AJUSTE A LA LIQUIDACION 08/07/2015

Participación regalías directas: **31,0375 %**

ESCALONAMIENTO MUNICIPIO , BPPD			
MPIO. PROD. BPPD	Municipio	Depto	Puercias
0,000	35,69%	56,95%	8%
20,000	31,72%	62,26%	8%
50,000	19,17%	72,83%	8%
100,000	19,17%	72,83%	8%
110,000	10,17%	72,83%	8%

Municipio	Campo	Contrato	Tipo HidrFrd	Prod. Mes Bis o Kpc	Prod/Dia BPD	% Pr. Mun	Precio USD/B Reg	%	DEPARTAMENTO PRODUCTOR \$	MUNICIPIO PRODUCTOR \$	PUERTOS \$
GUADUAS	GUADUAS	DINDAL - RIO SECO	O	17.428	582,19	4,77	101,50	20,000	112.635.727	69.289.956	15.819.625
					582,19			TOTAL MUNICIPIO:	112.635.727	69.289.956	15.819.625
PUERTO SALGAR	TORCAZ	BOGACHICO	O	395	12,74	5,56	99,12	20,000	2.492.838	1.533.515	360.118
					12,74			TOTAL MUNICIPIO:	2.492.838	1.533.515	360.118
PULI	PULI	PULI 109	O	4.688	157,03	5,56	104,32	20,000	32.334.666	19.691.282	4.541.389
					157,03			TOTAL MUNICIPIO:	32.334.666	19.691.282	4.541.389
					731,97			TOTAL DEPARTAMENTO:	147.463.251	90.714.753	20.711.131



Regalías Definitiva x Departamento

AGENCIA NACIONAL DE HIDROCARBUROS

VICEPRESIDENCIA DE OPERACIONES, REGALIAS Y PARTICIPACIONES

Departamento: **CUNDINAMARCA**

Periodo: **Enero - 2012**


Participación regalías directas: **31,0375 %**

Tasa de Cambio: **1.800,79**

AJUSTE A LA LIQUIDACION CERRADA
08/07/2015

RESUMEN DE LIQUIDACION:

Beneficiario	Total Liquidado \$	Deducciones \$	Total \$
DEPARTAMENTO PRODUCTOR CUNDINAMARCA	147.463.251	0	147.463.251
MUNICIPIO PRODUCTOR PUERTO SALGAR	1.533.515	0	1.533.515
MUNICIPIO PRODUCTOR GUADUAS	69.289.956	0	69.289.956
MUNICIPIO PRODUCTOR PULI	19.891.282	0	19.891.282
PUERTOS	20.711.131	0	20.711.131


JUAN CARLOS BAZÁN ACHURY

Gerente de Regalías y Derechos Económicos



Regalías Definitiva x Departamento

AGENCIA NACIONAL DE HIDROCARBUROS

VICEPRESIDENCIA DE OPERACIONES, REGALIAS Y PARTICIPACIONES

Departamento: **CUNDINAMARCA**

Periodo: **Febrero - 2012**

Tasa de Cambio: **1.800,79**

Participación regalías directas: **31,0375 %**

AJUSTE A LA LIQUIDACION 08/07/2015

ESCALONAMIENTO MUNICIPIO , BPPD			
MPIO. PRODUC. BPPD	Municipio	Depo	Puertos
10.000	35,65%	56,95%	8%
20.000	31,72%	60,28%	8%
50.000	19,17%	72,89%	8%
100.000	19,17%	72,89%	8%
*100.000	19,17%	72,89%	8%

Municipio	Campo	Contrato	Tipos Hdr/Prd	Prod.Mes Bis o Kpc	Prod/Dia BPD	% Pr.Mun	Precio USD/B Reg	DEPARTAMENTO PRODUCTOR \$	MUNICIPIO PRODUCTOR \$	PUERTOS \$		
GUADUAS		DINDAL - RIO SECO	O N	14.722	507,66	507,66	4,59	101,50	20,000	95.147.072	56.531.485	13.363.353
							TOTAL MUNICIPIO:	5,56	99,12	20,000	95.147.072	56.531.485
PUERTO SALGAR		BOCACHICO	O N	306	10,55	10,55	5,56	99,12	20,000	1.931.160	1.187.969	271.230
							TOTAL MUNICIPIO:	10,55	1.931.160	1.187.969	271.230	
PULI		PULI 108	O N	4.605	158,79	158,79	5,56	104,32	20,000	30.587.763	18.816.629	4.296.034
							TOTAL MUNICIPIO:	158,79	30.587.763	18.816.629	4.296.034	
TOTAL DEPARTAMENTO:								127.666.595	78.536.104	17.930.617		



Regalías Definitiva x Departamento

AGENCIA NACIONAL DE HIDROCARBUROS

VICEPRESIDENCIA DE OPERACIONES, REGALIAS Y PARTICIPACIONES

Departamento: **CUNDINAMARCA**
Periodo: **Febrero - 2012**
Participación regalías directas: **31,0375 %**

Tasa de Cambio: 1.800,79

AJUSTE A LA LIQUIDACION CERRADA
08/07/2015

RESUMEN DE LIQUIDACION:

Beneficiario	Total Liquidado \$	Deducciones \$	Total \$
DEPARTAMENTO PRODUCTOR CUNDINAMARCA	127.665.995	0	127.665.995
MUNICIPIO PRODUCTOR PUERTO SALGAR	1.187.989	0	1.187.989
MUNICIPIO PRODUCTOR GUADUAS	58.531.486	0	58.531.486
MUNICIPIO PRODUCTOR PULI	18.816.629	0	18.816.629
PUERTOS	17.930.617	0	17.930.617

JUAN CARLOS BAZÁN ACHURY

Gerente de Regalías y Derechos Económicos



Regalías Definitiva x Departamento

AGENCIA NACIONAL DE HIDROCARBUROS

VICEPRESIDENCIA DE OPERACIONES, REGALIAS Y PARTICIPACIONES

Departamento: **CUNDINAMARCA**

Tasa de Cambio: **1.800,79**

Periodo: **Marzo - 2012**

AJUSTE A LA LIQUIDACION **08/07/2015**

Participación regalías directas: **31,0375 %**

ESCALONAMIENTO MUNICIPIO , BPPD			
MPID, PROTA, BPPD	Municipio	Deppto	Porcenta
10.000	35,05%	56,95%	6%
20.000	31,72%	60,28%	6%
50.000	19,17%	72,63%	6%
100.000	19,17%	72,63%	6%
4100.000	19,17%	72,63%	6%

Municipio	Campo	Contrato	Tipos Hidr/Prd	Prod.Mes Bis o Kpc	Prod/Dia BPD	% Pr. Mun	Precio USD/B Reg	DEPARTAMENTO PRODUCTOR \$	MUNICIPIO PRODUCTOR \$	PUERTOS \$
GUADUAS	GUADUAS	DINDAL - RIO SECO	O N	16.192	522,32	4,46	101,50	104.847.561	64.375.867	14.697.691
					522,32		TOTAL MUNICIPIO:	104.847.561	64.375.867	14.697.691
PUERTO SALGAR	TORCAZ	BOCACHICO	O N	308	9,94	5,56	99,12	1.943.782	1.195.754	273.003
					9,94		TOTAL MUNICIPIO:	1.943.782	1.195.754	273.003
PULI	PULI	PULI 109	O N	4.830	155,81	5,56	104,32	32.082.279	19.736.009	4.505.938
					155,81		TOTAL MUNICIPIO:	32.082.279	19.736.009	4.505.938
					688,06		TOTAL DEPARTAMENTO:	138.673.622	95.307.680	19.476.632



Regalias Definitiva x Departamento

AGENCIA NACIONAL DE HIDROCARBUROS

VICEPRESIDENCIA DE OPERACIONES, REGALIAS Y PARTICIPACIONES

Departamento:	CUNDINAMARCA
Periodo:	Marzo - 2012
Participación regalias directas:	31,0375 %

Tasa de Cambio: 1.800,79

AJUSTE A LA LIQUIDACION CERRADA
08/07/2015

RESUMEN DE LIQUIDACION:

Beneficiario	Total Liquidado \$	Deducciones \$	Total \$
DEPARTAMENTO PRODUCTOR CUNDINAMARCA	136.673.622	0	136.673.622
MUNICIPIO PRODUCTOR PUERTO SALGAR	1.195.754	0	1.195.754
MUNICIPIO PRODUCTOR GUADUAS	64.375.887	0	64.375.887
MUNICIPIO PRODUCTOR PULLI	19.736.008	0	19.736.008
PUERTOS	19.476.632	0	19.476.632

JUAN CARLOS BAZÁN ACHURY
Gerente de Regalias y Derechos Económicos



Regalías Definitiva x Departamento

AGENCIA NACIONAL DE HIDROCARBUROS

VICEPRESIDENCIA DE OPERACIONES, REGALIAS Y PARTICIPACIONES

Departamento: **CUNDINAMARCA**
 Periodo: **Marzo - 2012**
 Participación regalías directas: **31,0375 %**

Tasa de Cambio: **1.800,79**
AJUSTE A LA LIQUIDACION CERRADA
08/07/2015


REGALIAS ADICIONALES ART. 39 LEY 756

ESCALONAMIENTO MUNICIPIO - BPPD	
MUNICIPIO	BPPD
Municipio	30,00%
Depid	70,00%

Municipio	Campo	Contrato	Tipos Her/Prd	Prod.Mes Kbls o Kpc	Prod/Dia KBPD	%Pr.Man	Precio USDIB Reg	%	DEPARTAMENTO PRODUCTOR	MUNICIPIO PRODUCTOR
PUJ	PUJ	PUJ 109	O N	4.830	165,806	5,56	104,32	12,90	23.656.175	10.138.361
TOTAL MUNICIPIO:									23.656.175	10.138.361
TOTAL DEPARTAMENTO:									23.656.175	10.138.361

RESUMEN DE LIQUIDACION:

Beneficiario	Total Liquidado
DEPARTAMENTO PRODUCTOR CUNDINAMARCA	\$23.656.175
MUNICIPIO PRODUCTOR PUJ	\$10.138.361



JUAN CARLOS BAZÁN ACHURY
 Gerente de Regalías y Derechos Económicos



Regalías Definitiva x Departamento

AGENCIA NACIONAL DE HIDROCARBUROS

VICEPRESIDENCIA DE OPERACIONES, REGALIAS Y PARTICIPACIONES

Departamento: **CUNDINAMARCA**
 Periodo: **Abril - 2012**
 Participación regalías directas: **31,0375 %**

Tasa de Cambio: **1.786,69**
 AJUSTE A LA LIQUIDACION 08/07/2015

ESCALONAMIENTO MUNICIPIO - BPPD			
MPIO. PRODR. BPPD	Municipio	Deposito	Puntos
10.000	35.03%	56.95%	8%
20.000	31.72%	60.26%	8%
50.000	13.11%	72.83%	8%
100.000	18.17%	72.83%	8%
*100.000	10.17%	72.83%	8%

Municipio	Campo	Contrato	Tipos HidrPrd	Prod.Mes. Bis o Kpc	Producia BPD	%Pr.Mun	Precio % USD/B Reg	DEPARTAMENTO PRODUCTOR \$	MUNICIPIO PRODUCTOR \$	PUERTOS \$
GUADUAS	GUADUAS	DINDAL - RIO SECO	O N	15.679	522,63	5,82	92,74 20,000	91.850.514	56.509.698	12.801.756
					522,63		TOTAL MUNICIPIO:	91.850.514	56.509.698	12.801.756
PUERTO SALGAR	TORCAZ	BOCACHICO	O N	288	9,93	8,33	97,30 20,000	1.631.716	1.126.814	257.263
					9,93		TOTAL MUNICIPIO:	1.631.716	1.126.814	257.263
PULI	PULI	PULI 106	O N	4.730	157,67	8,33	96,70 20,000	29.895.189	17.775.409	4.058.313
					157,67		TOTAL MUNICIPIO:	29.895.189	17.775.409	4.058.313
					690,23		TOTAL DEPARTAMENTO:	122.587.415	75.411.921	17.217.334



Regalías Definitiva x Departamento

AGENCIA NACIONAL DE HIDROCARBUROS

VICEPRESIDENCIA DE OPERACIONES, REGALIAS Y PARTICIPACIONES

Departamento: **CUNDINAMARCA**

Periodo: **Abril - 2012**

Participación regalías directas: **31,0375 %**

Tasa de Cambio: **1.786,69**

**AJUSTE A LA LIQUIDACION CERRADA
08/07/2015**

RESUMEN DE LIQUIDACION:

Beneficiario	Total Liquidado \$	Deducciones \$	Total \$
DEPARTAMENTO PRODUCTOR CUNDINAMARCA	122.587.415	0	122.587.415
MUNICIPIO PRODUCTOR PUERTO SALGAR	1.126.814	0	1.126.814
MUNICIPIO PRODUCTOR GUADUAS	56.509.698	0	56.509.698
MUNICIPIO PRODUCTOR PULI	17.775.409	0	17.775.409
PUERTOS	17.217.334	0	17.217.334

JUAN CARLOS BAZÁN ACHURY

Gerente de Regalías y Derechos Económicos



Regalías Definitiva x Departamento

AGENCIA NACIONAL DE HIDROCARBUROS

VICE-PRESIDENCIA DE OPERACIONES, REGALIAS Y PARTICIPACIONES

Departamento: **CUNDINAMARCA**
 Periodo: **Abril - 2012**
 Participación regalías directas: **31,0375 %**

Tasa de Cambio: **1.786,69**
AJUSTE A LA LIQUIDACION CERRADA
08/07/2015


REGALIAS ADICIONALES ART. 39 LEY 756

ESCALONAMIENTO MUNICIPIO - BPPD	
MUNICIPIO	BPPD
Municipia	30.00%
Supro	70.00%

Municipio	Campo	Contrato	Tipos HidrPnd	Prod.Mis Kbls o Xpc	ProDzia KBPD	% P.r.Mun	Precio USD/B	% Reg	DEPARTAMENTO PRODUCTOR	MUNICIPIO PRODUCTOR
PULI	PULI	PULI 108	C	4.730	157.567	8.33	96.70	12.00	21.306.142	9.131.204
TOTAL MUNICIPIO:									21.306.142	9.131.204
TOTAL DEPARTAMENTO:									21.306.142	9.131.204

RESUMEN DE LIQUIDACION:

Beneficiario	Total Liquidado \$
DEPARTAMENTO PRODUCTOR CUNDINAMARCA	\$21.306.142
MUNICIPIO PRODUCTOR PULI	\$9.131.204


JUAN CARLOS BAZAN ACHURY
 Gerente de Regalías y Derechos Económicos



Regalios Definitiva x Departamento
 AGENCIA NACIONAL DE HIDROCARBUROS

VICEPRESIDENCIA DE OPERACIONES, REGALIAS Y PARTICIPACIONES

Departamento: **CUNDINAMARCA**

Periodo: **Mayo - 2012**

Participación regalías directas: **31,0375 %**

Tasa de Cambio: **1.786,69**

AJUSTE A LA LIQUIDACION 08/07/2015

ESCALONAMIENTO MUNICIPIO , BPPD			
MPO. PROTE. BPPD	Municipios	Duplo	Puertes
10.000	35.05%	56.35%	8%
20.000	31.72%	69.28%	8%
50.000	18.17%	72.83%	8%
100.000	10.17%	72.83%	8%
100.000	19.17%	72.83%	8%

Municipio	Campo	Contrato	Tipo HidrPnd	Prod.Mes Bis o Kpc	Producia BPD	%Pr.Mun	Precio USD/B Reg	DEPARTAMENTO PRODUCTOR \$	MUNICIPIO PRODUCTOR \$	PUERTOS \$
GUADUAS	GUADUAS	DINDAL - RIO SECO	O N	12.174	392.71	7.27	92.74	71.325.333	43.877.101	10.017.603
					392,71		TOTAL MUNICIPIO:	71.325.333	43.877.101	10.017.603
PUERTO SALGAR	TORCAZ	BOCACHICO	O N	222	7.16	8.33	97.30	1.364.567	839.438	191.653
					7,16		TOTAL MUNICIPIO:	1.364.567	839.438	191.653
PULI	PULI	PULI 109	O N	4.751	153.26	8.33	96.70	29.023.474	17.854.328	4.076.331
					153,26		TOTAL MUNICIPIO:	29.023.474	17.854.328	4.076.331
					553,13		TOTAL DEPARTAMENTO:	101.713.373	62.570.867	14.285.586



Regalias Definitiva x Departamento

AGENCIA NACIONAL DE HIDROCARBUROS

VICEPRESIDENCIA DE OPERACIONES, REGALIAS Y PARTICIPACIONES

Departamento:	CUNDINAMARCA
Periodo:	Mayo - 2012
Participación regalías directas:	31,0375 %

Tasa de Cambio: 1.786,69
AJUSTE A LA LIQUIDACION CERRADA
08/07/2015

RESUMEN DE LIQUIDACION:

Beneficiario	Total Liquidado \$	Deducciones \$	Total \$
DEPARTAMENTO PRODUCTOR CUNDINAMARCA	101.713.373	0	101.713.373
MUNICIPIO PRODUCTOR PUERTO SALGAR	839.438	0	839.438
MUNICIPIO PRODUCTOR GUADUAS	43.877.101	0	43.877.101
MUNICIPIO PRODUCTOR PULLI	17.854.328	0	17.854.328
PUERTOS	14.285.586	0	14.285.586

JUAN CARLOS BAZÁN ACHURY
Gerente de Regalías y Derechos Económicos



Regalías Definitiva x Departamento

AGENCIA NACIONAL DE HIDROCARBUROS

VICEPRESIDENCIA DE OPERACIONES, REGALIAS Y PARTICIPACIONES

Departamento: **CUNDINAMARCA**
 Período: **Mayo - 2012**
 Participación regalías directas: **31,0375 %**

Tasa de Cambio: **1.786,69**
AJUSTE A LA LIQUIDACION CERRADA
08/07/2015

REGALIAS ADICIONALES ART. 39 LEY 756

ESCALONAMIENTO MUNICIPIO - BPPD	
Municipio	Deppto
30,00%	70,00%

Municipio	Campo	Contrato	Tipos Hid/Prd	Prod.Mes Kbte o Kpc	Prod/Día KBPO	% Pr.Mun	Precio USD/B Reg	% Reg	DEPARTAMENTO PRODUCTOR	MUNICIPIO PRODUCTOR
PULI		PULI 196	O N	4751	150,236	6,33	86,70	12,00	21.400.735	9.171.744
TOTAL MUNICIPIO:									21.400.735	9.171.744
TOTAL DEPARTAMENTO:									21.400.735	9.171.744

RESUMEN DE LIQUIDACION:

Beneficiario	Total Liquidado \$
DEPARTAMENTO PRODUCTOR CUNDINAMARCA	\$21.400.735
MUNICIPIO PRODUCTOR PULI	\$9.171.744

JUAN CARLOS BAZÁN ACHURY
 Gerente de Regalías y Derechos Económicos

Departamento: **CUNDINAMARCA**

Periodo: **Junio - 2012**

Participación regalías directas: **31,0375 %**

Tasa de Cambio: **1.786,69**

AJUSTE A LA LIQUIDACION 08/07/2015

ESCALONAMIENTO MUNICIPIO , BPPD			
MUNICI. PROTA BPPD	Municipios	Depos	Puertos
10.000	38.65%	58.95%	8%
20.000	31.72%	69.28%	8%
50.000	19.17%	72.83%	8%
100.000	19.17%	72.83%	8%
*100.000	19.17%	72.83%	8%

Municipio	Campo	Contrato	Tipos Hid/Prd	Prod Mes Bis o Kpc	Prod/Dia BPD	% Pr. Mun	Precio % USD/B Reg	DEPARTAMENTO PRODUCTOR \$	MUNICIPIO PRODUCTOR \$	PUERTOS \$
GUADUAS	GUADUAS	DINDAL - RIO SECO	O N	27.354	911,80	7,78	92,74	20,000	98.588.321	22.508.749
					911,80		TOTAL MUNICIPIO:	180.262.293	98.588.321	22.508.749
PUERTO SALGAR	TORCAZ	BOCACHICO	O N	68	2,27	8,33	97,30	20,000	257.125	58.704
					2,27		TOTAL MUNICIPIO:	417.975	257.125	58.704
PULLI	PULLI	PULLI 109	O N	4.569	152,30	8,33	96,70	20,000	17.170.368	3.920.176
					152,30		TOTAL MUNICIPIO:	27.911.650	17.170.368	3.920.176
					1.066,37		TOTAL DEPARTAMENTO:	188.591.918	116.015.815	26.487.629



Regalías Definitiva x Departamento

AGENCIA NACIONAL DE HIDROCARBUROS

VICEPRESIDENCIA DE OPERACIONES, REGALIAS Y PARTICIPACIONES

Departamento:	CUNDINAMARCA	Tasa de Cambio:	1,786,69
Periodo:	Junio - 2012	AJUSTE A LA LIQUIDACION CERRADA	
Participación regalías directas:	31,0375 %	08/07/2015	

RESUMEN DE LIQUIDACION:

Beneficiario	Total Liquidado \$	Deducciones \$	Total \$
DEPARTAMENTO PRODUCTOR CUNDINAMARCA	188,591,918	0	188,591,918
MUNICIPIO PRODUCTOR PUERTO SALGAR	257,125	0	257,125
MUNICIPIO PRODUCTOR GUADUAS	98,588,321	0	98,588,321
MUNICIPIO PRODUCTOR PULI	17,170,369	0	17,170,369
PUERTOS	26,487,629	0	26,487,629

JUAN CARLOS BAZÁN ACHURY
Gerente de Regalías y Derechos Económicos



Regalías Definitiva x Departamento

AGENCIA NACIONAL DE HIDROCARBUROS

VICEPRESIDENCIA DE OPERACIONES, REGALIAS Y PARTICIPACIONES

Departamento:	CUNDINAMARCA	Tasa de Cambio:	1.786,69
Periodo:	Junio - 2012	AJUSTE A LA LIQUIDACION CERRADA	
Participación regalías directas:	31,0375 %	08/07/2015	


REGALIAS ADICIONALES ART. 39 LEY 756

ESCALONAMIENTO MUNICIPIO - BPPD			
MUN. PROD. BPPD	Municipio	Depto	
	30,00%	70,00%	

Municipio	Campo	Contrato	Tipos Hid/Prd	Prod.Mes Kbls o Kpc	Prod/Dia KBPD	% Pr.Mun	Precio USD/B Reg	% Reg	DEPARTAMENTO PRODUCTOR	MUNICIPIO PRODUCTOR
PULI		PULI 109	O N	4.559	152,300	8,33	86,70	12,00	20.580.922	8.820.395
TOTAL MUNICIPIO:									20.580.922	8.820.395
TOTAL DEPARTAMENTO:									20.580.922	8.820.395

RESUMEN DE LIQUIDACION:

Beneficiario		Total Liquidado	\$
DEPARTAMENTO PRODUCTOR CUNDINAMARCA		\$20.580.922	
MUNICIPIO PRODUCTOR PULI		\$8.820.395	



JUAN CARLOS BAZÁN ACHURY
Gerente de Regalías y Derechos Económicos



Regalías Definida x Departamento

AGENCIA NACIONAL DE HIDROCARBUROS

VICEPRESIDENCIA DE OPERACIONES, REGALIAS Y PARTICIPACIONES

Departamento: **CUNDINAMARCA**
 Período: **Julio - 2012**
 Participación regalías directas: **31,0375 %**

Tasa de Cambio: **1.797,36**

AJUSTE A LA LIQUIDACION 08/07/2015

ESCALONAMIENTO MUNICIPIO - BPPD			
MPIR. PRIOR. BPPD	Municipios	Regalía	Puertos
10.000	35,65%	55,95%	8%
20.000	31,72%	60,28%	8%
50.000	19,17%	72,43%	8%
100.000	19,17%	72,83%	8%
*100.000	19,17%	72,83%	8%

Municipio	Campo	Contrato	Tipo Hólr/Prd	Prod. Mes. Bls o Kpc	Prod/Día BPD	% P. Mun	Precio USD/B Reg	DEPARTAMENTO PRODUCTOR \$	MUNICIPIO PRODUCTOR \$	PUERTOS \$
GUADUAS	GUADUAS	DINDAL - RIO SECO	O N	20.014	645,61	645,61	7,40 - 91,71	116.642.741	71.754.945	16.382.407
					645,61	645,61	TOTAL MUNICIPIO:	116.642.741	71.754.945	16.382.407
PULLI	PULLI	PULLI 109	O N	4.213	135,80	135,80	8,33 - 92,07	24.649.975	15.163.869	3.462.075
					135,80	135,80	TOTAL MUNICIPIO:	24.649.975	15.163.869	3.462.075
					791,52	791,52	TOTAL DEPARTAMENTO:	141.292.716	86.918.834	19.844.483



Regalías Definitiva x Departamento

AGENCIA NACIONAL DE HIDROCARBUROS

VICEPRESIDENCIA DE OPERACIONES, REGALIAS Y PARTICIPACIONES

Departamento: **CUNDINAMARCA**
Periodo: **Julio - 2012**
Participación regalías directas: **31,0375 %**

Tasa de Cambio: **1.797,36**
AJUSTE A LA LIQUIDACION CERRADA
08/07/2015

RESUMEN DE LIQUIDACION:

Beneficiario	Total Liquidado \$	Deducciones \$	Total \$
DEPARTAMENTO PRODUCTOR CUNDINAMARCA	141.292.716	0	141.292.716
MUNICIPIO PRODUCTOR GUADUAS	71.754.945	0	71.754.945
MUNICIPIO PRODUCTOR PULI	15.163.889	0	15.163.889
PUERTOS	19.844.483	0	19.844.483

JUAN CARLOS BAZÁN ACHURY
Gerente de Regalías y Derechos Económicos



Regalías Definitiva x Departamento

AGENCIA NACIONAL DE HIDROCARBUROS

VICEPRESIDENCIA DE OPERACIONES, REGALIAS Y PARTICIPACIONES

Departamento: **CUNDINAMARCA**
 Período: **Julio - 2012**
 Participación regalías directas: **31,0375 %**

Tasa de Cambio: **1.797,36**
AJUSTE A LA LIQUIDACION CERRADA
08/07/2015

REGALIAS ADICIONALES ART. 39 LEY 756

ESCALONAMIENTO MUNICIPIO - BPPD		
MUNICIPIO	Municipio	Depto
	39,39%	76,00%

Municipio	Campo	Contrato	Tipos Hidr/Pnd	Prod.Mes Kls o Kpc	Prod/Día KBPD	% Pr. Mun	Pradío USD/B Reg	%	DEPARTAMENTO PRODUCTOR	MUNICIPIO PRODUCTOR
PULI		PULI 109	O N	413	159.903	6,33	92,07	12,00	18.175.894	7.789.669
TOTAL MUNICIPIO:									18.175.894	7.789.669
TOTAL DEPARTAMENTO:									18.175.894	7.789.669

RESUMEN DE LIQUIDACION:

Beneficiario	Total Liquidado \$
DEPARTAMENTO PRODUCTOR CUNDINAMARCA	\$18.175.894
MUNICIPIO PRODUCTOR PULI	\$7.789.669

JUAN CARLOS BAZÁN ACHURY
 Gerente de Regalías y Derechos Económicos

Departamento: **CUNDINAMARCA**
 Período: **Agosto - 2012**
 Participación regalías directas: **31,0375 %**

Tasa de Cambio: **1.797,36**
 AJUSTE A LA LIQUIDACION 08/07/2015

ESCALONAMIENTO MUNICIPIO - BPPD		
MPIG. PRODR. BPPD	Municipio	Deplo Puertos
10.000	35.05%	56.95% 8%
20.000	31.72%	50.28% 8%
50.000	19.17%	72.83% 8%
100.000	19.17%	72.83% 8%
*100.000	19.17%	72.83% 8%

Municipio	Campo	Contrato	Tiempo Hidr/Ptd	Prod.Mes Bis o Kpc	Producción EPD	% Pr. Mur	Pracio USDB/ Reg	DEPARTAMENTO PRODUCCION	MUNICIPIO PRODUCCION	PUERTOS
GUADUAS	GUADUAS	DINDAL - RIO SECO	O N	26.025	839,52	839,52	7,86 91,71 20,000	151.875.195	83.305.808	21.302.696
					839,52	839,52	TOTAL MUNICIPIO:	151.875.195	83.305.808	21.302.696
PULI	PULI	PULI 109	O N	2.452	79,10	79,10	8,33 92,07 20,000	14.346.484	8.825.506	2.014.956
					79,10	79,10	TOTAL MUNICIPIO:	14.346.484	8.825.506	2.014.956
					918,61	918,61	TOTAL DEPARTAMENTO:	166.021.679	102.131.314	23.317.652



Regalías Definitiva x Departamento

AGENCIA NACIONAL DE HIDROCARBUROS

VICEPRESIDENCIA DE OPERACIONES, REGALÍAS Y PARTICIPACIONES

Departamento: **CUNDINAMARCA**

Período: **Agosto - 2012**

Participación regalías directas: **31,0375 %**

Tasa de Cambio: **1.797,36**

**AJUSTE A LA LIQUIDACION CERRADA
08/07/2015**

RESUMEN DE LIQUIDACION:

Beneficiario	Total Liquidado \$	Deducciones \$	Total \$
DEPARTAMENTO PRODUCTOR CUNDINAMARCA	166.021.679	0	166.021.679
MUNICIPIO PRODUCTOR GUAGUAS	93.305.808	0	93.305.808
MUNICIPIO PRODUCTOR PULI	8.825.506	0	8.825.506
PUERTOS	23.317.652	0	23.317.652

JUAN CARLOS BAZÁN ACHURY

Gerente de Regalías y Derechos Económicos



Regalías Definitiva x Departamento

AGENCIA NACIONAL DE HIDROCARBUROS

VICEPRESIDENCIA DE OPERACIONES, REGALIAS Y PARTICIPACIONES

Departamento:	CUNDINAMARCA	Tasa de Cambio:	1.797,36
Periodo:	Agosto - 2012	AJUSTE A LA LIQUIDACION CERRADA	
Participación regalías directas:	31,0375 %	08/07/2015	


REGALIAS ADICIONALES ART. 39 LEY 756

ESCALONAMIENTO MUNICIPIO - BPPD		
MUN. PROD. BPPD	Municipio	Depdo
	32,09%	70,29%

Municipio	Campo	Contrato	Tipos HariPrd	Pred.Mes Kms o Kpc	Producción KBPD	% Pt.Mun	Precio US\$/B Reg	%	DEPARTAMENTO PRODUCTOR	MUNICIPIO PRODUCTOR
PULI	PULI	PULI 109	O N	2.452	79.087	9,33	92,07	12,00	10.578.517	4.533.650
TOTAL MUNICIPIO:									10.578.517	4.533.650
TOTAL DEPARTAMENTO:									10.578.517	4.533.650

RESUMEN DE LIQUIDACION:

Beneficiario	Total Liquidado \$
DEPARTAMENTO PRODUCTOR CUNDINAMARCA	\$10.578.517
MUNICIPIO PRODUCTOR PULI	\$4.533.650



JUAN CARLOS BAZÁN ACHURY
Gerente de Regalías y Derechos Económicos

Departamento: **CUNDINAMARCA**
 Período: **Septiembre - 2012**
 Participación regalías directas: **31,0375 %**

Tasa de Cambio: **1.797,36**
AJUSTE A LA LIQUIDACION 08/07/2015

ESCALONAMIENTO MUNICIPIO - BPPD		
MRD. PROTR. BPPD	Municipio	Dentro Puertos
10.000	35.05%	56.95% 8%
20.000	31.72%	60.26% 8%
50.000	19.17%	72.83% 8%
100.000	18.17%	72.83% 8%
1.000.000	13.17%	72.83% 8%

Municipio	Campo	Contrato	Tipo Hidr/Trd	Prod. Mes Bis o Kpc	Prod/Dis BPD	% Pr. Mun	Precio USDIS Reg	DEPARTAMENTO PRODUCTOR	MUNICIPIO PRODUCTOR	PUERTOS
GUADUAS	GUADUAS	DINDAL - RIO SECO	O N	12.938	431,27	7,35	91,71	75.403.407	46.385.804	10.590.366
					431,27			TOTAL MUNICIPIO:	46.385.804	10.590.366
PULLI	PULLI	PULLI 109	O N	1.680	56,00	6,38	92,07	9.829.565	6.046.839	1.380.557
					56,00			TOTAL MUNICIPIO:	6.046.839	1.380.557
					487,27			TOTAL DEPARTAMENTO:	52.432.643	11.970.923



Regalías Definitiva x Departamento

AGENCIA NACIONAL DE HIDROCARBUROS

VICEPRESIDENCIA DE OPERACIONES, REGALIAS Y PARTICIPACIONES

Departamento: **CUNDINAMARCA**
Periodo: **Septiembre - 2012**
Participación regalías directas: **31,0375 %**

Tasa de Cambio: **1,797,36**
AJUSTE A LA LIQUIDACION CERRADA
08/07/2015

RESUMEN DE LIQUIDACION:

Beneficiario	Total Liquidado \$	Deducciones \$	Total \$
DEPARTAMENTO PRODUCTOR CUNDINAMARCA	85.232.972	0	85.232.972
MUNICIPIO PRODUCTOR GUADUAS	46.385.804	0	46.385.804
MUNICIPIO PRODUCTOR PULI	6.046.839	0	6.046.839
PUERTOS	11.970.923	0	11.970.923

JUAN CARLOS BAZÁN ACHURY
Gerente de Regalías y Derechos Económicos



Regalías Definitiva x Departamento

AGENCIA NACIONAL DE HIDROCARBUROS

VICEPRESIDENCIA DE OPERACIONES, REGALIAS Y PARTICIPACIONES

Departamento: **CUNDINAMARCA**
 Período: **Septiembre - 2012**
 Participación regalías directas: **31,0375 %**

Tasa de Cambio: **1.797,36**
AJUSTE A LA LIQUIDACION CERRADA
08/07/2015


REGALIAS ADICIONALES ART. 39 LEY 756

ESCALONAMIENTO MUNICIPIO - BPPD		
MUN. PROD. BPPD	Municipio	Depto
	30.00%	70.00%

Municipio	Campo	Contrato	Tipos Hid/Prod	Prod Mes Kbs o Kpc	Producción KBPD	% Pr. Mun	Precio USD/B Reg	%	DEPARTAMENTO PRODUCTOR	MUNICIPIO PRODUCTOR
PULL		PULL 109	O N	1.990	56.000	9.23	92,07	12,00	7.247.924	3.106.253
TOTAL MUNICIPIO:									7.247.924	3.106.253
TOTAL DEPARTAMENTO:									7.247.924	3.106.253

RESUMEN DE LIQUIDACION:

Beneficiario	Total Liquidado \$
DEPARTAMENTO PRODUCTOR CUNDINAMARCA	\$7.247.924
MUNICIPIO PRODUCTOR PULL	\$3.106.253



JUAN CARLOS BAZÁN ACHURY
Gerente de Regalías y Derechos Económicos



Regalías Definitiva x Departamento

AGENCIA NACIONAL DE HIDROCARBUROS

VICEPRESIDENCIA DE OPERACIONES, REGALIAS Y PARTICIPACIONES

Departamento: **CUNDINAMARCA** Tasa de Cambio: **1.805,97**
 Período: **Octubre - 2012** AJUSTE A LA LIQUIDACION 08/07/2015
 Participación regalías directas: **31,0375 %**

ESCALONAMIENTO MUNICIPIO - BPPD			
MPIR. PRODU. BPPD	Municipal	Depto	Puertos
10.000	35,08%	56,85%	8%
20.000	31,72%	60,28%	8%
50.000	19,17%	72,83%	8%
100.000	19,17%	72,83%	8%
>100.000	19,17%	72,83%	8%

Municipio	Campo	Contrato	Tiempo Hidrofrid	Prod Mes Bts o Kpc	Producción BPD	% P.-Mun	Precio % US\$/Bt Reg	DEPARTAMENTO PRODUCTOR	PUERTOS	MUNICIPIO PRODUCTOR
PULI	PULI	PULI 109	O	954	30,77	8,33	93,11	5.672,096	796.643	3.489.295
								5.672,096	796.643	3.489.295
								109.379.764	15.362.326	67.286.990
GUADUAS	GUADUAS	DINDAL - RIO SECO	O	16.627	600,87	7,54	91,99	109.379.764	15.362.326	67.286.990
								109.379.764	15.362.326	67.286.990
								115.051.560	16.158.969	70.776.285
								TOTAL MUNICIPIO:		
								TOTAL MUNICIPIO:		
								TOTAL DEPARTAMENTO:		
								TOTAL DEPARTAMENTO:		



Regalías Definitiva x Departamento

AGENCIA NACIONAL DE HIDROCARBUROS

VICEPRESIDENCIA DE OPERACIONES, REGALIAS Y PARTICIPACIONES

Departamento:	CUNDINAMARCA	Tasa de Cambio:	1.805,97
Periodo:	Octubre - 2012	AJUSTE A LA LIQUIDACION CERRADA	08/07/2015
Participación regalías directas:	31,0375 %		

RESUMEN DE LIQUIDACION:

Beneficiario	Total Liquidado \$	Deducciones \$	Total \$
DEPARTAMENTO PRODUCTOR CUNDINAMARCA	115.051.860	0	115.051.860
MUNICIPIO PRODUCTOR GUADUAS	67.286.990	0	67.286.990
MUNICIPIO PRODUCTOR PULLI	3.489.295	0	3.489.295
PUERTOS	16.158.969	0	16.158.969

JUAN CARLOS BAZÁN ACHURY
Gerente de Regalías y Derechos Económicos



Regalías Definitiva x Departamento

AGENCIA NACIONAL DE HIDROCARBUROS

VICEPRESIDENCIA DE OPERACIONES, REGALIAS Y PARTICIPACIONES

Departamento: **CUNDINAMARCA**

Periodo: **Octubre - 2012**

Participación regalías directas: **31,0375 %**

Tasa de Cambio: **1.805,97**

AJUSTE A LA LIQUIDACION CERRADA
08/07/2015

REGALIAS ADICIONALES ART. 39 LEY 756

ESCALONAMIENTO MUNICIPIO , BPPD	
MUNICIPIO	BPPD
Municipio	30,00%
Depto	70,00%

Municipio	Campo	Contrato	Tipos HidPrd	Proc.Mes Kbls o Kpc	ProdDia KBPD	% Pr. Mun	Precio USD/B Reg	%	DEPARTAMENTO PRODUCTOR	MUNICIPIO PRODUCTOR
PULI	PULI	PULI 108	O N	954	30,774	8,33	93,11	12,00	4.182.374	1.792.446
TOTAL MUNICIPIO:									4.182.374	1.792.446
TOTAL DEPARTAMENTO:									4.182.374	1.792.446

RESUMEN DE LIQUIDACION:

Beneficiario	Total Liquidado \$
DEPARTAMENTO PRODUCTOR CUNDINAMARCA	\$4.182.374
MUNICIPIO PRODUCTOR PULI	\$1.792.446

JUAN CARLOS BAZAN ACHURY
Gerente de Regalías y Derechos Económicos



Regalías Definitiva x Departamento

AGENCIA NACIONAL DE HIDROCARBUROS

VICEPRESIDENCIA DE OPERACIONES, REGALIAS Y PARTICIPACIONES

Departamento: **CUNDINAMARCA**
 Período: **Noviembre - 2012**
 Participación regalías directas: **31,0375 %**

Tasa de Cambio: **1.805,97**
AJUSTE A LA LIQUIDACION 08/07/2015

ESCALONAMIENTO MUNICIPIO - BPPD		
MPIA. PROTR. BPPD	Municipio	Depto. Puntos
10,000	35,05%	56,95%
20,000	31,72%	60,28%
50,000	19,17%	72,85%
100,000	19,17%	72,85%
400,000	16,17%	72,85%

Municipio	Campo	Contrato	Tipos Hidr/Prd	Prod.Mes Bis o Kpc	Prod/Día BPD	% Pr. Mun	Precio USD/Día Reg	%	DEPARTAMENTO PRODUCTOR \$	PUERVOS \$	MUNICIPIO PRODUCTOR \$
PULLI	PULLI	PULLI 109	O N	2.155	71,83	93,33	93,11	20,000	12.812.753	1.799.544	7.882.003
					71,83	TOTAL MUNICIPIO:			12.812.753	1.799.544	7.882.003
GUADUAS	GUADUAS	DINDAL - RIO SECO	O N	27.739	924,63	7,80	91,96	20,000	162.886.417	22.877.306	100.202.599
					924,63	TOTAL MUNICIPIO:			162.886.417	22.877.306	100.202.599
					986,47	TOTAL DEPARTAMENTO:			175.699.170	24.676.850	108.084.602



Regalías Definitiva x Departamento

AGENCIA NACIONAL DE HIDROCARBUROS


VICEPRESIDENCIA DE OPERACIONES, REGALIAS Y PARTICIPACIONES

Departamento: **CUNDINAMARCA**
Periodo: **Noviembre - 2012**
Participación regalías directas: **31,0375 %**

Tasa de Cambio: **1.805,97**
AJUSTE A LA LIQUIDACION CERRADA
08/07/2015

RESUMEN DE LIQUIDACION:

Beneficiario	Total Liquidado \$	Deducciones \$	Total \$
DEPARTAMENTO PRODUCTOR CUNDINAMARCA	175.699.170	0	175.699.170
MUNICIPIO PRODUCTOR GUADUAS	100.202.599	0	100.202.599
MUNICIPIO PRODUCTOR PUPI	7.882.003	0	7.882.003
PUERTOS	24.676.850	0	24.676.850



JUAN CARLOS BAZÁN ACHURY
Gerente de Regalías y Derechos Económicos



Regalías Definitiva x Departamento

AGENCIA NACIONAL DE HIDROCARBUROS

VICEPRESIDENCIA DE OPERACIONES, REGALIAS Y PARTICIPACIONES

Departamento: **CUNDINAMARCA**
 Período: **Noviembre - 2012**
 Participación regalías directas: **31,0375 %**

Tasa de Cambio: **1.805,97**
AJUSTE A LA LIQUIDACION CERRADA
08/07/2015


REGALIAS ADICIONALES ART. 39 LEY 756

ESCALONAMIENTO MUNICIPIO - BPPD	
Municipio	Escalón
	30,00%
	70,00%

Municipio	Campo	Contrato	Tipos Hid/Prd	Prod. Mes Kbls o Kpc	Prod/Día KBPD	% Pr.Mun	Precio USD/B Reg	%	DEPARTAMENTO PRODUCTOR	MUNICIPIO PRODUCTOR
PULJ	PULJ	PULJ 109	O N	2.155	71,833	8,33	89,11	12,00	9.447.606	4.048.974
TOTAL MUNICIPIO:									9.447.606	4.048.974
TOTAL DEPARTAMENTO:									9.447.606	4.048.974

RESUMEN DE LIQUIDACION:

Beneficiario	Total Liquidado \$
DEPARTAMENTO PRODUCTOR CUNDINAMARCA	\$9.447.606
MUNICIPIO PRODUCTOR PULJ	\$4.048.974



JUAN CARLOS BAZÁN ACHURY
 Gerente de Regalías y Derechos Económicos



Regalías Definitiva x Departamento

AGENCIA NACIONAL DE HIDROCARBUROS

VICEPRESIDENCIA DE OPERACIONES, REGALIAS Y PARTICIPACIONES

Departamento: **CUNDINAMARCA**
 Período: **Diciembre - 2012**
 Participación regalías directas: **31,0375 %**

Tasa de Cambio: **1.805,97**
 AJUSTE A LA LIQUIDACION 08/07/2015

ESCALONAMIENTO MUNICIPIO, BPPD			
MFCO. PPDTE. BPPD	Municipio	Depto	Puerta
10.000	35,03%	56,54%	8%
20.000	31,72%	60,28%	8%
50.000	18,17%	72,85%	8%
100.000	18,17%	72,85%	8%
*100.000	19,17%	72,85%	8%

Municipio	Campo	Contrato	Tipos Hid/Prd	Prod. Mes Bis o Kpc	Prod/Dia BPD	% Pr. Mun	Precio USD/B Reg	%	DEPARTAMENTO PRODUCTOR \$	PUEBLOS \$	MUNICIPIO PRODUCTOR \$
PULLI	PULLI	PULLI-105	O N	3.203	106,23	8,33	93,11	20,000	19.578.638	2.749.837	12.044.285
					106,23			TOTAL MUNICIPIO:	19.578.638	2.749.837	12.044.285
GUADUAS	GUADUAS	DINDAL - RIO SECO	O N	28.509	919,65	7,86	91,96	20,000	167.407.540	23.512.351	102.984.098
					919,65			TOTAL MUNICIPIO:	167.407.540	23.512.351	102.984.098
					1.025,87			TOTAL DEPARTAMENTO:	186.986.178	26.262.188	115.028.383



Regalías Definitiva x Departamento

AGENCIA NACIONAL DE HIDROCARBUROS

VICEPRESIDENCIA DE OPERACIONES, REGALIAS Y PARTICIPACIONES

Departamento: **CUNDINAMARCA**
Periodo: **Diciembre - 2012**
Participación regalías directas: **31,0375 %**

Tasa de Cambio: **1.805,97**
AJUSTE A LA LIQUIDACION CERRADA
08/07/2015

RESUMEN DE LIQUIDACION:

Beneficiario	Total Liquidado \$	Deducciones \$	Total \$
DEPARTAMENTO PRODUCTOR CUNDINAMARCA	186.666.778	0	186.666.778
MUNICIPIO PRODUCTOR GUADUAS	102.964.098	0	102.964.098
MUNICIPIO PRODUCTOR PULI	12.044.285	0	12.044.285
PUERTOS	26.262.188	0	26.262.188

JUAN CARLOS BAZÁN ACHURY
Gerente de Regalías y Derechos Económicos



Regalías Definitiva x Departamento

AGENCIA NACIONAL DE HIDROCARBUROS

VICEPRESIDENCIA DE OPERACIONES, REGALIAS Y PARTICIPACIONES

Departamento: **CUNDINAMARCA**
 Período: **Diciembre - 2012**
 Participación regalías directas: **31,0375 %**

Tasa de Cambio: **1.805,97**
AJUSTE A LA LIQUIDACION CERRADA
08/07/2015

REGALIAS ADICIONALES ART. 39 LEY 756

ESCALONAMIENTO MUNICIPIO , BPPD	
MUNICIPIO	DEPARTAMENTO
Municipio	DEPARTAMENTO
33,00%	PRODUCTOR
70,00%	PRODUCTOR

Municipio	Campo	Contrato	Tipos Hdr/Prd	Prod.Mes Kbis o Kpc	Prod/Dia KBPD	% Pr.Mun	Precio USD/B Reg	%	DEPARTAMENTO PRODUCTOR	MUNICIPIO PRODUCTOR
PULI	PULI	PULI 100	O N	3,203	106,279	0,00	93,11	12,00	14.436.643	6.187.133
TOTAL MUNICIPIO:									14.436.643	6.187.133
TOTAL DEPARTAMENTO:									14.436.643	6.187.133

RESUMEN DE LIQUIDACION:

Beneficiario	Total Liquidado \$
DEPARTAMENTO PRODUCTOR CUNDINAMARCA	\$14.436.643
MUNICIPIO PRODUCTOR PULI	\$6.187.133

JUAN CARLOS BAZÁN ACHURY
 Gerente de Regalías y Derechos Económicos

Ajuste por Reliquidación de Regalías del año 2012
DEPARTAMENTO DE CUNDINAMARCA

MES	(1)	(2)	3=(2-1)	Valor a Girar por Recaudo
	Liquidación Definitiva	Reliquidación	Ajuste	
Enero	146.628.046	147.463.251	835.205	402.320
Febrero	126.916.421	127.665.995	749.574	361.071
Marzo	161.208.686	162.329.797	1.121.111	540.042
Abril	140.542.713	143.893.557	3.350.844	1.614.109
Mayo	120.097.120	123.114.108	3.016.988	1.453.290
Junio	204.985.919	209.172.840	4.186.922	2.016.849
Julio	159.816.637	159.468.611	-348.026	-167.645
Agosto	176.714.212	176.600.196	-114.016	-54.922
Septiembre	92.589.149	92.480.896	-108.253	-52.146
Octubre	118.140.660	119.234.234	1.093.575	526.777
Noviembre	183.472.595	185.146.775	1.674.181	806.456
Diciembre	199.635.743	201.423.421	1.787.678	861.129
TOTALES:	1.830.747.901	1.847.993.683	17.245.782	8.307.331

Avenida Calle 26 No. 59-65 Piso 2 - PBX: (571) 5931717 - Fax (571) 5931718 - Bogotá, Colombia

|www.anh.gov.co| info@anh.gov.co| Código Postal: 111321

Ajuste por Reliquidación de Regalías del año 2012
MUNICIPIO DE GUADUAS

MES	(1)	(2)	3=(2-1)	Valor a Girar por Recaudo
	Liquidación Definitiva	Reliquidación	Ajuste	
Enero	69.042.164	69.289.956	247.791	119.362
Febrero	58.322.168	58.531.485	209.317	100.829
Marzo	64.145.669	64.375.887	230.218	110.896
Abril	55.692.148	56.509.698	817.550	393.816
Mayo	43.242.312	43.877.101	634.789	305.779
Junio	97.162.001	98.588.321	1.426.319	687.061
Julio	71.679.122	71.754.945	75.823	36.524
Agosto	93.207.212	93.305.808	98.596	47.494
Septiembre	46.336.788	46.385.804	49.016	23.611
Octubre	66.650.740	67.286.990	636.250	306.483
Noviembre	99.255.107	100.202.599	947.492	456.409
Diciembre	102.010.304	102.984.098	973.794	469.078
TOTALES:	866.745.736	873.092.691	6.346.955	3.057.342

Avenida Calle 26 No. 59-65 Piso 2 - PBX: (571) 5931717 - Fax (571) 5931718 - Bogotá, Colombia

|www.anh.gov.co| info@anh.gov.co| Código Postal: 111321

**Ajuste por Reliquidación de Regalías del año 2012
MUNICIPIO DE PUERTO SALGAR**

MES	(1)	(2)	3=(2-1)	Valor a Girar por Recaudo
	Liquidación Definitiva	Reliquidación	Ajuste	
Enero	1.534.494	1.533.515	-978	-471
Febrero	1.188.747	1.187.989	-758	-365
Marzo	1.196.517	1.195.754	-763	-367
Abril	1.035.915	1.126.814	90.899	43.786
Mayo	771.722	839.438	67.717	32.619
Junio	236.383	257.125	20.742	9.992
TOTALES:	5.963.776	6.140.636	176.859	85.194

Avenida Calle 26 No. 59-65 Piso 2 - PBX: (571) 5931717 - Fax (571) 5931718 - Bogotá, Colombia

|www.anh.gov.co| info@anh.gov.co| Código Postal: 111321

**Ajuste por Reliquidación de Regalías del año 2012
MUNICIPIO DE PULI**

MES	(1)	(2)	3=(2-1)	Valor a Girar por Recaudo
	Liquidación Definitiva	Reliquidación	Ajuste	
Enero	19.624.303	19.891.282	266.979	128.604
Febrero	18.564.075	18.816.629	252.555	121.656
Marzo	29.473.399	29.874.369	400.971	193.148
Abril	25.925.220	26.906.613	981.393	472.739
Mayo	26.040.321	27.026.072	985.750	474.838
Junio	25.042.776	25.990.764	947.988	456.648
Julio	23.206.153	22.953.558	-252.595	-121.675
Agosto	13.506.168	13.359.156	-147.012	-70.816
Septiembre	9.253.818	9.153.092	-100.726	-48.520
Octubre	5.249.955	5.281.741	31.786	15.311
Noviembre	11.859.175	11.930.977	71.802	34.587
Diciembre	18.121.700	18.231.418	109.718	52.852
TOTALES:	225.867.063	229.415.671	3.548.608	1.709.372

Avenida Calle 26 No. 59-65 Piso 2 - PBX: (571) 5931717 - Fax (571) 5931718 - Bogotá, Colombia

| www.anh.gov.co | info@anh.gov.co | Código Postal: 111321