

REPÚBLICA DE COLOMBIA



RESOLUCIÓN No. 821 DE 07 OCT 2015

Por la cual se ajustan las asignaciones a las entidades beneficiarias de participación directa en regalías generadas por la producción de petróleo en virtud de ajustes a las liquidaciones definitivas de regalías efectuadas durante el año 2012.

Anexo 10



Regalías Definitiva x Departamento
 AGENCIA NACIONAL DE HIDROCARBUROS

VICEPRESIDENCIA DE OPERACIONES, REGALIAS Y PARTICIPACIONES

Departamento: **HULLA**
 Período: **Enero - 2012**
 Participación regalías directas: **31.0375 %**

Tasa de Cambio: **1,800,79**
 AJUSTE A LA LIQUIDACION 08/07/2015

Municipio	Producción BPPD	Producción BPPD	Producción BPPD
10.000	35.65%	5.995%	3%
20.000	31.72%	43.29%	5%
30.000	31.17%	72.83%	8%
40.000	18.17%	72.83%	8%
50.000	33.17%	72.83%	8%

Municipio	Campo	Contrato	Tipos	Producción	Procentaje	% Pr. Mun	Precio	MUNICIPIO	DEPARTAMENTO	Fuertes	
			Producción	BPPD	BPPD	USD/B	Ref	Producción	Producción	Producción	
ARRAYAN	BALCON	ALTO MAGDALENA	O	36.926	1.191,10	0,44	100,49	8.000	56.444.280	96.184.957	13.272.458
		PALESMO	O	64.357	2.070,03	0,76	101,92	20.000	249.485.652	428.124.446	59.690.008
		ALTO MAGDALENA	O	0.139	186,00	0,07	101,40	20.000	23.669.139	40.335.929	5.986.823
		BRIGAS	O	2.838	91,48	0,03	101,40	8.000	4.374.433	7.454.847	1.028.878
DINA TERCERIO	DINA TERCERIO	ALTO MAGDALENA	O	10.751	346,81	0,18	101,40	20.000	41.450.653	70.651.197	9.748.679
		Incremental	O	0.694	234,95	0,08	101,40	8.000	10.283.797	17.480.850	2.413.456
AIFE	LOMA LARGA	ALTO MAGDALENA	O	51.677	1.667,00	0,51	101,13	20.000	198.745.603	338.690.202	46.733.540
		TEMPANILLO	O	181.574	5.867,23	2,14	101,13	8.000	282.320.669	481.133.831	66.395.020
		TEMPANILLO NORTE	O	1.684	54,32	0,02	104,38	8.000	2.673.434	4.555.907	628.638
		TEMAY	O	32.323	1.042,68	0,38	100,40	8.000	49.414.275	94.209.939	11.619.402
BARAYA	ANDALUCIA SUR	ALTO MAGDALENA	O	7.534	242,03	0,09	100,10	8.000	13.472.800	19.551.260	2.897.744
		Incremental	O	5.249	169,32	0,09	103,42	8.000	8.018.357	13.664.404	1.885.457
		ALTO MAGDALENA	O	6.961	224,55	0,08	100,99	20.000	26.734.809	45.559.892	6.286.493
		Incremental	O	29.898	994,13	0,35	100,99	8.000	45.815.875	78.246.966	10.798.765
GARZON	GIGANTE	ALTO MAGDALENA	O	3.147	143,03	0,01	101,31	20.000	12.487.583	20.289.451	2.651.040
		Incremental	O	14.995	101,32	0,01	101,32	20.000	18.487.583	28.289.451	2.851.046
GIGANTE	GIGANTE	MATAMBO	O	1.987	483,71	0,01	97,04	20.000	50.998.389	92.634.916	13.013.331
		Incremental	O	5.859	84,18	0,02	97,04	20.000	7.552.904	12.277.780	1.724.407
NEIVA	DIRA CRETACEO	ALTO MAGDALENA	O	5.086	161,42	0,07	101,18	8.000	22.797.667	38.187.366	5.380.448
		Incremental	O	272	8,77	0,00	101,40	8.000	7.664.781	13.197.233	1.833.219
LA AGUJA	PALOGRANDE	ALTO MAGDALENA	O	440	14,19	0,01	101,40	20.000	1.716.031	2.972.220	398.978
		Incremental	O	483	14,81	0,01	104,59	8.000	728.915	1.220.027	169.473
PALOGRANDE	PALOGRANDE	ALTO MAGDALENA	O	1.648	50,16	0,02	96,84	14.500	4.450.436	7.448.947	1.034.729
		Incremental	O	38.496	1.241,81	0,55	101,26	20.000	449.932.753	250.350.986	34.659.456
		TOTAL MUNICIPIO:		14.340,33	101,52	5,66	101,31	20.000	1.010.871.415	1.722.837.030	237.722.473
		TOTAL MUNICIPIO:		101,32	101,32	5,66	101,31	20.000	12.487.583	20.289.451	2.651.040
		TOTAL MUNICIPIO:		483,71	483,71	5,34	97,04	20.000	50.998.389	92.634.916	13.013.331
		TOTAL MUNICIPIO:		54,10	54,10	5,54	97,04	20.000	7.552.904	12.277.780	1.724.407
		TOTAL MUNICIPIO:		189,00	189,00	0,08	101,18	20.000	22.797.667	38.187.366	5.380.448
		TOTAL MUNICIPIO:		161,42	161,42	0,07	101,18	8.000	7.664.781	13.197.233	1.833.219
		TOTAL MUNICIPIO:		272	272	0,00	101,40	8.000	424.328	710.222	98.656
		TOTAL MUNICIPIO:		440	440	0,01	101,40	20.000	1.716.031	2.972.220	398.978
		TOTAL MUNICIPIO:		483	483	0,01	104,59	8.000	728.915	1.220.027	169.473
		TOTAL MUNICIPIO:		1.648	1.648	0,02	96,84	14.500	4.450.436	7.448.947	1.034.729
		TOTAL MUNICIPIO:		38.496	38.496	0,55	101,26	20.000	449.932.753	250.350.986	34.659.456

Departamento: **HUILA**
 Período: **Enero - 2012**
 Participación regalías directas: **31.0375 %**

Tasa de Cambio: **1.800,79**
 AJUSTE A LA LIQUIDACION 08/07/2015


Municipio	Campo	Contrato	Tipo	ProdMes	Producción	% P.Mun	Precio	Municipio	Departamento	Puestos		
			Hidro	Bis o Kio	BPD	USD/B Reg	%	Resolución	Producción	\$		
PAUCO	LA CAÑADA	SAN JACINTO	O	N	33.068	17,03	0,01	100,98	20.000	2.050,910	3.422,725	470,030
PAUCO	LA CAÑADA	SAN JACINTO	O	N	33.068	12.494,35	0,01	100,98	20.000	1.261.226,991	2.114.354,431	233.791,036
PALERMO	SAN FRANCISCO	PALERMO	O	N	5.746	185,35	0,24	101,95	20.000	22.922,320	37.261,953	5.233,406
PALERMO	SAN FRANCISCO	PALERMO	O	N	50.507	2.579,58	3,43	101,83	20.000	361.003,476	568.836,701	82.420,995
PALERMO	SANTA CLARA	ALTO MAGDALENA Invernadero	O	I	12.114	380,77	0,51	101,28	8.000	19.223,651	31.248,405	4.380,951
TEBALLA	LA HOCHA	RODRIQUEZ	O	N	31.580	4.349,71	0,46	101,20	5,000	483.561,240	786.039,831	110.406,876
VILLAVIEJA	LOMA LARGA	ALTO MAGDALENA	O	N	3.189	1.018,71	5,46	104,36	8,000	31.293,041	50.872,305	7.144,987
YAGUARA	YAGUARA	HOB0 ECOPETROL	O	N	88.640	102,87	5,56	99,95	20,000	5.214,197	8.476,046	1.190,466
TOTAL MUNICIPIO:								483.561,240	786.039,831	110.406,876		
TOTAL MUNICIPIO:								1.018,71	31.293,041	7.144,987		
TOTAL MUNICIPIO:								102,87	5.214,197	8.476,046		
TOTAL MUNICIPIO:								102,87	5.214,197	8.476,046		
TOTAL MUNICIPIO:								2.859,35	5,56	884.108,103		
TOTAL MUNICIPIO:								2.859,35	5,56	884.108,103		
TOTAL MUNICIPIO:								2.859,35	5,56	884.108,103		
TOTAL DEPARTAMENTO:								3.273.415,656	5.461.470,329	759.556,321		
TOTAL DEPARTAMENTO:								3.273.415,656	5.461.470,329	759.556,321		

Departamento: **HULLA**
 Período: **Enero - 2012**
 Participación regalías directas: **31,0375 %**

Tasa de Cambio: **1,800,79**
 AJUSTE A LA LIQUIDACION CERRADA
 08/07/2015

RESUMEN DE LIQUIDACION:

Beneficiario	Total Liquidado \$	Deducciones \$	Total \$
DEPARTAMENTO PRODUCTOR HULLA	5,461,470,329	0	5,461,470,329
MUNICIPIO PRODUCTOR PAICOL	55,066,342	0	55,066,342
MUNICIPIO PRODUCTOR PALERMO	483,581,240	0	483,581,240
MUNICIPIO PRODUCTOR TESALIA	31,295,041	0	31,295,041
MUNICIPIO PRODUCTOR VILAVIEJA	5,214,197	0	5,214,197
MUNICIPIO PRODUCTOR YAGUARA	347,021,558	0	347,021,558
MUNICIPIO PRODUCTOR AIFE	1,010,971,415	0	1,010,971,415
MUNICIPIO PRODUCTOR BARAYA	12,487,533	0	12,487,533
MUNICIPIO PRODUCTOR GARZON	56,998,389	0	56,998,389
MUNICIPIO PRODUCTOR GIGANTE	7,552,904	0	7,552,904
MUNICIPIO PRODUCTOR NEIVA	1,263,226,981	0	1,263,226,981
PUERTOS	759,555,303	0	759,555,303


JUAN CARLOS BAZÁN ACHURY
 Gerente de Regalías y Derechos Económicos

Departamento: **HULLA**

Periodo: **Enero - 2012**

Participación regalías directas: **31,0375 %**

Tasa de Cambio: **1.800,79**

AJUSTE A LA LIQUIDACION CERRADA
08/07/2015

REGALIAS ADICIONALES ART. 39 LEY 756

ESCALONAMIENTO MUNICIPIO - BPPD		Municipio	Depido
MPIO PRODTE BPPD		30,00%	70,00%

Municipio	Campo	Contrato	Tipos Hdr/Prd	ProdMes Kbs o Kpc	Producia KBPD	% Pr-Prim	Precio USD/B Reg	%	MUNICIPIO PRODUCCION	DEPARTAMENTO PRODUCTOR
AIFE	BREAS	ALTO MAGDALENA	O N	6.138	198.000	0,07	101,40	12,00	12.522.552	29.219.522
	DINA CRETACEO	ALTO MAGDALENA	O N	10.751	346.896	0,13	101,40	12,00	21.934.514	51.180.533
	DINA TERCIARIO	ALTO MAGDALENA	O N	51.677	1.627.000	0,61	101,13	12,00	105.150.464	245.951.089
	TENAV	ALTO MAGDALENA	O N	6.901	224.548	0,08	100,00	12,00	14.144.910	33.004.089
	TOTAL MUNICIPIO:								153.752.240	358.755.227
BARAYA	ANDALUCIA SUR	ALTO MAGDALENA	O N	3.147	101.510	5,36	101,31	12,00	5.414.854	14.957.984
	CEBU	ALTO MAGDALENA	O N	5.859	189.000	0,08	101,18	12,00	8.414.854	14.987.984
	DINA CRETACEO	ALTO MAGDALENA	O N	440	14.194	0,01	101,40	12,00	11.926.008	27.827.352
	LA JAGUA	TEILO	O N	1.648	53.181	0,02	99,84	12,00	897.701	2.094.636
	PALOGORANZE	ALTO MAGDALENA	O N	18.496	1.241.806	0,55	101,29	12,00	3.211.228	7.492.855
NEIVA	PLANO	ALTO MAGDALENA	O N	19.591	341.645	0,16	101,17	12,00	78.433.775	183.012.141
	TEILO	ALTO MAGDALENA	O N	78.213	2.623.000	1,12	100,69	12,00	21.559.413	50.305.297
	TENAV	ALTO MAGDALENA	O N	528	17.032	0,01	100,99	12,00	186.372.244	389.535.235
PALERMO	SANTA CLARA	ALTO MAGDALENA	O N	20.274	654.000	0,06	101,28	12,00	1.072.885	2.503.399
	TOTAL MUNICIPIO:								275.473.254	642.770.928
YAGUARA	HOBO ECOPETROL	O N		84.640	2.859.355	5,56	99,95	12,00	41.317.702	96.407.971
	TOTAL MUNICIPIO:								178.264.499	415.950.497
TOTAL DEPARTAMENTO:									655.222.549	1.528.852.615

RESUMEN DE LIQUIDACION:

Beneficiario	Total Liquidado
MUNICIPIO PRODUCTOR AIFE	\$153.752.240
DEPARTAMENTO PRODUCTOR HULLA	\$1.528.852.615
MUNICIPIO PRODUCTOR BARAYA	\$6.414.854
MUNICIPIO PRODUCTOR NEIVA	\$275.473.254
MUNICIPIO PRODUCTOR PALERMO	\$41.317.702
MUNICIPIO PRODUCTOR YAGUARA	\$178.264.499


JUAN CARLOS BAZÁN ACHURY
Gerente de Regalías y Derechos Económicos



Regalías Definitiva x Departamento
AGENCIA NACIONAL DE HIDROCARBUROS
VICEPRESIDENCIA DE OPERACIONES, REGALIAS Y PARTICIPACIONES

Departamento: **HUILA**

Periodo: **Febrero - 2012**

Participación regalías directas: **31,0375 %**

Tasa de Cambio: **1,800,79**

AJUSTE A LA LIQUIDACION 08/07/2015

ESCALONAMIENTO MUNICIPAL BPPD	Mono PtoA BPPD	Unidades	Dpto	Partida
10,000	38,85%	54,98%	NR	NR
20,000	37,72%	60,29%	NR	NR
30,000	19,17%	72,83%	NR	NR
40,000	19,17%	72,83%	NR	NR
50,000	19,17%	72,83%	NR	NR
60,000	19,17%	72,83%	NR	NR

Municipio	Campo	Contrato	Tipos Hidr/Prod	Prod/Mes. Bts o Kpc	Producción BPD	% P/ Mm	Precio USD/B Reg	%	Mantenimiento Producción \$	Desarrollo Producción \$	Pozos	
AIPRE	DINA TERCIARIO	ALTO MAGDALENA	O	N	14 193	1 177,00	0,24	109,49	6,000	57 271,172	88 824,980	12 289,222
		BALCON	O	N	62 562	2 187,31	0,82	101,52	20,000	242 841 769	412 823 148	57 023 905
		BRISAS	O	I	5 713	197,00	0,07	101,40	20,000	22 099 836	37 503 238	5 180 265
		DINA CRETACEO	O	N	3 124	107,72	0,04	101,40	6,000	4 827 287	8 203 053	1 130 073
		DINA TERCIARIO	O	N	9 946	342,97	0,13	101,40	20,000	38 422 915	65 292 411	9 018,724
		DINA TERCIARIO	O	I	7 669	265,14	0,10	101,40	6,000	11 881 512	20 180 362	2 788 886
		DINA TERCIARIO	O	N	46 032	1 665,00	0,63	101,13	20,000	185 250 387	314 797 673	43 482 440
		DINA TERCIARIO	O	I	159 553	5 501,93	2,08	101,13	6,000	247 432 828	420 464 362	58 078 060
		COMA LARGA	O	N	1 607	56,41	0,02	104,36	6,000	2 555 759	4 343 024	589 894
		TEMPRANILLO	O	N	38 042	1 026,23	0,38	100,49	6,000	46 009 560	78 184 125	10 789 433
BARVA	ANDALUZA SUR	ALTO MAGDALENA	O	N	7 048	243,03	0,09	100,10	6,000	10 751 937	18 270 847	2 523 749
		TEMPRANILLO NORTE	O	N	4 860	188,28	0,06	100,42	6,000	7 468 015	12 690 467	1 752 871
		TEMPRANILLO NORTE	O	N	6 422	221,45	0,08	100,99	20,000	24 708 839	41 987 955	5 789 721
		TEMPRANILLO NORTE	O	I	24 596	847,79	0,32	100,99	6,000	37 838 150	64 289 714	8 861 466
		TEMPRANILLO NORTE	O	N	1 607	56,41	0,02	104,36	6,000	2 555 759	4 343 024	589 894
		TEMPRANILLO NORTE	O	N	38 042	1 026,23	0,38	100,49	6,000	46 009 560	78 184 125	10 789 433
		TEMPRANILLO NORTE	O	N	7 048	243,03	0,09	100,10	6,000	10 751 937	18 270 847	2 523 749
		TEMPRANILLO NORTE	O	N	4 860	188,28	0,06	100,42	6,000	7 468 015	12 690 467	1 752 871
		TEMPRANILLO NORTE	O	N	6 422	221,45	0,08	100,99	20,000	24 708 839	41 987 955	5 789 721
		TEMPRANILLO NORTE	O	I	24 596	847,79	0,32	100,99	6,000	37 838 150	64 289 714	8 861 466
GARZON	GIGANTE	ALTO MAGDALENA	O	N	2 988	103,38	5,56	101,31	20,000	11 896 338	19 398 339	2 718 059
		ALTO MAGDALENA	O	N	248	8,48	5,60	97,04	20,000	14 894 338	19 439 339	2 716 079
		ALTO MAGDALENA	O	N	33	8,48	5,56	97,04	20,000	935 085	1 520 047	213 480
		ALTO MAGDALENA	O	N	33	8,48	5,56	97,04	20,000	935 085	1 520 047	213 480
		ALTO MAGDALENA	O	N	33	8,48	5,56	97,04	20,000	935 085	1 520 047	213 480
		ALTO MAGDALENA	O	N	33	8,48	5,56	97,04	20,000	935 085	1 520 047	213 480
		ALTO MAGDALENA	O	N	33	8,48	5,56	97,04	20,000	935 085	1 520 047	213 480
		ALTO MAGDALENA	O	N	33	8,48	5,56	97,04	20,000	935 085	1 520 047	213 480
		ALTO MAGDALENA	O	N	33	8,48	5,56	97,04	20,000	935 085	1 520 047	213 480
		ALTO MAGDALENA	O	N	33	8,48	5,56	97,04	20,000	935 085	1 520 047	213 480
NEIVA	DINA CRETACEO	ALTO MAGDALENA	O	N	5 452	180,00	0,08	101,16	20,000	21 189 450	36 531 406	4 932 249
		ALTO MAGDALENA	O	I	4 391	151,41	0,07	101,16	6,000	6 819 687	11 453 134	1 586 958
		ALTO MAGDALENA	O	I	315	10,86	0,00	101,40	6,000	490 379	823 529	114 263
		ALTO MAGDALENA	O	N	407	14,03	0,01	101,40	20,000	1 584 002	2 680 130	369 066
		ALTO MAGDALENA	O	N	386	13,28	0,01	104,58	6,000	616 199	1 038 167	144 034
		ALTO MAGDALENA	O	N	1 239	42,72	0,02	96,64	14,500	3 308 915	5 607 264	777 430
		ALTO MAGDALENA	O	N	38 817	1 225,07	0,53	101,28	20,000	139 206 204	233 779 296	32 433 629
		ALTO MAGDALENA	O	N	38 817	1 225,07	0,53	101,28	20,000	139 206 204	233 779 296	32 433 629
		ALTO MAGDALENA	O	N	38 817	1 225,07	0,53	101,28	20,000	139 206 204	233 779 296	32 433 629
		ALTO MAGDALENA	O	N	38 817	1 225,07	0,53	101,28	20,000	139 206 204	233 779 296	32 433 629



Regalías Definitiva x Departamento
 AGENCIA NACIONAL DE HIDROCARBUROS
 VICIPRESIDENCIA DE OPERACIONES, REGALÍAS Y PARTICIPACIONES

Departamento: **HUILA**
 Período: **Febrero - 2012**
 Participación regalías directas: **31,0375 %**

Tasa de Cambio: **1,800,79**
 AJUSTE A LA LIQUIDACION 08/07/2015

Municipio	Campo	Contrato	Tipos Hidrofr	ProdMes Bis o Rta	Producción BPD	% Pr. Mun	Precio USDB Reg	%	MUNICIPIO PRODUCCIÓN	DEPARTAMENTO PRODUCCIÓN	PAGOS	
NEIVA	TELLO	ALTO MAGDALENA	O	N	9,657	333,00	0,14	301,17	20,000	37,490,400	62,975,465	8,726,947
		CAGUAN ECOPETROL	O	N	48,630	1,604,48	0,69	300,41	20,000	184,891,190	310,165,375	43,031,003
		PALESMO	O	N	121,806	4,200,28	1,80	301,63	20,000	476,097,121	796,544,723	110,825,378
		TELLO ESPANH INCREMENTAL	O	I	73,596	2,537,79	1,09	300,63	0,000	119,709,421	190,960,549	28,493,041
TENAY	ALTO MAGDALENA Incremental	TELLO	O	N	72,210	2,490,00	1,07	300,63	14,500	202,246,989	339,597,749	47,114,923
		ALTO MAGDALENA	O	I	1,685	64,31	0,03	100,99	0,000	2,891,614	4,666,036	672,714
PAICOL	LA CAYADA	SAN JACINTO	O	N	487	16,70	0,01	300,99	20,000	1,887,689	3,170,134	428,811
		PALESMO	O	N	39,073	1,347,74	5,56	304,39	0,000	1,392,320,487	2,002,163,000	277,774,223
		PALESMO	O	N	5,222	180,07	0,23	301,85	20,000	53,906,593	103,864,690	14,590,546
PALESMO	SANTA CLARA Incremental	ALTO MAGDALENA	O	N	84,954	2,929,45	3,81	301,63	20,000	20,031,945	33,863,800	4,766,152
		ALTO MAGDALENA	O	N	18,873	691,00	0,85	301,28	20,000	398,864,335	550,031,705	77,364,004
		ALTO MAGDALENA	O	I	12,792	441,10	0,57	301,28	0,000	74,897,495	121,751,160	17,029,885
TESALIA	LA HOCHA	RIO PAEZ	O	N	33,022	4,201,62	1,13	301,69	5,000	454,883,341	739,445,066	103,894,444
		ALTO MAGDALENA	O	N	3,043	1,138,69	5,24	301,20	5,000	32,724,000	63,105,226	7,471,240
VILLAVIEJA	LOMA LARGA	ALTO MAGDALENA	O	N	3,043	104,93	5,56	304,36	0,000	32,724,000	53,185,226	7,471,240
		HOBBO ECOPETROL	O	N	60,596	2,779,14	5,56	300,95	20,000	4,976,478	6,087,992	1,135,994
YAGUARA	YAGUARA	HOBBO ECOPETROL	O	N	60,596	2,779,14	5,56	300,95	20,000	315,525,750	512,909,438	72,027,542
		ALTO MAGDALENA	O	N	3,043	1,138,69	5,24	301,20	5,000	32,724,000	63,105,226	7,471,240
TOTAL MUNICIPIO:									3,011,622,147	5,028,652,546	699,154,221	
TOTAL DEPARTAMENTO:												



Regalías Definitiva x Departamento
 AGENCIA NACIONAL DE HIDROCARBUROS


VICEPRESIDENCIA DE OPERACIONES, REGALIAS Y PARTICIPACIONES

Departamento: **HULLA**
 Período: **Febrero - 2012**
 Participación regalías directas: **31,0375 %**

Tasa de Cambio: **1,800,79**
 AJUSTE A LA LIQUIDACION CERRADA
 08/07/2015

RESUMEN DE LIQUIDACION:

Beneficiario	Total Liquidado \$	Deducciones \$	Total \$
DEPARTAMENTO PRODUCTOR HULLA	5.028.852.546	0	5.028.852.546
MUNICIPIO PRODUCTOR PAICOL	63.906.593	0	63.906.593
MUNICIPIO PRODUCTOR PALERMO	454.883.341	0	454.883.341
MUNICIPIO PRODUCTOR TESALIA	32.724.030	0	32.724.030
MUNICIPIO PRODUCTOR VILLAVIEJA	4.975.478	0	4.975.478
MUNICIPIO PRODUCTOR YAGUARA	315.525.750	0	315.525.750
MUNICIPIO PRODUCTOR ARIPE	934.429.607	0	934.429.607
MUNICIPIO PRODUCTOR BARAYA	11.896.338	0	11.896.338
MUNICIPIO PRODUCTOR GARZON	935.085	0	935.085
MUNICIPIO PRODUCTOR GIGANTE	125.438	0	125.438
MUNICIPIO PRODUCTOR NEIVA	1.192.220.487	0	1.192.220.487
PUERTOS	899.154.321	0	899.154.321


 JUAN CARLOS BAZÁN ACHURY
 Gerente de Regalías y Derechos Económicos



Regalías Definitiva x Departamento
 AGENCIA NACIONAL DE HIDROCARBUROS

VICEPRESIDENCIA DE OPERACIONES, REGALIAS Y PARTICIPACIONES

Departamento: **HUILA**
 Período: **Febrero - 2012**
 Participación regalías directas: **31,0375 %**

Tasa de Cambio: **1,800,79**
 AJUSTE A LA LIQUIDACION CERRADA
 08/07/2015

REGALIAS ADICIONALES ART. 39 LEY 756

ESCALONAMIENTO MUNICIPIO BPPD		Municipal	Depart.
MUNICIPIO	BPPD	300%	700%

Municipio	Campo	Contrato	Tipos	ProdMes	Producción	% P.Mun	Precio	%	MUNICIPIO	DEPARTAMENTO		
			Herrid	Rbts o kpc	KSPD		USD/B	Reg	Producción	Producción		
ARE	BRIGAS	ALTO MACALENA	O	N	8,713	91,000	0,07	10,140	81,86	11,855,574	27,196,339	
	DNA-CRETAZCO	ALTO MACALENA	O	N	9,946	312,865	0,13	10,140	12,80	20,232,429	47,346,501	
	DNA-TERRERCO	ALTO MACALENA	O	N	49,882	1,058,030	0,63	10,113	12,80	97,435,490	223,282,870	
	TELAV	ALTO MACALENA	O	N	4,432	231,449	0,08	10,099	12,80	13,049,373	30,448,536	
										TOTAL MUNICIPIO:	142,832,565	333,275,886
										TOTAL MUNICIPIO:	6,111,132	14,259,309
BARAYA	ABOLUCIA SUR	ALTO MACALENA	O	N	2,388	123,378	5,89	10,231	17,00	6,111,132	14,259,309	
	CEBU	ALTO MACALENA	O	N	3,432	198,600	0,02	10,170	12,80	11,097,569	26,894,304	
	DNA-CRETAZCO	ALTO MACALENA	O	N	407	14,024	0,01	10,140	12,80	830,374	1,937,539	
	LA JORDA	ALTO MACALENA	O	N	1,293	43,724	0,62	10,138	12,80	2,414,266	5,623,288	
										TOTAL MUNICIPIO:	72,975,439	170,276,025
NEIVA	PALOGANDUPE	ALTO MACALENA	O	N	38,817	1,238,660	0,35	10,125	12,80	19,858,130	48,568,970	
	PIJAO	ALTO MACALENA	O	N	8,887	333,600	0,14	10,117	12,80	19,858,130	48,568,970	
	TELLO	ALTO MACALENA	O	N	72,210	2,460,000	1,07	10,033	12,80	146,218,886	341,172,686	
	TEJAY	ALTO MACALENA	O	N	487	16,373	0,01	10,099	12,80	989,574	2,339,006	
										TOTAL MUNICIPIO:	254,182,208	593,091,816
PUNTA GUDA	ALTO MACALENA	O	N	15,879	811,000	0,88	10,228	12,80	38,874,741	80,774,395		
	HABO ESCOPITOL	O	N	83,585	2,178,318	5,85	10,095	12,80	38,874,741	80,774,395		
										TOTAL MUNICIPIO:	152,095,145	378,198,672
										TOTAL DEPARTAMENTO:	603,685,792	1,409,001,180

RESUMEN DE LIQUIDACION:

Beneficiario	Total Liquidado
MUNICIPIO PRODUCTOR AYPE	\$142,832,565
DEPARTAMENTO PRODUCTOR HUILA	\$1,408,800,180
MUNICIPIO PRODUCTOR BARAYA	\$6,111,132
MUNICIPIO PRODUCTOR NEIVA	\$254,182,208
MUNICIPIO PRODUCTOR PUNTA GUDA	\$38,874,741
MUNICIPIO PRODUCTOR YAGUARA	\$182,095,145

JUAN CARLOS BAZÁN ACHURY
 Gerente de Regalías y Derechos Económicos



Regalías Definitiva x Departamento
AGENCIA NACIONAL DE HIDROCARBUROS
VICEPRESIDENCIA DE OPERACIONES, REGALIAS Y PARTICIPACIONES

Departamento: **HUILA**
 Periodo: **Marzo - 2012**
 Participación regalías directas: **31,0375 %**

Tasa de Cambio: **1,800,79**
 AJUSTE A LA LIQUIDACION 08/07/2015

ESCALONAMIENTO MUNICIPIO - BPPD	
UNIC PRODR BPPD	Municipio
100000	54,93%
200000	62,24%
300000	72,83%
400000	77,23%
500000	78,83%

Municipio	Campo	Convato	Tipos HidroPvd	Prod Mas Biso Kpc	Produca BPD	% Pr. Mun	Precio USD/B. Reg	MUNICIPIO PRODUCCION \$	DEPARTAMENTO PRODUCCION \$	PLIEGOS \$		
ARROYAN	BALCON	ALTO MAGDALENA	O	N	36,326	1.171,77	0,24	100,40	8,000	56.621.309	94.575.843	13.057.144
		PALEFEMO	O	N	68,670	2.198,28	0,80	101,92	20,000	259.025.991	433.326.973	59.856.776
		ALTO MAGDALENA	O	N	6,045	195,00	0,07	101,40	20,000	23.953.026	39.091.273	5.481.296
		BRISAS	O	I	4,653	156,55	0,06	101,40	8,000	7.498.431	12.742.645	1.760.180
		Incremental										
		ALTO MAGDALENA	O	N	10,543	340,10	0,13	101,40	20,000	40.731.645	68.209.104	9.960.065
		ALTO MAGDALENA	O	I	19,400	355,48	0,13	101,40	8,000	16.071.672	27.308.154	3.772.158
		Incremental										
		ALTO MAGDALENA	O	N	53,031	1.668,16	0,62	101,13	20,000	196.624.014	334.093.355	48.149.336
		Incremental										
AYPE	DINA TERCERARIO	ALTO MAGDALENA	O	I	193,321	5.288,42	1,98	101,33	8,027	262.856.883	429.131.698	59.277.261
		Incremental										
		LOMA LANSKA	O	N	7,079	222,35	0,09	104,36	8,000	11.259.051	19.130.797	2.642.595
		TEMPRANILLO	O	N	31,849	1.027,39	0,39	100,49	8,000	48.779.689	82.883.925	11.440.010
		TEMPRANILLO NORTE	O	N	6,085	196,29	0,07	100,30	8,000	9.293.396	15.773.966	2.178.892
		TENAX	O	N	4,982	160,71	0,06	100,42	8,000	7.624.564	12.955.264	1.789.530
		ALTO MAGDALENA	O	N	6,732	217,45	0,08	100,59	20,000	25.003.116	44.013.236	6.079.633
		ALTO MAGDALENA	O	I	24,599	793,52	0,30	100,59	8,000	37.860.414	64.330.457	8.866.163
		Incremental										
		TOTAL MUNICIPIO:								988.204.811	1.676.196.489	231.940.114
BARAÑA	ANDALUZA SUR	ALTO MAGDALENA	O	N	3,189	102,87	5,58	101,31	20,000	12.654.243	20.970.388	2.869.097
		ALTO MAGDALENA	O	N	5,797	197,00	0,08	101,18	20,000	12.854.243	20.578.358	2.889.097
		CEBU	O	I	4,027	139,50	0,06	101,18	8,000	22.529.053	37.781.032	5.244.359
		Incremental										
		ALTO MAGDALENA	O	I	4,25	13,71	0,01	101,40	8,000	6.260.111	10.499.135	1.457.239
		Incremental										
		DINA CRISTACEO	O	N	431	13,90	0,01	101,40	20,000	692.212	1.110.522	154.951
		Incremental										
		ALTO MAGDALENA	O	N	445	14,35	0,01	104,59	8,000	1.678.502	2.815.409	380.817
		Incremental										
NEIVA	PALOGRANDE	ALTO MAGDALENA	O	N	38,409	1.298,00	0,54	101,26	20,000	148.413.320	250.564.431	34.789.671
		ALTO MAGDALENA	O	N	10,175	333,23	0,14	101,17	20,000	33.546.067	66.378.286	9.205.885
		RIO CEBRAS	O	N	47,515	1.562,74	0,67	103,41	20,000	168.708.912	316.563.309	43.941.932
		SAN FRANCISCO	O	N	128,825	4.091,13	1,78	101,83	20,000	496.148.069	832.034.628	119.494.147
		TELLO ESPANH	O	I	82,086	2.647,29	1,15	100,63	8,000	126.599.931	212.824.828	29.542.065
		INCREMENTAL										
		TELLO	O	N	75,187	2.457,00	1,07	100,63	14,500	213.498.156	356.017.199	49.666.118
		Incremental										
		TOTAL MUNICIPIO:								1.071.000.63	14.500	49.666.118



Regalías Definitiva x Departamento
AGENCIA NACIONAL DE HIDROCARBUROS
VICEPRESIDENCIA DE OPERACIONES, REGALIAS Y PARTICIPACIONES

Departamento: **HUILA**
 Periodo: **Marzo - 2012**
 Participación regalías directas: **31,0375 %**

Tasa de Cambio: **1.800,79**
 AJUSTE A LA LIQUIDACION 08/07/2015


Municipio	Campo	Contiene	Tipos Hdr/Prod	Prod Mas Bis o Kpc	Producción BPO	% P.Mun	Precio USD/B	% Reg	LEONARDO PRODUCCION	DEPARTAMENTO PRODUCCION	PRESERVA	
NEIVA	TENNY	ALTO MAGDALENA	O	I	1.866	60,19	0,03	100,99	8.000	2.899.741	4.856.125	874.073
		Incremental	O	N	511	16,48	0,01	100,99	20.000	1.982.481	3.324.598	481.485
		TOTAL MUNICIPIO:			2.377	76,67			4.882.222	8.181.723	1.355.558	
PAICOL	LA CAÑADA	SAN JACINTO	O	N	40.373	1.302,35	5,56	104,39	8.000	60.822.833	107.341.044	15.075.089
		PALESMO	O	N	5.772	186,19	0,25	101,85	20.000	61.032.833	107.341.044	15.075.089
		TOTAL MUNICIPIO:			46.145	1.488,54			121.855.666	214.682.088	30.150.178	
PALESMO	SANTA CLARA	ALTO MAGDALENA	O	I	13.134	2.889,45	3,81	101,83	20.000	357.278.049	680.780.756	91.570.331
		Incremental	O	N	20.313	649,00	0,85	101,28	20.000	79.816.871	128.747.973	18.223.030
		TOTAL MUNICIPIO:			33.447	3.538,45			437.094.920	809.528.729	109.793.361	
TELLO	NUNDA	CONVENIO EN CUISINDE	O	N	67	4.148,32	5,56	110,01	8.000	98.243	158.701	22.480
		Incremental	O	N	1.84	1,84				38.243	158.701	22.480
		TOTAL MUNICIPIO:			69	4.150,16			136.486	158.701	22.480	
TESALIA	LOMA LARGA	RIO PAEZ	O	N	42.185	1.361,13	5,21	101,20	6.000	41.874.269	67.872.015	9.546.634
		Incremental	O	N	13.410	1.961,13				41.874.269	67.872.015	9.546.634
		TOTAL MUNICIPIO:			55.595	1.661,13			83.748.538	135.744.030	19.093.268	
VILAVIEJA	YAGUARA	HOBO ECOPETROL	O	N	82.817	432,58	5,56	104,36	8.000	21.926.114	35.642.449	5.005.962
		Incremental	O	N	2.871,52	2.871,52				324.224.778	527.050.324	74.023.922
		TOTAL MUNICIPIO:			85.688	432,58			22.250.392	35.642.449	5.005.962	
		TOTAL DEPARTAMENTO:			36.606,84	3.161,91			3.161.915,678	5.317.590,153	718.522,246	

Departamento: **HULLA**
 Periodo: **Marzo - 2012**
 Participación regalías directas: **31,0375 %**

Tasa de Cambio: **1,800,79**
AJUSTE A LA LIQUIDACION CERRADA
08/07/2015

RESUMEN DE LIQUIDACION:

Beneficiario	Total Liquidado \$	Deducciones \$	Total \$
DEPARTAMENTO PRODUCTOR HULLA	5.317.590,153	0	5.317.590,153
MUNICIPIO PRODUCTOR PAICOL	66.032,833	0	66.032,833
MUNICIPIO PRODUCTOR PALERMO	480.963,245	0	480.963,245
MUNICIPIO PRODUCTOR TELLO	98.243	0	98.243
MUNICIPIO PRODUCTOR TESALIA	41.814,258	0	41.814,258
MUNICIPIO PRODUCTOR VILAVIEJA	21.928,114	0	21.928,114
MUNICIPIO PRODUCTOR YAGUARA	324.224,778	0	324.224,778
MUNICIPIO PRODUCTOR AIFE	988.204,811	0	988.204,811
MUNICIPIO PRODUCTOR BARAYA	12.654,243	0	12.654,243
MUNICIPIO PRODUCTOR NEIVA	1.250.997,154	0	1.250.997,154
PUERTOS	739.522,246	0	739.522,246


JUAN CARLOS BAZÁN ACHURY
 Gerente de Regalías y Derechos Económicos

Departamento: **HULLA**

Periodo: **Marzo - 2012**

Participación regalías directas: **31,0375 %**

Tasa de Cambio: **1,800,79**

AJUSTE A LA LIQUIDACION CERRADA
08/07/2015

REGALIAS ADICIONALES ART. 39 LEY 756

ESCALONAMIENTO MUNICIPIO - BPPD	
Metro. Prodr. BPPD	Porcentaje
0 - 30.00%	20.00%
30.00% - 70.00%	70.00%

Municipio	Campo	Contrato	Tipos Hid/Prod	Prod/Mas Kbs o Kpc	Producción KBPB	% P.Mun	Precio USD/B Reg	%	MUNICIPIO PRODUCTOR	DEPARTAMENTO PRODUCTOR
AYPE	BRISAS	ALTO MAGDALENA	O N	6345	195,000	0.07	104.40	12.00	12,332,915	28,776,802
	DINA CRETACEO	ALTO MAGDALENA	O N	10,843	340,097	0.13	101.40	12.00	21,510,146	50,190,342
	DINA TERCARIO	ALTO MAGDALENA	O N	51,931	1,646,161	0.52	104.13	12.00	103,836,007	242,284,016
	TENAY	ALTO MAGDALENA	O N	8,722	217,181	0.08	100.99	12.00	13,879,286	31,918,335
				TOTAL MUNICIPIO:					151,359,355	353,169,495
BARAYA	AYDALUCA SUR	ALTO MAGDALENA	O N	3,188	102,871	5.58	101.31	12.00	6,500,467	15,167,757
	CEBU	ALTO MAGDALENA	O N	5,797	187,200	0.08	101.16	12.00	8,500,467	15,167,757
	DINA CRETACEO	ALTO MAGDALENA	O N	431	13,509	0.01	101.40	12.00	11,799,807	27,532,883
	ESPINO	CALQUII ECOPETROL	O N	446	14,355	0.01	104.59	12.00	879,339	2,051,791
	PALGORAIDE	ALTO MAGDALENA	O N	38,498	1,290,000	0.54	101.26	12.00	936,452	2,185,054
	PIAZO	ALTO MAGDALENA	O N	10,175	328,228	0.14	101.17	12.00	78,256,517	182,598,539
	RIO CEBRAS	OSQUANI ECOPETROL	O N	47,515	1,552,742	0.67	103.41	12.00	98,859,348	230,595,144
	TELLO	TELLO	O N	76,187	2,487,039	1.07	106.63	12.00	154,229,331	359,868,439
	TENAY	ALTO MAGDALENA	O N	511	16,494	0.01	100.99	12.00	1,038,342	2,422,797
	SANTA CLARA	ALTO MAGDALENA	O N	20,119	649,000	0.85	101.28	12.00	368,721,724	865,684,022
				TOTAL MUNICIPIO:					41,001,817	95,670,907
YAGUARA	YAGUARA	HIDRO ECOPETROL	O N	82,817	2,671,516	5.56	93.95	12.00	168,553,824	388,625,590
					TOTAL MUNICIPIO:					168,553,824
				TOTAL DEPARTAMENTO:					732,136,188	1,708,317,771

RESUMEN DE LIQUIDACION:

Beneficiario	Total Liquidado \$
MUNICIPIO PRODUCTOR AYPE	\$151,359,355
DEPARTAMENTO PRODUCTOR HULLA	\$1,708,317,771
MUNICIPIO PRODUCTOR BARAYA	\$6,500,467
MUNICIPIO PRODUCTOR NEIVA	\$366,721,724
MUNICIPIO PRODUCTOR PALERMO	\$41,001,817
MUNICIPIO PRODUCTOR YAGUARA	\$168,553,824

Juan Carlos Bazán Achury
JUAN CARLOS BAZAN ACHURY
Gerente de Regalías y Derechos Económicos



Regalías Definitiva x Departamento
AGENCIA NACIONAL DE HIDROCARBUROS
VICEPRESIDENCIA DE OPERACIONES, REGALÍAS Y PARTICIPACIONES

Departamento: **HUILA**
 Período: **Abril - 2012**
 Participación regalías directas: **31.0375 %**

Tasa de Cambio: **1.786,69**
 AJUSTE A LA LIQUIDACION 08/07/2015

ESCALONAMIENTO MUNICIPAL - BPPD			
UNO (RNDIC. BPPD)	Municipios	Capital	Porcentaje
10000	30.00%	95.00%	6%
20.000	31.72%	60.00%	6%
50.000	19.17%	22.00%	6%
100.000	19.17%	72.00%	6%
1.000.000	19.17%	72.00%	6%


Municipio	Campo	Contrato	Tipos	Producción Bts a Kpc	Producción BPD	% P. Muna	Precio USD/B. Reg	%	MUNICIPIO AMOCION \$	DEPARTAMENTO PRODUCTOR \$	RESERVA \$	
												Hidro
ARRAYAN	BALCON	ALTO MAGDALENA	O	N	34,819	1,860.63	0.57	93.97	8,000	48,488,620	83,032,094	11,600,062
		PALERMO	O	N	63,484	2,116.13	1.22	93.71	20,000	2,253,035,406	3,811,912,891	52,783,304
		ALTO MAGDALENA	O	N	5,820	194.00	0.11	94.59	20,000	20,000,326	35,338,868	4,884,104
		BRISAS	O	I	3,171	106,70	0.06	94.56	8,000	4,539,287	7,701,897	1,054,433
		ALTO MAGDALENA	O	N	10,087	338.23	0.19	94.80	20,000	30,104,914	61,258,244	8,466,361
		ALTO MAGDALENA	O	I	7,985	266.03	0.16	94.80	8,000	11,426,719	18,387,411	2,679,490
		DINA TERCERIO	O	I	157,514	5,259.80	3.03	94.53	8,026	2,262,212,471	3,831,888,864	53,045,319
		ALTO MAGDALENA	O	N	49,217	1,840.57	0.96	94.53	20,000	1,763,035,914	2,988,076,468	41,270,260
		LOVALARSA	O	N	6,778	226.93	0.13	94.82	8,000	9,727,208	16,504,066	2,280,988
		TEMPANILLO	O	N	30,784	1,026.03	0.59	93.89	8,000	43,740,837	74,213,918	10,256,935
TEMPANILLO NORTE	TEMAY	ALTO MAGDALENA	O	N	1,796	58.07	0.03	94.70	8,000	2,574,233	4,387,633	603,641
		ALTO MAGDALENA	O	N	4,261	143.03	0.09	94.41	8,000	6,988,870	11,957,300	1,638,843
		ALTO MAGDALENA	O	I	23,295	841.17	0.48	95.19	8,000	96,311,521	61,608,794	8,514,819
		ALTO MAGDALENA	O	N	6,984	219.37	0.13	95.19	20,000	23,702,254	40,214,984	5,598,021
BARAYA	ANDALUCIA SUR	ALTO MAGDALENA	O	N	2,942	13,897.50	8.33	94.03	20,000	872,796,376	1,480,782,376	264,658,561
		ALTO MAGDALENA	O	N	5,650	98.07	0.12	94.64	20,000	10,751,339	17,477,946	2,454,641
		CEBU	O	I	3,610	196.00	0.12	94.64	20,000	10,751,339	17,477,946	2,454,641
		ALTO MAGDALENA	O	N	3,610	117.00	0.08	94.64	8,000	20,035,168	33,659,179	4,680,378
DINA CRETACEO	DINA CRETACEO	ALTO MAGDALENA	O	N	413	13.77	0.01	94.60	20,000	1,430,242	2,496,175	346,645
		ALTO MAGDALENA	O	I	327	10.80	0.01	94.60	8,000	471,970	790,856	100,786
		CAGUAN ECOPETROL	O	N	468	16.37	0.01	95.13	8,000	604,780	1,113,576	154,839
		ALTO MAGDALENA	O	N	31,962	1,068.40	0.70	94.15	20,000	114,789,569	192,274,091	28,701,187
NEIVA	PALOGRANDE	ALTO MAGDALENA	O	N	8,819	282.77	0.19	93.96	20,000	31,582,314	42,660,803	7,346,358
		RIO CEBAS	O	N	48,335	1,441.50	0.36	95.94	20,000	167,924,461	264,526,922	38,734,793
		SAN FRANCISCO	O	N	122,374	4,076.13	2.70	93.78	20,000	437,787,723	723,317,111	101,836,972
		TELLO	O	I	83,446	2,782.87	1.84	93.88	8,000	119,584,066	200,304,809	27,816,424
TELLO	O	N	72,780	2,426.00	1.60	93.88	14,800	183,961,222	316,486,871	43,461,922		

Departamento:	HUILA
Periodo:	Abril - 2012
Participación regalías directas:	31,0375 %

Tasa de Cambio: 1,786,69
AJUSTE A LA LIQUIDACION CERRADA
08/07/2015

RESUMEN DE LIQUIDACION:

Beneficiario	Total Liquidado \$	Deducciones \$	Total \$
DEPARTAMENTO PRODUCTOR HUILA	4.652.626.217	0	4.652.626.217
MUNICIPIO PRODUCTOR PAICOL	57.104.728	0	57.104.728
MUNICIPIO PRODUCTOR PALERMO	425.374.004	0	425.374.004
MUNICIPIO PRODUCTOR TELLO	245.059	0	245.059
MUNICIPIO PRODUCTOR TESALIA	37.097.868	0	37.097.868
MUNICIPIO PRODUCTOR VILAVIEJA	18.924.609	0	18.924.609
MUNICIPIO PRODUCTOR YAGUARA	286.833.165	0	286.833.165
MUNICIPIO PRODUCTOR AIPE	872.766.376	0	872.766.376
MUNICIPIO PRODUCTOR BARAYA	10.751.329	0	10.751.329
MUNICIPIO PRODUCTOR NEIVA	1.082.948.483	0	1.082.948.483
PUERTOS	647.274.855	0	647.274.855


JUAN CARLOS BAZÁN ACHURY
Gerente de Regalías y Derechos Económicos

Departamento: **HUILA**
Periodo: **Abril - 2012**
Participación regalías directas: **31,0375 %**

Tasa de Cambio: **1.786,69**
AJUSTE A LA LIQUIDACION CERRADA
08/07/2015

REGALIAS ADICIONALES ART. 39 LEY 756

ESCALONAMIENTO MUNICIPIO - BPPD			
MUNICIPIO	Municipio	Depaja	
BPPD			
30,00%			
70,00%			

Municipio	Campo	Contrato	Tipos HidroFid	ProdMes Kbpc o Kpc	Producción Kbpd	% Pr-Mun	Precio USD/B Reg	%	MUNICIPIO Requedor	DEPARTAMENTO Productor	
BARAYA	BRISAS	ALTO MAGDALENA	D	N	8.820	194.000	0,15	94,58	12,00	10.989.234	25.641.545
	DINA CRETACEO	ALTO MAGDALENA	O	N	10.987	336.233	0,19	94,60	12,00	19.049.513	44.448.397
	DINA TERCARIO	ALTO MAGDALENA	O	N	48.217	1.840.697	0,95	94,53	12,00	82.878.313	216.716.064
	TEWAY	ALTO MAGDALENA	O	N	6.881	219.997	0,13	95,19	12,00	12.505.547	29.179.609
	ANDALTECA SUR	ALTO MAGDALENA	O	N	2.942	98.697	0,13	94,03	12,00	5.522.943	12.886.867
TOTAL MUNICIPIO:					98.697	3.488.624	0,33	94,03	12,00	5.522.943	12.886.867
BARAYA	CEBU	ALTO MAGDALENA	O	N	5.560	186.000	0,12	94,94	12,00	10.485.851	24.466.985
	DINA ORETAGEO	ALTO MAGDALENA	O	N	413	13.797	0,01	94,80	12,00	779.951	1.819.886
	ESPINO	ONGUAY ECOPTROL	O	N	498	15.987	0,01	95,13	12,00	869.819	2.029.579
	PALOGNANDE	ALTO MAGDALENA	O	N	31.662	1.085.400	0,70	94,15	12,00	60.077.671	140.181.232
	PLANO	ALTO MAGDALENA	O	N	8.813	293.797	0,19	93,95	12,00	16.529.305	38.568.379
	RIO CERBAS	CAJUMAY ECOPTROL	O	N	43.335	1.444.800	0,95	96,54	12,00	82.653.285	192.857.965
	TELLO	TELLO	O	N	72.780	2.426.000	1,60	93,88	12,00	136.402.517	318.272.539
	TEWAY	ALTO MAGDALENA	O	N	489	16.833	0,01	95,19	12,00	948.225	2.212.525
	SANTA CLARA	ALTO MAGDALENA	O	N	19.380	646.000	1,27	94,81	12,00	308.746.823	720.408.787
	YAGUARA	HOG0 ECOPTROL	O	N	78.800	2.620.000	8,15	93,58	12,00	36.605.554	85.412.960
TOTAL MUNICIPIO:					262.000	8.620.000	5,15	93,58	12,00	36.605.554	85.412.960
TOTAL DEPARTAMENTO:					2.620.000	8.620.000	8,15	93,58	12,00	146.832.105	342.808.246

RESUMEN DE LIQUIDACION:

Beneficiario	Total Liquidado
MUNICIPIO PRODUCTOR AIPE	\$ 135.422.406
DEPARTAMENTO PRODUCTOR HUILA	\$ 1.477.302.475
MUNICIPIO PRODUCTOR BARAYA	\$ 5.522.943
MUNICIPIO PRODUCTOR NEIVA	\$ 308.746.823
MUNICIPIO PRODUCTOR PALERMO	\$ 36.605.554
MUNICIPIO PRODUCTOR YAGUARA	\$ 146.832.105

JUAN CARLOS BAZAN ACHURY
Gerente de Regalías y Derechos Económicos





Regalías Definitiva x Departamento
 AGENCIA NACIONAL DE HIDROCARBUROS

VICEPRESIDENCIA DE OPERACIONES, REGALIAS Y PARTICIPACIONES

Departamento: **HUILA**
 Período: **Mayo - 2012**
 Participación regalías directas: **31,0375 %**

Tasa de Cambio: **1,786,69**
 AJUSTE A LA LIQUIDACION 08/07/2015


Municipio	Campo	Contrata	Tipos Hidro	Prod. Mes Bis o Kpc	Producción BPD	% Producción	Presión USD/8 Reg	%	MUNICIPIO PROPORCION	DEPARTAMENTO RECIBIENDO	PUNTO
	PIJAO	ALTO MAGDALENA	O	9,396	303,16	0,20	93,95	20,000	33,644,864	56,446,075	7,834,093
	RIO CERBAS	CAQUINN ECOPTROL	O	43,828	1,413,84	0,32	95,54	30,000	159,557,210	207,699,971	37,152,706
	SAN FRANCISCO	PALESMO ECOPTROL	O	116,326	3,752,45	2,44	93,79	20,000	416,733,729	697,501,959	98,803,103
	NEIVA	TELLO ESPANH INCREMENTAL	O	88,553	2,893,81	1,88	93,89	6,000	126,142,716	214,992,889	29,837,672
	TELLO	TELLO	O	74,214	2,394,00	1,56	93,86	14,500	192,478,469	322,929,568	44,817,910
	TEWAY	ALTO MAGDALENA Incentiva	O	1,891	61,00	0,04	95,19	8,000	2,743,505	4,802,947	639,822
		ALTO MAGDALENA	O	509	16,42	0,01	95,19	20,000	1,846,171	3,097,495	429,879
	PAICOL	SAN JACINTO	O	36,376	1,228,00	8,35	97,26	8,000	1,089,238,914	1,402,516,174	254,320,539
		PALESMO ECOPTROL	O	5,469	129,00	0,34	93,58	20,000	59,020,895	94,317,071	13,246,790
		PALESMO ECOPTROL	O	94,888	176,42	0,34	93,58	20,000	19,888,495	32,330,082	4,540,743
		SAN FRANCISCO	O	94,888	3,060,00	5,43	93,79	20,000	345,898,060	562,216,739	79,963,025
		ALTO MAGDALENA Incentiva	O	19,933	643,00	1,22	94,81	20,000	73,292,162	119,141,589	16,733,989
		SANTA CLARA	O	13,522	426,19	0,85	94,61	8,000	19,887,754	22,328,951	4,540,583
		LA HOCHVA	O	41,741	439,92				458,926,412	746,817,363	104,777,326
		LA HOCHVA	O	1,346,48	7,70	7,70	94,07	5,000	38,140,943	62,015,270	8,710,010
		LOMA LARGA	O	400,00	400,00	8,33	94,52	8,000	18,277,526	29,711,412	4,172,951
		YAGUARA	O	81,346	2,617,61	8,28	93,58	20,000	19,277,526	28,711,412	4,172,951
		HOSO ECOPTROL	O	81,346	2,617,61	8,28	93,58	20,000	235,091,632	479,602,669	67,372,694
					2,617,61				295,091,632	479,602,669	67,372,694
					2,617,61				2,893,029,705	4,765,902,040	650,045,369
					2,617,61				2,893,029,705	4,765,902,040	650,045,369

Departamento: **HULLA**
 Período: **Mayo - 2012**
 Participación regalías directas: **31,0375 %**

Tasa de Cambio: **1.786,09**
AJUSTE A LA LIQUIDACION CERRADA
08/07/2015

RESUMEN DE LIQUIDACION:

Beneficiario	Total Liquidado \$	Deducciones \$	Total \$
DEPARTAMENTO PRODUCTOR HULLA	4.765.992.040	0	4.765.992.040
MUNICIPIO PRODUCTOR PAICOL	58.020.895	0	58.020.895
MUNICIPIO PRODUCTOR PALERMO	458.926.412	0	458.926.412
MUNICIPIO PRODUCTOR TESALIA	36.149.843	0	36.149.843
MUNICIPIO PRODUCTOR VILLAVEJIA	18.277.526	0	18.277.526
MUNICIPIO PRODUCTOR YAGUARA	295.091.832	0	295.091.832
MUNICIPIO PRODUCTOR ALIBE	885.138.291	0	885.138.291
MUNICIPIO PRODUCTOR BARAYA	9.651.348	0	9.651.348
MUNICIPIO PRODUCTOR GARZON	3.120.678	0	3.120.678
MUNICIPIO PRODUCTOR GIGANTE	414.029	0	414.029
MUNICIPIO PRODUCTOR NEIVA	1.092.238.914	0	1.092.238.914
PUERTOS	663.045.369	0	663.045.369


JUAN CARLOS BAZÁN ACHURY
 Garante de Regalías y Derechos Económicos

Regalías Definitiva x Departamento

AGENCIA NACIONAL DE HIDROCARBUROS

VICEPRESIDENCIA DE OPERACIONES, REGALIAS Y PARTICIPACIONES

Departamento: **HULLA**

Periodo: **Mayo - 2012**

Participación regalías directas: **31,0375 %**

Tasa de Cambio: **1.786,69**

AJUSTE A LA LIQUIDACION CERRADA **08/07/2015**


REGALIAS ADICIONALES ART. 39 LEY 756

ESCALONAMIENTO MUNICIPIO - BPPD	
Municipio	Porcentaje
Municipio	30.00%
Departamento	70.00%

Municipio	Campo	Contrato	Tipos Hdr/Prd	Prod Mes Kbs o Kpc	Producción KBRPD	% Pr. Mun	Presio USD/B Reg	%	MUNICIPIO PRODUCTOR	DEPARTAMENTO PRODUCTOR
BARAYA	BALCON	PALESMO ECOPETROL	O	63,272	2,041,502	1,19	93,71	12,00	118,965,836	270,186,981
	BRISAS	ALTO MAGDALENA	O	3,943	100,000	0,11	94,58	12,00	11,297,008	26,359,585
	DINA CRETACEO	ALTO MAGDALENA	O	10,304	332,387	0,10	94,60	12,00	19,459,118	45,404,508
	DINA TERNOMARCA	ALTO MAGDALENA	O	52,587	1,631,819	0,06	94,53	12,00	95,463,665	222,748,533
	TERRAY	ALTO MAGDALENA	O	6,708	238,387	0,13	95,18	12,00	12,746,878	29,742,716
TOTAL MUNICIPIO:					257,332,505	633	94,03	12,00	4,957,883	11,568,394
BARAYA	ANOLUCHA SUR	ALTO MAGDALENA	O	2,841	85,794	0,33	94,03	12,00	4,957,883	11,568,394
	OSRU	ALTO MAGDALENA	O	5,704	184,000	0,12	94,64	12,00	10,775,809	25,145,888
	DINA CRETACEO	ALTO MAGDALENA	O	422	13,813	0,01	94,60	12,00	798,948	1,859,544
	ESPRUCO	OSQUAN ECOPETROL	O	518	16,770	0,01	95,13	12,00	983,768	2,289,481
	LA AGUA	TELLO	O	700	22,281	0,01	96,47	12,00	1,208,359	2,819,504
	PALOSGRANDE	ALTO MAGDALENA	O	36,656	1,163,697	0,76	94,15	12,00	67,772,986	158,136,090
	PIJAO	ALTO MAGDALENA	O	0,398	301,161	0,20	93,66	12,00	17,628,508	41,128,516
	RIO CERRAS	OSQUAN ECOPETROL	O	43,828	1,413,866	0,32	96,54	12,00	83,593,589	195,051,707
	SAN FRANCISCO	PALESMO ECOPETROL	O	176,336	3,752,482	2,44	93,79	12,00	217,808,982	508,216,282
	TELLO	TELLO	O	74,874	2,384,000	1,56	93,89	12,00	139,090,085	324,543,531
TERRAY	ALTO MAGDALENA	O	509	16,419	0,01	96,19	12,00	967,227	2,256,954	
TOTAL MUNICIPIO:					540,823,272	1,281	94,301	12,00	10,216,872	23,836,802
PALERMO	SAN FRANCISCO	PALESMO ECOPETROL	O	94,888	3,062,903	5,33	93,70	12,00	177,666,807	414,585,882
	SANTA CLARA	ALTO MAGDALENA	O	19,033	643,000	1,22	94,61	12,00	37,650,078	87,850,182
	TOTAL MUNICIPIO:					225,633,557	6,55	94,15	12,00	526,244,967
YAQUARA	YAQUARA	HORO ECOPETROL	O	81,146	2,817,613	0,28	93,68	12,00	151,588,270	353,705,983
	TOTAL MUNICIPIO:					151,588,270	0,28	93,68	12,00	151,588,270
TOTAL DEPARTAMENTO:					1,180,035,487	1,969	94,03	12,00	2,753,416,137	6,353,705,983

RESUMEN DE LIQUIDACION:

Beneficiario	Total Liquidado
MUNICIPIO PRODUCTOR ALPE	\$ 257,332,505
DEPARTAMENTO PRODUCTOR HULLA	\$ 2,753,416,137
MUNICIPIO PRODUCTOR BARAYA	\$ 4,957,883
MUNICIPIO PRODUCTOR NEIVA	\$ 540,623,272
MUNICIPIO PRODUCTOR PALERMO	\$ 225,633,557
MUNICIPIO PRODUCTOR YAQUARA	\$ 151,588,270


JUAN CARLOS BAZÁN ACHURY
 Gerente de Regalías y Derechos Económicos



Regalías Definitiva x Departamento
 AGENCIA NACIONAL DE HIDROCARBUROS
 VICEPRESIDENCIA DE OPERACIONES, REGALIAS Y PARTICIPACIONES

Departamento: **HUILA**
 Periodo: **Junio - 2012**
 Participación regalías directas: **31.0375 %**

Tasa de Cambio: **1,786,69**
 AJUSTE A LA LIQUIDACION 08/07/2015

ESCALONAMIENTO MUNICIPIO	BPPD	Municipal	Depart	Participa
10.000	33.05%	56.95%	0%	0%
20.000	37.23%	62.77%	0%	0%
30.000	19.13%	11.87%	8%	8%
40.000	19.17%	13.83%	8%	8%
100.000	19.17%	17.83%	8%	8%

Municipio	Campo	Contrato	Tono HidroPnd	Prod Mas Bis o Kpc	Producción BPD	% Pr. Mun	Producción USD/B Reg	%	Producción \$	Producción \$	Proyectos
ARIKAYAN	BALCON	ALTO MAGDALENA	0	34,591	1,183.03	0.89	59.87	8,000	43,247,125	49,289,061	11,524,101
		PALERMO ECOPETROL	0	60,769	2,025.80	1.21	53.71	20,000	216,914,086	365,124,632	50,525,106
BRISAS	DINA CRETACEO	ALTO MAGDALENA	0	5,730	19,100	0.11	94.58	20,000	20,548,980	34,749,049	4,808,576
		Incidental	0	2,795	92.93	0.06	94.58	8,000	3,995,037	6,755,865	924,864
DINA CRETACEO	DINA TERCIARIO	ALTO MAGDALENA	0	9,888	329.53	0.29	94.60	20,000	35,469,218	59,963,619	8,297,665
		Incidental	0	7,186	239.33	0.14	94.60	8,000	10,327,147	17,463,871	2,416,610
APIPE	LOMA LARGA	ALTO MAGDALENA	0	48,760	1,626.00	0.97	94.53	20,000	174,729,014	295,478,021	40,887,568
		Incidental	0	154,793	6,189.77	3.09	94.53	8,018	222,395,891	376,035,051	52,034,605
TEMPANILLO NORTE	TENAX	ALTO MAGDALENA	0	8,166	265.20	0.12	94.82	8,000	8,853,071	14,971,114	2,071,668
		ALTO MAGDALENA	0	30,414	1,013.80	0.81	93.89	8,000	43,309,400	73,238,897	10,134,642
TENAX	TENAX	ALTO MAGDALENA	0	1,597	50.23	0.03	94.70	8,000	2,164,507	3,660,321	506,597
		ALTO MAGDALENA	0	4,148	138.27	0.08	94.41	8,000	5,939,533	10,042,133	1,389,884
TENAX	TENAX	ALTO MAGDALENA	0	8,162	205.40	0.12	95.19	20,000	22,239,433	37,608,314	5,204,152
		Incidental	0	17,286	576.30	0.36	95.19	8,000	24,854,939	42,200,410	6,829,596
ANDALUCIA SUR	GIGANTE	ALTO MAGDALENA	0	356	11.87	0.01	84.48	20,000	1,140,490	1,928,642	269,881
		TOTAL MUNICIPIO:		13,871.67	110.43	8.33	94.03	20,000	84,119,670	1,422,592,899	195,042,675
BARAYA	GIGANTE	ALTO MAGDALENA	0	3,313	110.43	0.03	94.03	20,000	12,107,122	19,680,984	2,794,183
		TOTAL MUNICIPIO:		118.43	583.23	8.33	86.05	20,000	80,836,528	98,991,618	13,903,317
GARZON	GIGANTE	ALTO MAGDALENA	0	17,797	583.23	0.33	94.05	20,000	80,836,528	98,991,618	13,903,317
		TOTAL MUNICIPIO:		883.23	78.60	8.33	86.05	20,000	58,896,329	84,991,618	13,903,317
GIGANTE	GIGANTE	ALTO MAGDALENA	0	2,358	78.60	0.06	94.64	8,000	4,008,439	13,115,619	1,842,109
		Incidental	0	6,490	183.90	0.12	94.64	20,000	10,901,498	33,821,461	4,809,595
CEBU	DINA CRETACEO	ALTO MAGDALENA	0	2,619	87.30	0.06	94.64	8,000	3,778,513	6,337,782	878,678
		Incidental	0	404	13.47	0.01	94.60	20,000	1,458,510	2,443,035	339,091
NEIVA	ESPINO	ALTO MAGDALENA	0	284	9.80	0.01	84.60	8,000	432,974	711,141	99,706
		Incidental	0	566	18.87	0.01	95.13	8,000	820,833	1,378,900	191,028
LA JAGUA	TELD	ALTO MAGDALENA	0	1,321	51.03	0.03	86.47	14,500	3,697,830	6,136,390	851,285
		Incidental	0	1,321	51.03	0.03	86.47	14,500	3,697,830	6,136,390	851,285



Regalías Definitiva x Departamento
AGENCIA NACIONAL DE HIDROCARBUROS
VICEPRESIDENCIA DE OPERACIONES, REGALIAS Y PARTICIPACIONES

Departamento: **HULLA**
 Período: **Junio - 2012**
 Participación regalías directas: **31,0375 %**

Tasa de Cambio: **1,786,69**
 AJUSTE A LA LIQUIDACION 08/07/2015


Municipio	Campo	Contrato	Tipos Hidrofr	Prod/Mes Bls o Kpc	Producción BFPD	% P.MUN	Precio USDB	% Reg	MUNICIPIO Producción	DEPARTAMENTO Producción	PUNTOS
PALOGRANDE	PALO	ALTO MAGDALENA	O N	36,098	1,189,80	0,76	94,45	20,000	126,907,777	211,187,817	29,312,688
		ALTO MAGDALENA	O N	10,223	340,77	0,22	93,95	20,000	36,603,616	61,398,032	8,521,709
		RIO CEBIAS	O N	47,645	1,583,37	1,04	95,84	20,000	173,481,613	280,984,433	40,385,352
		PALERMO	O N	105,091	3,502,70	2,28	93,79	20,000	375,607,281	630,014,157	87,445,342
NEIVA	TELLO	TELU O EGRAH INCREMENTAL	O I	86,096	2,869,87	1,88	93,88	8,000	424,074,972	208,113,614	29,885,964
		TELLO	O I	70,920	2,364,00	1,54	93,88	14,000	423,903,586	303,696,073	42,628,666
		ALTO MAGDALENA Incremental	O I	1,314	43,70	0,03	95,19	8,000	1,802,341	3,190,937	442,835
TEMAY	ALTO MAGDALENA	O N	487	15,57	0,61	95,19	20,000	1,894,113	2,641,573	394,407	
		O N	12,277,83	TOTAL MUNICIPIO:	1,053,174,467	1,786,512,144	245,190,140				
PALCOL	LA GAVIOTA	PALERMO	O N	37,049	1,234,97	8,33	97,20	6,000	56,871,877	91,690,945	12,786,024
		ECOPETROL	O N	5,489	182,87	0,36	93,58	20,000	58,071,877	81,090,945	12,786,024
		O N	192,87	TOTAL MUNICIPIO:	19,961,187	32,448,322	4,571,349				
PALERMO	SAN FRANCISCO	PALERMO	O N	90,014	3,009,47	5,88	93,79	20,000	328,092,768	533,339,015	74,907,925
		ECOPETROL	O N	10,200	640,60	1,26	94,51	20,000	70,586,868	114,760,324	16,118,029
		ALTO MAGDALENA Incremental	O I	11,096	389,53	0,76	94,51	8,000	17,187,420	27,939,967	3,624,088
TESALIA	LA HOCHA	RIO PAEZ	O N	38,098	4,232,97	TOTAL MUNICIPIO:	433,838,340	706,486,669	99,506,470		
		O N	1,269,86	1,269,80	7,66	94,07	5,000	34,811,106	58,687,950	7,947,746	
VILLAVIEJA	LOMA LARGA	ALTO MAGDALENA	O N	11,661	386,70	8,33	94,62	5,000	17,188,244	27,940,708	3,524,657
		O N	2,513,17	TOTAL MUNICIPIO:	274,178,009	445,685,738	62,697,719				
YAQUARA	YAQUARA	HORO ECOPETROL	O N	75,395	2,513,17	8,22	93,58	20,000	274,178,009	445,685,738	62,697,719
		O N	2,513,17	TOTAL MUNICIPIO:	2,793,481,824	4,590,264,885	617,306,870				
						TOTAL DEPARTAMENTO:			2,793,481,824	4,590,264,885	617,306,870

Departamento:	HULLA
Periodo:	Junio - 2012
Participación regalías directas:	31,0375 %

Tasa de Cambio: 1.786,69
AJUSTE A LA LIQUIDACION CERRADA
 08/07/2015

RESUMEN DE LIQUIDACION:

Beneficiario	Total Liquidado \$	Deducciones \$	Total \$
DEPARTAMENTO PRODUCTOR HULLA	4.650.564.886	0	4.650.564.886
MUNICIPIO PRODUCTOR PAICOL	58.011.677	0	58.011.677
MUNICIPIO PRODUCTOR PALERMO	435.838.340	0	435.838.340
MUNICIPIO PRODUCTOR TESALIA	34.811.126	0	34.811.126
MUNICIPIO PRODUCTOR VILLAVIEJA	17.188.244	0	17.188.244
MUNICIPIO PRODUCTOR YAGUARA	274.178.009	0	274.178.009
MUNICIPIO PRODUCTOR AÍPE	841.187.870	0	841.187.870
MUNICIPIO PRODUCTOR BARAYA	12.107.122	0	12.107.122
MUNICIPIO PRODUCTOR GARZON	60.896.529	0	60.896.529
MUNICIPIO PRODUCTOR GIGANTE	8.068.439	0	8.068.439
MUNICIPIO PRODUCTOR NEVA	1.053.174.467	0	1.053.174.467
PUERTOS	647.306.670	0	647.306.670


JUAN CARLOS BAZÁN ACHURY
 Gerente de Regalías y Derechos Económicos



Regalías Definitiva x Departamento
 AGENCIA NACIONAL DE HIDROCARBUROS

VICEPRESIDENCIA DE OPERACIONES, REGALIAS Y PARTICIPACIONES

Departamento: **HULLA**

Periodo: **Junio - 2012**

Participación regalías directas: **31,0375 %**

Tasa de Cambio: **1.786,69**

AJUSTE A LA LIQUIDACION CERRADA
08/07/2015


REGALIAS ADICIONALES ART. 39 LEY 756

ESCALONAMIENTO MUNICIPIO - BPPD	
MUNICIPIO	DEPARTAMENTO
38,00%	70,00%

Municipio	Campo	Contrato	Tipos Hd/Prd	Prod Mes Kbs o Kpc	Producia KAPD	% Pr-Mun	Precio USD/B Reg	%	MUNICIPIO PRODUCTOR	DEPARTAMENTO PRODUCTOR
BARAYA	BALCON	PALEMO ECOPETROL	O N	60.786	2.025.600	1,21	83,71	12,00	113.861.488	265.255.906
	BRIAS	ALTO MAGDALENA	O N	5.170	191.000	0,11	94,58	12,00	10.819.297	25.245.026
	DINA CRETACEO	ALTO MAGDALENA	O N	8.886	329.833	0,20	94,69	12,00	18.659.724	43.582.690
	DINA TERCARIO	ALTO MAGDALENA	O N	48.720	1.025.000	0,37	94,53	12,00	91.997.029	214.659.733
	TENNY	ALTO MAGDALENA	O N	8.182	295.400	0,12	95,19	12,00	11.709.342	27.321.797
	ABRUJADA SUR	ALTO MAGDALENA	O N	3.313	110.833	0,39	94,03	12,00	246.875.860	576.046.053
	CEBU	ALTO MAGDALENA	O N	5.829	383.009	0,12	94,64	12,00	6.219.412	14.511.961
	DINA CRETACEO	ALTO MAGDALENA	O N	419	13.467	0,01	94,60	12,00	762.955	1.780.227
	ESPIÑO	CAJUMI ECOPETROL	O N	586	18.867	0,01	95,13	12,00	1.074.929	2.508.166
	LAJAGUA	TELLO	O N	1.531	61.033	0,03	86,47	12,00	2.642.853	6.156.656
NEIVA	PAIDRAVDE	ALTO MAGDALENA	O N	33.088	1.389.899	0,76	94,15	12,00	63.953.486	153.891.466
	PLAJO	ALTO MAGDALENA	O N	30.323	340.787	0,22	93,95	12,00	19.173.944	44.739.970
	RIO DEBAS	CAJUMI ECOPETROL	O N	47.645	1.588.157	1,04	95,54	12,00	90.873.792	212.028.847
	SAN FRANCISCO	PALEMO ECOPETROL	O N	105.081	3.592.709	2,28	93,75	12,00	198.752.020	459.098.049
	TELLO	TELLO	O N	70.920	2.384.000	1,54	93,68	12,00	132.916.550	310.138.616
	TENNY	ALTO MAGDALENA	O N	487	15.667	0,01	95,19	12,00	897.417	2.070.639
	PALEMO	PALEMO ECOPETROL	O N	5.489	192.977	0,36	93,58	12,00	10.264.034	23.926.060
	SAN FRANCISCO	PALEMO ECOPETROL	O N	90.914	3.000.697	5,69	93,79	12,00	169.540.805	393.261.879
	SANTA CLARA	ALTO MAGDALENA	O N	18.290	640.999	1,26	94,61	12,00	36.285.565	84.619.651
	YAGUARA	HODD ECOPETROL	O N	74.385	2.913.097	6,22	93,58	12,00	140.844.867	501.807.610
TOTAL MUNICIPIO:									1.130.411.899	2.637.627.765
TOTAL DEPARTAMENTO:										

RESUMEN DE LIQUIDACION:

Beneficiario	Total Liquidado \$
MUNICIPIO PRODUCTOR AIPE	\$246.876.880
DEPARTAMENTO PRODUCTOR HULLA	\$2.637.627.765
MUNICIPIO PRODUCTOR BARAYA	\$6.219.412
MUNICIPIO PRODUCTOR NEIVA	\$621.410.335
MUNICIPIO PRODUCTOR PALERMO	\$215.060.404
MUNICIPIO PRODUCTOR YAGUARA	\$140.844.867


JUAN CARLOS BAZÁN ACHURY
 Gerente de Regalías y Derechos Económicos



Regalías Definitiva x Departamento
 AGENCIA NACIONAL DE HIDROCARBUROS

VICEPRESIDENCIA DE OPERACIONES, REGALIAS Y PARTICIPACIONES

Departamento: **HULLA**
 Período: **Julio - 2012**
 Participación regalías directas: **31,0375 %**

Tasa de Cambio: **1.797,36**
 AJUSTE A LA LIQUIDACION 08/072015

ESCALONAMIENTO MUNICIPIO - BPPD			
PERÍODO PERÍODO BPPD	Municipio	Depto	Porcentaje
10/000	35 BPPD	62 BPPD	6%
20/000	37 BPPD	60 BPPD	6%
30/000	19 BPPD	72 BPPD	5%
40/000	18 BPPD	77 BPPD	6%
100/000	18 BPPD	72 BPPD	6%

Municipio	Campo	Contrato	Tipo	Producción Bbls x Msc	Producción BPPD	% P.Mun	Prdcto %	MUNICIPIO PRODUCCION \$	DEPARTAMENTO PRODUCCION \$	PUEBROS	
ARRIAYAN	ALTO MAGDALENA	O	N	35,873	1,157,78	0,70	50,97	8,000	48,786,931	84,184,998	11,650,529
BALCON	PALEMO EOPETROL	O	N	6,282	1,976,87	1,19	82,06	20,000	215,130,546	363,031,542	80,332,856
BRISAS	ALTO MAGDALENA	O	N	5,890	190,00	0,11	94,87	20,000	20,599,680	34,823,347	4,679,307
	ALTO MAGDALENA	O	I	3,442	111,03	0,07	91,87	8,000	4,614,585	8,140,031	1,126,523
	ALTO MAGDALENA	O	N	10,095	325,68	0,20	91,65	20,000	35,302,033	69,680,278	8,259,331
	ALTO MAGDALENA	O	I	8,184	254,00	0,16	91,65	8,000	11,446,588	19,351,566	2,678,065
	ALTO MAGDALENA	O	N	50,086	1,616,00	0,97	91,58	20,000	176,031,934	285,902,450	40,560,821
	ALTO MAGDALENA	O	I	155,955	5,030,84	3,02	91,58	8,000	216,043,654	369,818,670	51,073,969
	ALTO MAGDALENA	O	N	5,989	193,19	0,12	91,48	8,000	8,380,202	14,133,440	1,965,999
	ALTO MAGDALENA	O	N	31,162	1,003,67	0,60	90,98	8,000	43,289,683	73,163,744	10,128,716
	ALTO MAGDALENA	O	N	2,283	73,65	0,04	89,55	8,000	3,133,607	5,287,555	739,345
	ALTO MAGDALENA	O	N	4,271	137,77	0,08	90,69	8,000	5,970,099	9,882,911	1,382,949
	ALTO MAGDALENA	O	N	6,605	213,06	0,13	91,30	20,000	73,005,651	98,882,481	5,382,446
	ALTO MAGDALENA	O	I	21,203	684,16	0,41	91,30	8,000	29,548,595	48,364,316	6,913,327
	ALTO MAGDALENA	O	N	54	1,74	0,00	85,92	20,000	177,001	289,230	41,411
	ALTO MAGDALENA	O	N	3,440	12,889,08	8,33	91,04	20,000	843,591,361	1,428,143,659	197,586,254
	ALTO MAGDALENA	O	N	119,97	110,87	8,33	91,04	20,000	12,243,480	19,802,659	2,795,317
	ALTO MAGDALENA	O	N	32,617	1,053,13	8,33	95,62	20,000	12,220,480	18,802,659	2,795,317
	ALTO MAGDALENA	O	N	4,326	139,85	8,33	95,62	20,000	16,171,871	26,228,520	3,692,208
	ALTO MAGDALENA	O	N	5,642	182,00	0,12	91,69	20,000	16,171,871	26,228,520	3,692,208
	ALTO MAGDALENA	O	I	2,503	82,88	0,06	91,68	8,000	3,604,572	6,042,871	828,509
	ALTO MAGDALENA	O	N	413	13,32	0,01	91,66	20,000	1,481,727	2,493,742	337,867
	ALTO MAGDALENA	O	I	335	10,81	0,01	91,66	8,000	471,020	789,640	109,823
	ALTO MAGDALENA	O	N	587	18,94	0,01	93,02	8,000	837,621	1,404,227	194,519
	ALTO MAGDALENA	O	N	1,653	53,32	0,03	91,17	14,500	4,190,123	7,024,515	975,165

Departamento: **HULLA**
 Período: **Julio - 2012**
 Participación regalías directas: **31.0375 %**

Tasa de Cambio: **1.797,36**
 AJUSTE A LA LIQUIDACION 08/07/2015

Municipio	Campo	Contrata	Tarifa Hidro Petro	Producción Sis. o Kpc	Producción BPD	% P.Mun	Recibo USDs Reg	%	Municipio Producción	DEPARTAMENTO Producción	REGALÍAS
PALOGRAÑDE	ALTO MAGDALENA	O	N	34.780	1.121,84	0,74	91,66	20,000	122.248,423	204.942,884	28.461,418
	PLAJO	O	N	9.585	339,52	0,20	91,41	20,000	33.638,101	56.392,461	7.828,726
	RIO CEBRAS	O	N	50.280	1.622,26	1,06	92,97	20,000	179.317,207	306.615,750	41.733,308
SAN FRANCISCO	PALERMO	O	N	111.589	3.589,86	2,38	98,37	20,000	395.392,987	682.703,093	92.000,475
	TELU O COPANH MOJESANTAL	O	I	88.794	2.863,03	1,88	91,00	8,000	723.893,261	207.760,402	28.834,233
	TELUO	O	N	72.354	2.394,00	1,63	91,00	14,500	193.062,918	306.895,108	42.605,048
TENAY	ALTO MAGDALENA Incremental	O	I	1.609	51,90	0,03	91,50	8,000	2.253,524	3.777,912	524,473
	ALTO MAGDALENA	O	N	501	16,16	0,01	91,50	20,000	1.754,220	2.940,655	408,297
	LA CANADA	O	N	38.974	1.192,71	8,33	94,22	8,000	1.071.882,208	1.798.919,298	248.489,288
PAICOL	PALERMO	O	N	5.610	180,97	0,34	92,08	20,000	20.194,727	88.858,726	12.438,023
	PALERMO ECOPETROL	O	N	96.698	3.119,28	5,90	92,37	20,000	348.188,744	567.631,082	78.723,487
	PALERMO ECOPETROL Incremental	O	I	79.747	637,00	1,21	91,64	20,000	70.744,728	119.000,582	16.161,784
TESAUA	ALTO MAGDALENA	O	N	12.816	407,94	0,77	91,66	8,000	18.122,000	28.468,593	4.137,449
	RIO PAEZ	O	N	40.163	1.295,65	7,71	90,98	5,000	35.707,796	58.045,550	8.192,465
	LA HOCHA	O	N	11.346	366,00	8,39	91,43	8,000	16.230,224	20.983,377	3.705,531
VILLAVIEJA	ALTO MAGDALENA	O	N	11.346	366,00	8,39	91,43	8,000	16.230,224	20.983,377	3.705,531
	LOMA LARGA	O	N	11.346	366,00	8,39	91,43	8,000	16.230,224	20.983,377	3.705,531
	YASUARA	O	N	81.000	2.612,90	8,24	90,84	20,000	287.032,980	468.592,425	63.532,644
YAGUARA	HOBO ECOPETROL	O	N	81.000	2.612,90	8,24	90,84	20,000	287.032,980	468.592,425	63.532,644
	TOTAL MUNICIPIO:			2.612,90					287.032,980	468.592,425	63.532,644
	TOTAL DEPARTAMENTO:			26.375,68					2.817.612,954	4.882.143,742	678.831,017


Departamento: **HULLA**
 Período: **Julio - 2012**
 Participación regalías directas: **31,0375 %**

Tasa de Cambio: **1.797,36**
AJUSTE A LA LIQUIDACION CERRADA
08/07/2015

RESUMEN DE LIQUIDACION:

Beneficiario	Total Liquidado \$	Deducciones \$	Total \$
DEPARTAMENTO PRODUCTOR HULLA	4.852.143.742	0	4.852.143.742
MUNICIPIO PRODUCTOR PAICOL	54.478.542	0	54.478.542
MUNICIPIO PRODUCTOR PALERMO	458.250.239	0	458.250.239
MUNICIPIO PRODUCTOR YESALIA	35.707.796	0	35.707.796
MUNICIPIO PRODUCTOR VILLAVIEJA	16.230.224	0	16.230.224
MUNICIPIO PRODUCTOR YAGUARA	287.032.990	0	287.032.990
MUNICIPIO PRODUCTOR ALIPE	843.591.361	0	843.591.361
MUNICIPIO PRODUCTOR BARAYA	12.243.490	0	12.243.490
MUNICIPIO PRODUCTOR GARZON	122.044.186	0	122.044.186
MUNICIPIO PRODUCTOR GIGANTE	16.171.871	0	16.171.871
MUNICIPIO PRODUCTOR NEVA	1.071.862.286	0	1.071.862.286
PUERTOS	675.831.017	0	675.831.017

JUAN CARLOS BAZAN ACHURY
 Gerente de Regalías y Derechos Económicos



Departamento: **HULLA**
 Período: **Julio - 2012**
 Participación regalías directas: **31,0375 %**

Tasa de Cambio: **1.797,36**
 AJUSTE A LA LIQUIDACION CERRADA
 09/07/2015

REGALIAS ADICIONALES ART. 39 LEY 756

ESCALONAMIENTO MUNICIPIO - BPPD	
MPI, PPI, BPPD	Tarifa
Municipio	30,00%
TOTAL	

Municipio	Campo	Contrato	Tipos Hid/Prod	Prod Mes Kts o Kpc	Producción KPPD	% Pr. Mun	Precio USD/B	% Rag	MUNICIPIO PRODUCTOR	DEPARTAMENTO PRODUCTOR
BARAYA	ANDALUCIA SUR	ALTO MAGDALENA	O	3.400	110.968	8,33	81,04	12,00	246.924.587	576.157.371
	CEBU	ALTO MAGDALENA	O	6.842	162.000	0,12	91,69	12,00	6.289.464	14.675.416
	DINA CRETAJICO	ALTO MAGDALENA	O	413	13.323	0,01	91,65	12,00	760.200	1.773.801
	ESPINO	CAGUAN ECOPETROL	O	897	82.395	0,01	93,82	12,00	1.096.556	2.558.631
	LAJUNGA	TELLO	O	1.650	63.333	0,03	91,17	12,00	3.028.439	7.081.691
NEIVA	PAIDRIVANDE	ALTO MAGDALENA	O	34.750	1.121.535	0,74	94,65	12,00	64.016.690	149.389.944
	PIJAO	ALTO MAGDALENA	O	9.596	309.516	0,26	92,41	12,00	17.614.975	41.100.909
	RIO CIBRAS	CAGUAN ECOPETROL	O	50.920	1.622.258	1,06	92,97	12,00	93.689.944	219.099.869
	SAN FRANCISCO	PALESMO ECOPETROL	O	111.868	3.589.645	2,36	92,37	12,00	207.001.068	488.002.493
	TELLO	TELLO	O	72.354	2.334.000	1,53	91,00	12,00	132.222.555	308.519.295
PALERMO	TEMY	ALTO MAGDALENA	O	501	16.161	0,01	91,30	12,00	918.601	2.143.403
	PALERMO	PALESMO ECOPETROL	O	5.810	180.968	0,34	92,08	12,00	530.943.478	1.238.968.115
	SAN FRANCISCO	PALESMO ECOPETROL	O	96.666	3.119.289	5,90	92,37	12,00	10.374.004	24.206.009
YAGUARA	SANTA CLARA	ALTO MAGDALENA	O	19.747	637.300	1,21	91,64	12,00	36.341.470	84.796.763
	YAGUARA	HORO ECOPETROL	O	81.090	2.812.993	8,24	90,64	12,00	226.093.373	527.559.971
TOTAL MUNICIPIO:									147.448.449	344.046.380
TOTAL DEPARTAMENTO:									1.157.689.251	2.701.298.253

RESUMEN DE LIQUIDACION:

Beneficiario	Total Liquidado \$
MUNICIPIO PRODUCTOR AIPE	\$248.924.587
DEPARTAMENTO PRODUCTOR HULLA	\$2.701.298.253
MUNICIPIO PRODUCTOR BARAYA	\$6.289.464
MUNICIPIO PRODUCTOR NEIVA	\$630.943.478
MUNICIPIO PRODUCTOR PALERMO	\$226.093.273
MUNICIPIO PRODUCTOR YAGUARA	\$147.448.449

JUAN CARLOS BAZÁN ACHURY
 Gerente de Regalías y Derechos Económicos



Regalías Definitiva x Departamento
 AGENCIA NACIONAL DE HIDROCARBUROS
 VICERESIDENCIA DE OPERACIONES, REGALÍAS Y PARTICIPACIONES

Departamento: **HUILA**
 Periodo: **Agosto - 2012**
 Participación regalías directas: **31,0375 %**

Tasa de Cambio: **1,797,36**
 AJUSTE A LA LIQUIDACION 08/07/2015


Municipio	Campo	Contrato	Tipos Producción	Producción Bbls o Mpc	Producción DPTD	% P.Mun	Partida USDs Reg	%	MUNICIPIO Producción \$	OPERACIONES Producción \$	IMPUESTOS
PUNO	RIO CEBIAS	ALTO MAGDALENA	O	9,358	30,167	0,19	91,41	20,000	32,721,910	55,084,855	7,535,972
		CAGUAN ECOPEPETROL	O	50,805	1,638,87	1,03	92,87	20,000	180,582,500	304,165,350	42,160,863
		PALEIRMO	O	130,478	4,208,97	2,64	92,37	20,000	461,014,338	776,082,235	107,573,667
NEIVA	TELO	TELLO ESP-ANH	O	68,900	2,957,74	1,80	91,00	8,000	123,774,261	208,364,792	28,881,855
		INCREMENTAL	O	71,424	2,304,00	1,45	91,00	14,500	180,239,972	303,420,389	42,057,423
		ALTO MAGDALENA Incremental	O	1,480	47,74	0,03	91,30	6,000	2,087,480	3,480,412	482,424
PANDOL	LA CARADA	ALTO MAGDALENA	O	490	15,81	0,01	81,30	20,000	1,711,242	2,880,747	399,303
		SAN JACINTO	O	32,485	1,047,90	6,31	94,22	8,000	1,138,011,556	1,913,756,545	256,545,652
		PALEIRMO	O	5,384	1,047,90	0,35	92,68	20,000	47,864,322	77,806,843	10,927,927
PALERMO	SAN FRANCISCO	PALEIRMO	O	87,296	2,846,00	5,67	92,37	20,000	319,236,965	512,433,696	71,971,910
		ECOPEPETROL	O	12,701	408,71	0,83	91,64	8,000	18,200,516	29,586,715	4,185,437
		ALTO MAGDALENA Incremental	O	18,685	635,00	1,28	91,64	30,000	70,622,610	114,839,483	16,101,052
TESALIA	LA HOCHA	RIO PAEZ	O	32,258	1,040,58	7,37	90,36	5,000	423,341,569	688,171,883	95,653,265
		ALTO MAGDALENA	O	10,782	347,16	8,33	91,48	8,000	28,878,265	46,618,532	6,547,547
		HOBO ECOPEPETROL	O	88,684	2,880,77	8,23	90,64	20,000	15,384,923	25,025,375	3,514,800
VILLAVIEJA	LOMA LARGA	ALTO MAGDALENA	O	10,782	347,16	8,33	91,48	8,000	15,384,923	25,025,375	3,514,800
		ALTO MAGDALENA	O	10,782	347,16	8,33	91,48	8,000	15,384,923	25,025,375	3,514,800
		HOBO ECOPEPETROL	O	88,684	2,880,77	8,23	90,64	20,000	314,202,134	510,855,241	71,749,346
YAGUABA	YAGUABA	ALTO MAGDALENA	O	10,782	347,16	8,33	91,48	8,000	15,384,923	25,025,375	3,514,800
		ALTO MAGDALENA	O	10,782	347,16	8,33	91,48	8,000	15,384,923	25,025,375	3,514,800
		HOBO ECOPEPETROL	O	88,684	2,880,77	8,23	90,64	20,000	314,202,134	510,855,241	71,749,346
TOTAL MUNICIPIO:									2,862,402,469	4,833,678,206	668,593,251
TOTAL DEPARTAMENTO:									2,862,402,469	4,833,678,206	668,593,251

Departamento: **HULLA**
 Período: **Agosto - 2012**
 Participación regalías directas: **31,0375 %**

Tasa de Cambio: **1,797,36**
AJUSTE A LA LIQUIDACION CERRADA
08/07/2015

RESUMEN DE LIQUIDACION:

Beneficiario	Total Liquidado \$	Deducciones \$	Total \$
DEPARTAMENTO PRODUCTOR HULLA	4.933.878.206	0	4.933.878.206
MUNICIPIO PRODUCTOR PAICOL	47.864.322	0	47.864.322
MUNICIPIO PRODUCTOR PALERMO	423.341.568	0	423.341.568
MUNICIPIO PRODUCTOR TESALIA	28.678.255	0	28.678.255
MUNICIPIO PRODUCTOR VILLAVIEJA	16.394.823	0	16.394.823
MUNICIPIO PRODUCTOR YAGUARA	314.262.134	0	314.262.134
MUNICIPIO PRODUCTOR APE	826.820.955	0	826.820.955
MUNICIPIO PRODUCTOR BARAYA	9.463.791	0	9.463.791
MUNICIPIO PRODUCTOR GARZON	139.838.457	0	139.838.457
MUNICIPIO PRODUCTOR GIGANTE	18.526.997	0	18.526.997
MUNICIPIO PRODUCTOR NEIVA	1.138.011.556	0	1.138.011.556
PUERTOS	686.598.353	0	686.598.353


JUAN CARLOS BAZÁN ACHURY
 Gerente de Regalías y Derechos Económicos



Regalías Definitiva x Departamento
 AGENCIA NACIONAL DE HIDROCARBUROS
 VICEPRESIDENCIA DE OPERACIONES, REGALIAS Y PARTICIPACIONES

4

Departamento: **HULLA**
 Período: **Agosto - 2012**
 Participación regalías directas: **31,0375 %**

Tasa de Cambio: **1.797,36**
AJUSTE A LA LIQUIDACION CERRADA
08/07/2015

REGALIAS ADICIONALES ART. 39 LEY 756

ESCALONAMIENTO MUNICIPIO - BRPD	
Municipio	Depis
Municipio	Depis
30,00%	70,00%

Municipio	Campo	Contrato	Tipos Hd/Prd	Prod/Mes Kbs o Kpc	Producción KBRPD	% Pr. Min	Precio USD/B Reg	%	MUNICIPIO PRODUCTOR	DEPARTAMENTO PRODUCTOR	
AYPE	BALCON	PALESMO ECOPETROL	O N	58.379	1.915.452	1,16	92,06	12,00	109.784.841	256.164.630	
	BRENAS	ALTO MAGDALENA	O N	5.828	180.000	0,11	91,87	12,90	10.729.299	26.035.030	
	DINA CRISTACCO	ALTO MAGDALENA	O N	9.977	321.839	0,20	91,95	12,90	18.364.455	42.860.395	
	DINA TERCERIANO	ALTO MAGDALENA	O N	49.848	1.608.000	0,97	91,98	12,00	91.683.212	213.927.485	
	TEWAY	ALTO MAGDALENA	O N	6.466	208.281	0,13	91,30	12,00	11.855.643	27.663.168	
									TOTAL MUNICIPIO:	242.417.450	556.640.716
BARAYA	ANDALUCIA SUR	ALTO MAGDALENA	O N	2.650	85.374	0,33	91,04	12,00	4.861.536	11.343.585	
	CEBU	ALTO MAGDALENA	O N	5.580	180.000	0,11	91,66	12,00	10.273.697	23.971.727	
	DINA CRISTACCO	ALTO MAGDALENA	O N	498	13.161	0,01	91,65	12,00	750.997	1.752.326	
	ESPIÑO	CAQUIAN ECOPETROL	O N	548	17.613	0,01	93,02	12,00	1.019.986	2.379.920	
	LA JAGUA	TELLO	O N	1.732	56.616	0,04	91,17	12,00	3.207.696	7.484.623	
	PALOGRAÑIDE	ALTO MAGDALENA	O N	35.630	1.150.036	0,22	91,86	12,00	65.670.380	153.230.887	
	PLANO	ALTO MAGDALENA	O N	9.358	301.871	0,19	91,41	12,00	17.175.586	40.085.701	
	RIO CERIAS	CAQUIAN ECOPETROL	O N	50.905	1.638.671	1,03	92,97	12,00	94.861.536	221.343.584	
	SAN FRANCISCO	PALESMO ECOPETROL	O N	139.478	4.209.966	2,64	92,37	12,00	242.040.751	564.761.753	
	TELLO	TELLO	O N	71.428	2.304.000	1,45	91,00	12,00	130.523.036	304.553.751	
	TEWAY	ALTO MAGDALENA	O N	490	15.866	0,01	91,30	12,00	898.433	2.096.343	
									TOTAL MUNICIPIO:	666.425.978	1.321.660.515
PALERMO	PALESMO ECOPETROL	PALESMO ECOPETROL	O N	5.384	173.877	0,35	92,08	12,00	9.956.085	23.230.865	
	SAN FRANCISCO	PALESMO ECOPETROL	O N	87.396	2.816.800	5,67	92,37	12,00	161.936.797	377.862.527	
	SANTA CLARA	ALTO MAGDALENA	O N	19.585	635.000	1,28	91,64	12,00	36.227.358	84.530.525	
									TOTAL MUNICIPIO:	208.120.250	485.613.916
YAGUARA	HORO ECOPETROL	O N	88.884	2.860.274	8,23	90,64	12,00	161.436.028	376.584.064		
									TOTAL MUNICIPIO:	161.436.028	376.584.064
									TOTAL DEPARTAMENTO:	1.183.281.241	2.760.942.896

RESUMEN DE LIQUIDACION:

Beneficiario	Total Liquidado \$
MUNICIPIO PRODUCTOR AYPE	\$242.417.450
DEPARTAMENTO PRODUCTOR HULLA	\$2.760.942.896
MUNICIPIO PRODUCTOR BARAYA	\$4.861.536
MUNICIPIO PRODUCTOR NEIVA	\$566.425.978
MUNICIPIO PRODUCTOR PALERMO	\$208.120.250
MUNICIPIO PRODUCTOR YAGUARA	\$161.436.028

JUAN CARLOS BAZÁN ACHURY
 Gerente de Regalías y Derechos Económicos



Regalías Definitiva x Departamento
 AGENCIA NACIONAL DE HIDROCARBUROS
 VICEPRESIDENCIA DE OPERACIONES, REGALIAS Y PARTICIPACIONES

Departamento: **HUILA**
 Período: **Septiembre - 2012**
 Participación regalías directas: **31,0375 %**

Tasa de Cambio: **1,797,36**
 AJUSTE A LA LIQUIDACION 08/07/2015

Municipio	Campo	Contrato	Tipos Hid/Prod	Prod Mes Bis a Kpc	Producción BPD	% P.Mun	Precio USD/B. Reg	%	Municipio productor	departamento productor	Ajustes
PUNO	ALTO MAGDALENA	O	N	8,123	270,77	0,17	91,41	20,000	28,389,229	47,829,453	6,627,711
	RIO CEIBAS	O	N	48,103	1,603,43	1,00	92,97	20,000	170,897,097	288,074,730	39,918,420
	SAN FRANCISCO	O	N	127,592	4,204,40	2,66	92,37	20,000	451,721,308	761,166,551	102,474,596
NEIVA	TELLO	O	I	88,996	2,969,93	1,87	91,00	8,600	128,223,378	210,973,177	29,224,483
	TELLO	O	N	60,250	2,275,00	1,42	91,60	14,200	172,143,704	290,023,351	40,189,440
	TELLO	O	I	959	31,97	0,02	91,30	8,600	1,338,994	2,255,987	312,597
PACOL	LA GRANADA	O	N	476	16,67	0,01	91,30	20,000	1,661,513	2,799,276	387,295
	SAN JACINTO	O	N	35,157	12,878,57	TOTAL MUNICIPIO:			1,000,312,425	1,933,778,968	266,877,472
	PALEMO	O	N	4,982	1,171,90	8,33	94,22	8,600	51,801,323	84,200,717	11,826,760
PALERMO	PALEMO	O	N	4,982	1,171,90	TOTAL MUNICIPIO:			59,801,323	84,200,717	11,826,760
	PALEMO	O	N	89,078	186,07	0,32	92,08	20,000	17,904,070	29,153,500	4,094,536
	PALEMO	O	N	89,078	2,969,27	5,77	92,37	20,000	321,671,994	522,900,593	73,441,094
PALERMO	SAN FRANCISCO	O	N	18,960	632,00	1,23	91,64	20,000	07,805,297	110,417,312	15,506,049
	SANTA CLARA	O	I	12,697	423,23	0,42	91,84	8,600	18,193,094	29,577,397	4,154,129
	SANTA CLARA	O	I	12,697	423,23	TOTAL MUNICIPIO:			26,001,391	140,000,000	19,660,178
TESALIA	LA HOCHA	O	N	38,698	4,189,57	TOTAL MUNICIPIO:			425,726,404	692,048,471	97,197,209
	LA HOCHA	O	N	38,698	1,256,60	7,56	90,98	5,000	34,591,398	58,214,510	7,896,296
	LA HOCHA	O	N	10,032	1,256,60	TOTAL MUNICIPIO:			64,581,996	96,214,610	12,982,696
VILLAVIEJA	LONA LARGA	O	N	10,032	394,40	8,33	91,48	8,600	14,360,573	23,327,872	3,276,387
	LONA LARGA	O	N	10,032	394,40	TOTAL MUNICIPIO:			14,360,573	23,327,872	3,276,387
	LONA LARGA	O	N	10,032	394,40	TOTAL MUNICIPIO:			14,360,573	23,327,872	3,276,387
YAGUARA	HORO ECOPEPETROL	O	N	90,103	2,670,10	6,17	90,64	20,000	283,864,386	461,426,346	64,806,931
	HORO ECOPEPETROL	O	N	90,103	2,670,10	TOTAL MUNICIPIO:			283,864,386	461,426,346	64,806,931
	HORO ECOPEPETROL	O	N	90,103	2,670,10	TOTAL MUNICIPIO:			283,864,386	461,426,346	64,806,931
TOTAL DEPARTAMENTO:									2,856,346,335	4,747,660,331	651,131,014

Departamento:	HULLA
Periodo:	Septiembre - 2012
Participación regalías directas:	31,0375 %

Tasa de Cambio: 1.797,36
 AJUSTE A LA LIQUIDACION CERRADA
 08/07/2015

RESUMEN DE LIQUIDACION:

Beneficiario	Total Liquidado \$	Deducciones \$	Total \$
DEPARTAMENTO PRODUCTOR HULLA	4.747.680.331	0	4.747.680.331
MUNICIPIO PRODUCTOR PAICOL	51.801.323	0	51.801.323
MUNICIPIO PRODUCTOR PALERMO	425.726.404	0	425.726.404
MUNICIPIO PRODUCTOR TESALIA	34.581.398	0	34.581.398
MUNICIPIO PRODUCTOR VILLAVIEJA	14.350.573	0	14.350.573
MUNICIPIO PRODUCTOR YAGUARA	283.854.356	0	283.854.356
MUNICIPIO PRODUCTOR AIZE	771.304.464	0	771.304.464
MUNICIPIO PRODUCTOR BARAYA	8.698.572	0	8.698.572
MUNICIPIO PRODUCTOR GARZON	145.445.902	0	145.445.902
MUNICIPIO PRODUCTOR GIGANTE	19.270.918	0	19.270.918
MUNICIPIO PRODUCTOR NIENA	1.100.312.425	0	1.100.312.425
PUERTOS	661.131.014	0	661.131.014

JUAN CARLOS BAZÁN ACHURY
 Gerente de Regalías y Derechos Económicos

Departamento: **HULLA**
 Período: **Septiembre - 2012**
 Participación regalías directas: **31,0375 %**

Tasa de Cambio: **1.797,36**
 AJUSTE A LA LIQUIDACION CERRADA
 08/07/2015


REGALIAS ADICIONALES ART. 39 LEY 756

ESCALONAMIENTO MUNICIPIO - BPPD	
WPPD, PRODU. BPPD	Porcentaje
Municipio	30.00%
Departamento	70.00%

Municipio	Campo	Contrato	Tipos Hid/PTD	Prod/Mes Kbs o Kpc	Producción KAPD	% Pr. Mun	Pracío USD/B Reg	%	MUNICIPIO PRODUCTOR	DEPARTAMENTO PRODUCTOR	
BARAYA	BALCON	PALEMO ECOPETROL	O N	53 791	1 793 833	1,18	92,88	12,90	99,453,281	232,057,657	
	BRIGAS	ALTO MAGDALENA	O N	5 610	187 600	0,12	91,67	12,90	10,327,952	24,098,579	
	DINA ORETIKERO	ALTO MAGDALENA	O N	5 559	316 561	0,21	91,65	12,90	17,613,458	41,098,068	
	DIVA TENCABARIO	ALTO MAGDALENA	O N	48 000	1 880 000	1,03	91,58	12,00	88,294,288	205,996,525	
	TENAY	ALTO MAGDALENA	O N	6 261	299,367	0,14	91,30	12,00	11,516,439	26,871,690	
				TOTAL MUNICIPIO:	62 281	2 260 800	0,58	91,30	12,00	227,195,408	530,122,619
				TOTAL DEPARTAMENTO:	91 024	3 510 400	0,26	91,04	12,90	4,468,445	10,426,371
	NEIVA	DINA CREFINCO	ALTO MAGDALENA	O N	5 370	179 000	0,11	91,68	12,90	6,896,956	23,059,565
		ESPIÑO	CAQUIAN ECOPETROL	O N	582	19 400	0,01	91,65	12,00	719,706	1,679,313
		LA JAGUA	TELLO	O N	1 747	68,233	0,04	91,17	12,00	1,097,216	2,536,837
PAIDORANDE		ALTO MAGDALENA	O N	33 708	1 123 500	0,70	91,66	12,00	3,196,541	7,463,263	
PIJAO		ALTO MAGDALENA	O N	8 133	270,767	0,17	91,41	12,00	14,912,551	34,795,485	
RIO CEBAS		CAQUIAN ECOPETROL	O N	48 103	1,503,433	1,00	92,97	12,00	89,516,444	209,571,704	
SAN FRANCISCO		PALEMO ECOPETROL	O N	127 232	4,264,400	2,56	92,37	12,00	237,317,842	553,741,631	
TELLO		TELLO	O N	69 250	2,275,000	1,42	91,00	12,80	124,722,743	291,019,735	
TENNY		ALTO MAGDALENA	O N	476	15,867	0,01	91,30	12,90	872,753	2,036,447	
			TOTAL MUNICIPIO:	186 807	6 444 800	0,32	92,09	12,90	644,577,142	1,270,679,989	
PALEMO	SAN FRANCISCO	PALEMO ECOPETROL	O N	89 078	2,893,267	5,17	92,37	12,00	1,65,242,463	3,85,565,745	
	SANTA OLAYA	ALTO MAGDALENA	O N	18 988	832,000	1,28	91,64	12,00	34,993,111	61,417,260	
				TOTAL MUNICIPIO:	208,066	3,725,267	2,45	92,01	200,235,574	4,47,083,005	
YAGUARA	HORO ECOPETROL	O N	80 103	2,870,300	8,17	90,04	12,00	145,815,594	340,236,385		
				TOTAL MUNICIPIO:	80 103	2,870,300	8,17	90,04	145,815,594	340,236,385	
			TOTAL DEPARTAMENTO:	1 191 404 870	4 136 100 000	0,33	91,30	12,00	1,191,404,870	2,638,944,696	

RESUMEN DE LIQUIDACION:

Beneficiario	Total Liquidado \$
MUNICIPIO PRODUCTOR AIPE	\$227,195,408
DEPARTAMENTO PRODUCTOR HULLA	\$2,639,944,696
MUNICIPIO PRODUCTOR BARAYA	\$4,468,445
MUNICIPIO PRODUCTOR NEIVA	\$544,577,142
MUNICIPIO PRODUCTOR PALEMO	\$209,348,281
MUNICIPIO PRODUCTOR YAGUARA	\$146,815,594


JUAN CARLOS BAZAN ACHURY
 Gerente de Regalías y Derechos Económicos



Regalías Definitiva x Departamento
AGENCIA NACIONAL DE HIDROCARBUROS

VICEPRESIDENCIA DE OPERACIONES, REGALIAS Y PARTICIPACIONES

Departamento: **HULLA**

Periodo: **Octubre - 2012**

Participación regalías directas: **31.0375 %**

Tasa de Cambio: **1,805,97**
AJUSTE A LA LIQUIDACION 08/07/2015

MUNICIPIO	PROD. BPPD	Municipio	Depos. Partida
10.000	27.052	56.972	6%
20.000	31.724	60.276	3%
50.000	13.174	23.832	6%
100.000	59.174	123.832	6%
400.000	78.174	123.832	6%

Municipio	Campo	Contrato	Tipos	ProdMes	Problema	% Fracum	Precio	%	MUNICIPIO	REPARTICION	VALORES	
			Multiplid	Bis o Kpc	BPD	USD/B	Reg		reduccion	reduccion	\$	
ARRIVAYAN		ALTO MAGDALENA	Q	N	22.412	1046.61	0.72	91.17	8.000	45.847.436	78.068.206	10.681.368
BALCON		PALESMO ECOPETROL	Q	N	43.827	1.413.77	0.98	92.27	20.000	156.847.256	260.234.847	38.268.016
BREBAS		ALTO MAGDALENA Incremental	Q	N	5.786	186.00	0.13	91.96	20.000	20.566.756	34.123.972	4.755.691
		ALTO MAGDALENA Incremental	Q	I	3.280	104.94	0.07	91.58	8.000	4.036.972	7.693.487	1.072.214
		ALTO MAGDALENA	Q	I	9.768	315.10	0.22	92.01	20.000	34.856.748	57.356.299	8.060.439
		ALTO MAGDALENA Incremental	Q	I	9.768	315.10	0.22	92.01	8.000	13.843.499	23.134.519	3.224.175
APPE	DINA TERCARIO	ALTO MAGDALENA Incremental	Q	N	49.352	1.592.20	1.10	91.98	20.000	176.062.266	292.116.756	40.771.132
		ALTO MAGDALENA Incremental	Q	I	138.045	4.453.06	3.09	91.98	8.000	196.939.103	326.836.759	45.650.076
	LOMA LARGA	ALTO MAGDALENA	Q	N	5.528	178.28	0.12	92.00	8.000	7.687.549	13.096.718	1.823.549
	TEMPRANILLO	ALTO MAGDALENA	Q	N	28.501	919.39	0.64	91.58	9.000	40.486.826	67.174.188	9.361.827
	TEMPRANILLO NORTE	ALTO MAGDALENA	Q	N	273	8.61	0.01	89.58	8.000	379.399	659.469	87.729
	TEMAY	ALTO MAGDALENA	Q	N	3.502	112.87	0.08	91.53	8.000	4.972.673	8.220.800	1.149.895
		ALTO MAGDALENA	Q	N	6.483	209.73	0.14	92.00	20.000	23.132.778	38.381.038	5.349.026
		ALTO MAGDALENA Incremental	Q	I	45.393	486.65	0.34	92.00	8.000	21.970.652	38.452.198	5.080.213
		TOTAL MUNICIPIO:			113.90.58				748.881.770	1.246.618.046	173.085.831	
BARAYA	ANDALUCIA SUR	ALTO MAGDALENA	Q	N	2.548	82.19	8.33	91.97	20.000	8.205.086	14.583.518	2.101.518
		TOTAL MUNICIPIO:			82.18				9.208.086	14.583.518	2.101.518	
GARZON	GIGANTE	MATAMBO	Q	N	41.099	1.326.77	8.33	95.80	20.000	154.831.296	251.689.220	35.349.617
		TOTAL MUNICIPIO:			1.235.77				154.831.296	251.689.220	35.349.617	
GIGANTE	GIGANTE	MATAMBO	Q	N	5.448	178.98	8.33	95.90	20.000	20.516.588	33.351.965	4.684.152
		TOTAL MUNICIPIO:			175.68				20.516.588	33.351.965	4.684.152	
	CEBU	ALTO MAGDALENA Incremental	Q	I	2.486	178.00	0.11	91.92	20.000	19.503.391	32.288.919	4.588.697
		ALTO MAGDALENA Incremental	Q	I	400	80.19	0.05	91.92	8.000	3.514.710	5.912.503	819.788
	DINA GRETACEO	ALTO MAGDALENA	Q	N	400	12.00	0.01	92.01	20.000	4.415.188	2.380.668	320.076
		ALTO MAGDALENA Incremental	Q	I	400	12.00	0.01	92.01	8.000	588.079	952.267	132.056
NEBYA	ESPINO	ALTO MAGDALENA Incremental	Q	N	651	17.77	0.01	93.39	8.000	791.477	1.331.436	184.691
	LA JAGUA	CAGUAN ECOPETROL	Q	N	1.624	62.29	0.03	91.36	14.500	4.139.166	6.957.929	984.704
	PALCOGRANDE	ALTO MAGDALENA	Q	N	35.127	1.133.43	0.72	91.96	20.000	124.212.031	208.951.483	28.970.740



Regalías Definitiva x Departamento
AGENCIA NACIONAL DE HIDROCARBUROS
VICEPRESIDENCIA DE OPERACIONES, REGALÍAS Y PARTICIPACIONES

Departamento: **HULLA**
 Período: **Octubre - 2012**
 Participación regalías directas: **31,0375 %**

Tasa de Cambio: **1.805,97**
AJUSTE A LA LIQUIDACION 08/07/2015

Municipio	Campo	Contrata	Tipo de Contrato	Producción Sin o con Knc	Producción BPP	% P. Mun Líquido Seg	Producción %	Indicador producción	Indicador producción	Paf. Ptos	
PAUCOL	LA CANADA	SAN JACINTO	O N	54.606	1.781,48	8,33	94,57	8.000	81.139.749	131.898.404	18.526.677
	PALERMO	PALERMO	O N	5.275	170,16	0,35	92,32	20.000	18.129.713	31.086.702	4.387.514
		PALERMO	ECOPETROL	O N	84.110	2.713,23	5,52	92,61	20.000	305.985.731	497.401.463
PALERMO	SANTA CLARA	PALERMO	O N	18.493	629,09	1,28	91,97	20.000	79.447.572	114.517.515	16.083.921
		ECOPETROL	O N	14.550	469,35	0,95	91,97	8.000	21.026.969	34.180.827	4.800.678
		Incremental									
TESALVA	LA HOCHA	RIOPAEZ	O N	33.151	1.009,39	7,88	90,50	51.000	416.589.366	677.186.596	96.111.889
	LOMA LARGA	ALTO MAGDALENA	O N	10.489	337,71	8,33	92,00	8.000	29.501.823	48.054.835	6.749.275
		ECOPETROL	O N	70.985	2.269,84	0,14	90,73	20.000	15.134.127	24.601.595	3.455.280
YAGUARA	YAGUARA	HOB0 ECOPETROL	O N	70.985	2.269,84	0,14	90,73	20.000	252.994.540	411.260.530	57.761.310
			O N	70.985	2.269,84	0,14	90,73	20.000	232.994.540	411.260.530	57.761.310
TOTAL MUNICIPIO:						35.122,16	TOTAL MUNICIPIO:	2.866.333.774	4.749.884.911	692.221.825	



Regalías Definitiva x Departamento
 AGENCIA NACIONAL DE HIDROCARBUROS


VICEPRESIDENCIA DE OPERACIONES, REGALIAS Y PARTICIPACIONES

Departamento: **HUILA**
 Período: **Octubre - 2012**
 Participación regalías directas: **31,0375 %**

Tasa de Cambio: **1,805,97**
AJUSTE A LA LIQUIDACION CERRADA
08/07/2015

RESUMEN DE LIQUIDACION:

Beneficiario	Total Liquidado \$	Deducciones \$	Total \$
DEPARTAMENTO PRODUCTOR HUILA	4,749,864,911	0	4,749,864,911
MUNICIPIO PRODUCTOR PAICOL	81,139,749	0	81,139,749
MUNICIPIO PRODUCTOR PALERMO	416,589,986	0	416,589,986
MUNICIPIO PRODUCTOR TESALIA	29,561,823	0	29,561,823
MUNICIPIO PRODUCTOR VILAVIEJA	15,134,127	0	15,134,127
MUNICIPIO PRODUCTOR YAGUARA	252,994,540	0	252,994,540
MUNICIPIO PRODUCTOR AYPE	748,581,710	0	748,581,710
MUNICIPIO PRODUCTOR BARAYA	9,205,088	0	9,205,088
MUNICIPIO PRODUCTOR GARZON	154,831,296	0	154,831,296
MUNICIPIO PRODUCTOR GIGANTE	20,518,588	0	20,518,588
MUNICIPIO PRODUCTOR NIWA	1,138,278,870	0	1,138,278,870
PUERTOS	682,321,625	0	682,321,625


JUAN CARLOS BAZÁN ACHURY
 Gerente de Regalías y Derechos Económicos



Regalías Definitiva x Departamento
 AGENCIA NACIONAL DE HIDROCARBUROS

VICERESIDENCIA DE OPERACIONES, REGALIAS Y PARTICIPACIONES

Departamento: **HULLA**

Periodo: **Octubre - 2012**

Participación regalías directas: **31,0375 %**

Tasa de Cambio: **1.805,97**

AJUSTE A LA LIQUIDACION CERRADA
 08/07/2015

REGALIAS ADICIONALES ART. 39 LEY 756

ESCALONAMIENTO MUNICIPIO - BPPD	
Hidro. Produ. BPPD	Municipio
	30.00%
	70.00%

Municipio	Campo	Contrato	Tipos Hid/Prod	Prod/Mes Kbs o Kpc	Producción KSPD	% Pr. Murt	Precio USD/B Reg	%	MUNICIPIO PRODUCTOR	DEPARTAMENTO PRODUCTOR	
BARAYA	ANDALUCHA SUR	ALTO MAGDALENA	O	N	2346	82,194	8,33	91,97	12,00	214,074,653	499,507,348
		CEBR	O	N	5,978	719,000	0,11	91,92	12,00	4,728,640	11,033,493
		DINA CRENCICO	O	N	400	12,903	0,01	92,01	12,00	10,235,017	23,891,707
		ESPIÑO	O	N	551	17,774	0,01	92,38	12,00	742,659	1,732,895
		LA JAGUA	O	N	1,824	52,387	0,03	91,36	12,00	2,593,909	5,985,785
		PALOSANIDE	O	N	35,127	1,133,729	0,72	91,96	12,00	65,184,166	152,096,387
		PLUJO	O	N	8,738	281,806	0,18	91,76	12,00	16,175,837	37,743,519
		RIO CEBRAS	O	N	50,327	1,623,452	1,03	93,33	12,00	94,780,855	221,155,328
		SAN FRANCISCO	O	N	132,226	4,265,565	2,79	92,61	12,00	247,103,450	576,574,718
		TELLO	O	N	89,697	2,247,000	1,42	91,22	12,00	128,212,943	299,183,534
TEWAY	O	N	492	15,871	0,01	92,00	12,00	913,389	2,131,194		
TOTAL MUNICIPIO:										567,386,597	1,323,888,080
PALERMO	PALERMO	PALERMO ECOPETROL	O	N	5,576	170,161	0,35	92,32	12,00	9,828,907	22,929,450
		SAN FRANCISCO	O	N	84,119	2,713,228	5,52	92,61	12,00	157,184,451	386,783,719
		SANTA CLARA	O	N	19,499	629,600	1,28	91,97	12,00	36,188,821	84,440,583
		TOTAL MUNICIPIO:									
YAGUARA	YAGUARA	HOSO ECOPETROL	O	N	79,995	2,289,820	8,14	90,73	12,00	129,952,948	303,246,880
		TOTAL MUNICIPIO:									
TOTAL DEPARTAMENTO:										1,119,347,029	2,611,809,734

RESUMEN DE LIQUIDACION:

Beneficiario	Total Liquidado \$
MUNICIPIO PRODUCTOR AIPE	\$214,074,653
DEPARTAMENTO PRODUCTOR HULLA	\$2,611,809,734
MUNICIPIO PRODUCTOR BARAYA	\$4,728,640
MUNICIPIO PRODUCTOR NEIVA	\$567,380,597
MUNICIPIO PRODUCTOR PALERMO	\$203,200,180
MUNICIPIO PRODUCTOR YAGUARA	\$129,952,948

Juan Carlos Bazán Achury
JUAN CARLOS BAZÁN ACHURY
 Gerente de Regalías y Derechos Económicos



Regalías Definitiva x Departamento
AGENCIA NACIONAL DE HIDROCARBUROS
VICEPRESIDENCIA DE OPERACIONES, REGALIAS Y PARTICIPACIONES

Departamento: **HUILA**

Periodo: **Noviembre - 2012**

Participación regalías directas: **31.0375 %**

Tasa de Cambio: **1,805,97**

AJUSTE A LA LIQUIDACION 08/07/2015

ESCALONAMIENTO MUNICIPIO . BPPD			
MUN. PRODR. BPPD	Municipal	Depart. Puntual	%
0.000	31.0375	54.9624	5%
20.000	31.72%	60.27%	5%
50.000	19.91%	72.03%	5%
100.000	10.17%	72.03%	5%
1.000.000	18.17%	72.63%	5%

Municipio	Campo	Contenido	Tipos Hid/Prod	Prod/Mus Bis o Kpc	Producción BPPD	% P. Muna USD/B Res	Precio %	MUNICIPIO PRODUCCION \$	DEPARTAMENTO PRODUCCION \$	PUNTOS \$	
ARRAYAN	BALCON	ALTO MAGDALENA	O	23.022	1.100,73	0,72	91,17	8.000	48.414.101	77.798.374	10.800.227
		PALEMBG	O	51.372	1.732,40	1,13	92,27	20.000	182.694.964	306.160.691	42.511.707
		ECOPETROL	O	5.620	164,00	0,12	91,56	20.000	19.565.669	32.701.337	4.562.795
		ALTO MAGDALENA	O	2.856	95,20	0,06	91,59	8.000	4.093.247	6.796.391	902.229
		ALTO MAGDALENA	O	9.387	312,23	0,21	92,01	20.000	34.217.862	58.671.686	7.733.528
		ALTO MAGDALENA	O	7.875	262,80	0,17	92,01	8.000	11.170.731	18.721.713	2.593.348
		ALTO MAGDALENA	O	47.520	1.594,00	1,04	91,98	20.000	168.462.352	282.336.990	39.169.891
		ALTO MAGDALENA	O	132.040	4.401,33	2,89	91,98	8.000	187.237.113	313.802.163	43.568.633
		ALTO MAGDALENA	O	5.150	171,67	0,11	92,00	8.000	7.304.716	12.242.421	1.699.751
		ALTO MAGDALENA	O	21.591	718,70	0,47	91,56	8.000	30.478.338	51.090.517	7.092.074
TEMPRAVILLO	TEMPRAVILLO NORTE	ALTO MAGDALENA	O	4.796	158,87	0,10	89,58	8.000	6.489.042	10.892.143	1.572.277
		ALTO MAGDALENA	O	3.220	107,23	0,07	91,53	8.000	4.543.725	7.815.107	1.067.290
		ALTO MAGDALENA	O	6.167	226,57	0,14	92,00	20.000	21.867.071	30.048.268	5.088.269
		ALTO MAGDALENA	O	13.480	449,33	0,29	92,00	8.000	19.076.511	31.971.495	4.438.657
		TOTAL MUNICIPIO:			11.461,87			742.591,671	1.244.537,913	172.792,395	
BARAYA	ANDALUCIA SUR	ALTO MAGDALENA	O	2.365	78,50	0,33	91,57	20.000	8.507.940	13.830.096	1.942.429
		ALTO MAGDALENA	O	32.489	1.092,97	0,33	95,50	20.000	122.336.046	198.961.609	27.944.074
		ALTO MAGDALENA	O	1.042,97	34,50	0,33	95,50	20.000	122.336,046	198.961,609	27.944,074
		ALTO MAGDALENA	O	4.305	143,50	0,33	95,50	20.000	16.218.125	26.363.710	3.702.768
		ALTO MAGDALENA	O	5.310	177,00	0,11	91,52	20.000	18.774.649	31.565.758	3.702.768
		ALTO MAGDALENA	O	2.345	78,17	0,05	91,92	8.000	3.316.501	5.576.023	773.263
		ALTO MAGDALENA	O	393	12,77	0,01	92,01	20.000	1.355,516	2.279,025	316,047
		ALTO MAGDALENA	O	322	10,73	0,01	92,01	8.000	486,850	766,413	106,284
		ALTO MAGDALENA	O	463	15,33	0,01	92,39	8.000	690,868	1.111,317	154,113
		ALTO MAGDALENA	O	1.485	49,53	0,03	91,36	14.500	3.795.993	6.385.378	892.729
		TOTAL MUNICIPIO:			33.557			118.701,062	199.571.721	27.075,894	

Departamento: **HUILA**
Periodo: **Noviembre - 2012**
Participación regalías directas: **31,0375 %**

Tasa de Cambio: **1,805,97**
AJUSTE A LA LIQUIDACION 08/07/2015


Municipio	Campo	Contrato	Tipo	Prod Mes	Producción	% P. Min	Precio	%	Numero	Operación	Pagos	
			HidroP	Ris e Kpc	BRD	USD/B	Reg		Receptor	Producción		
PUÑO	RIO CEBAS	ALTO MAGDALENA	O	N	5,602	320,07	0,20	91,76	20,000	33,831,746	58,981,077	7,501,932
		CAGUAN ECOPETROL	O	N	48,182	1,696,07	1,62	93,33	20,000	172,971,530	260,816,622	40,329,417
		PALESMO ECOPETROL	O	N	118,714	3,357,13	2,52	92,61	20,000	422,836,746	711,014,916	96,601,071
NEIVA	TELLO	TELLO ECP-ANH INCREMENTAL	O	I	91,135	3,037,83	1,93	91,22	8,000	127,903,585	215,043,894	28,871,578
		TELLO	O	N	68,570	2,219,09	1,47	91,22	14,590	169,337,869	284,797,228	38,482,162
		ALTO MAGDALENA Incremental	O	I	1,020	34,00	0,02	92,00	8,000	1,443,818	2,427,883	326,835
PAICOL	LA CANADA	SAN JACINTO	O	N	55,218	12,851,89	0,01	92,00	20,000	1,636,142	2,784,568	366,140
		PALESMO ECOPETROL	O	N	8,195	204,56	0,43	92,32	20,000	82,050,613	133,379,079	18,723,017
		PALESMO ECOPETROL	O	N	78,977	2,655,90	5,51	92,01	20,000	290,950,794	472,360,133	68,426,385
PALESMO	SANTA CLARA	ALTO MAGDALENA Inveniential	O	I	11,131	371,03	0,78	91,97	8,000	38,085,993	28,148,920	3,672,601
		ALTO MAGDALENA	O	N	18,780	626,00	1,32	91,97	20,000	67,549,911	110,294,632	15,400,847
		RIO PAEZ	O	N	45,289	1,599,97	7,80	90,80	5,000	397,134,586	646,570,381	90,689,997
TEBALA	LAHOCHA	ALTO MAGDALENA	O	N	9,756	325,20	8,33	92,00	8,000	14,103,405	22,595,093	3,219,955
		ALTO MAGDALENA	O	N	89,579	2,319,30	8,25	90,73	20,000	247,983,478	403,114,692	58,617,232
		HOBO ECOPETROL	O	N	2,319,20	25,281,17	TOTAL MUNICIPAL:			2,748,520,846	4,365,569,394	613,989,566
VILLAVIEJA	LOMA LARGA	ALTO MAGDALENA	O	N	9,756	325,20	8,33	92,00	8,000	14,103,405	22,595,093	3,219,955
		ALTO MAGDALENA	O	N	89,579	2,319,30	8,25	90,73	20,000	247,983,478	403,114,692	58,617,232
		HOBO ECOPETROL	O	N	2,319,20	25,281,17	TOTAL MUNICIPAL:			2,748,520,846	4,365,569,394	613,989,566
YAGUARA	YAGUARA	HOBO ECOPETROL	O	N	89,579	2,319,30	8,25	90,73	20,000	247,983,478	403,114,692	58,617,232
		HOBO ECOPETROL	O	N	2,319,20	25,281,17	TOTAL MUNICIPAL:			2,748,520,846	4,365,569,394	613,989,566
		HOBO ECOPETROL	O	N	2,319,20	25,281,17	TOTAL MUNICIPAL:			2,748,520,846	4,365,569,394	613,989,566
TOTAL DEPARTAMENTO:										2,748,520,846	4,365,569,394	613,989,566

Departamento:	HUILA
Periodo:	Noviembre - 2012
Participación regalías directas:	31,0375 %

Tasa de Cambio: 1.805,97
AJUSTE A LA LIQUIDACION CERRADA
08/07/2015

RESUMEN DE LIQUIDACION:

Beneficiario	Total Liquidado \$	Deducciones \$	Total \$
DEPARTAMENTO PRODUCTOR HUILA	4.565.359,364	0	4.565.359,364
MUNICIPIO PRODUCTOR PAICOL	82.050,613	0	82.050,613
MUNICIPIO PRODUCTOR PALERMO	397.134,588	0	397.134,588
MUNICIPIO PRODUCTOR TESALIA	40.394,589	0	40.394,589
MUNICIPIO PRODUCTOR VILLAVIEJA	14.103,405	0	14.103,405
MUNICIPIO PRODUCTOR YAGUARA	247.983,476	0	247.983,476
MUNICIPIO PRODUCTOR AIFE	742.581,521	0	742.581,521
MUNICIPIO PRODUCTOR BARAYA	8.507,840	0	8.507,840
MUNICIPIO PRODUCTOR GARZON	122.395,046	0	122.395,046
MUNICIPIO PRODUCTOR GIGANTE	16.218,125	0	16.218,125
MUNICIPIO PRODUCTOR NEIVA	1.077.151,442	0	1.077.151,442
PUERTOS	635.959,566	0	635.959,566


JUAN CARLOS BAZAN ACHURY
Gerente de Regalías y Derechos Económicos

Departamento: **HUILA**

Periodo: **Noviembre - 2012**

Participación regalías directas: **31,0375 %**

Tasa de Cambio: **1,805,97**

AJUSTE A LA LIQUIDACION CERRADA
08/07/2015

REGALIAS ADICIONALES ART. 39 LEY 756

ESCALONAMIENTO MUNICIPIO, BPPD	
MUNICIPIO	BPPD
MUNICIPIO	38,00%
DEPARTAMENTO	76,00%

Municipio	Campo	Contrato	Tipos Hid/PPD	ProdMes Kols o Kpc	Producción KBPd	% Pr-Mun	Precio USD/B	% Reg	MUNICIPIO PRODUCTOR	DEPARTAMENTO PRODUCTOR	
BARAYA	BALCON	PALESMO ECOPEPETROL	O N	61.372	1.712.409	1,13	92,27	12,00	95.661.342	223.186.464	
	BIRIBAS	ALTO MAGDALENA	O N	5.593	964.000	0,12	91,98	12,00	10.243.786	23.902.121	
	DINA CRETACEO	ALTO MAGDALENA	O N	9.367	312.233	0,21	92,01	12,00	17.391.481	40.580.075	
	DINA TERCARIO	ALTO MAGDALENA	O N	42.550	1.284.000	1,08	91,98	12,00	88.199.754	205.799.428	
	TENAV	ALTO MAGDALENA	O H	6.167	205.967	0,14	92,00	12,00	11.448.672	26.713.568	
	TOTAL MUNICIPIO:				222.934.995	8,33	91,97	12,00	4.370.466	10.197.754	22.981.490
	TOTAL MUNICIPIO:				5.310	177.000	0,11	91,92	12,00	9.849.210	22.981.490
	TOTAL MUNICIPIO:				383	12.767	0,01	92,01	12,00	7.111.105	1.859.247
	TOTAL MUNICIPIO:				480	15.333	0,01	93,39	12,00	889.898	2.022.739
	TOTAL MUNICIPIO:				1.466	48.533	0,03	91,36	12,00	2.739.501	6.392.166
NEIVA	PALOGRANDE	ALTO MAGDALENA	O N	33.567	1.118.567	0,21	91,96	12,00	62.270.762	146.296.444	
	PIJAO	ALTO MAGDALENA	O N	9.602	320.067	0,20	91,78	12,00	17.779.348	41.485.146	
	RIO CEIBAS	CASUYA ECOPEPETROL	O N	48.142	1.806.067	1,02	93,39	12,00	90.741.176	211.729.410	
	SAN FRANCISCO	PALESMO ECOPEPETROL	O N	119.714	3.957.133	2,32	92,81	12,00	221.852.276	517.555.310	
	TELLO	TELLO	O N	68.570	2.210.000	1,41	91,22	12,00	122.530.910	285.905.458	
	TENAV	ALTO MAGDALENA	O N	468	18.890	0,01	92,00	12,00	868.814	2.027.234	
	TOTAL MUNICIPIO:				6.195	201.590	0,43	92,32	12,00	530.209.991	1.297.156.848
	TOTAL MUNICIPIO:				79.917	2.666.380	5,61	92,61	12,00	149.460.716	348.741.671
	TOTAL MUNICIPIO:				18.760	626.000	1,22	91,97	12,00	34.854.406	81.326.946
	TOTAL MUNICIPIO:				69.579	2.319.300	0,25	90,73	12,00	127.369.772	297.240.468
TOTAL MUNICIPIO:				127.369.772	1.080.648.368	1,080.648.368	2.521.512.853				

RESUMEN DE LIQUIDACION:

Beneficiario	Total Liquidado \$
MUNICIPIO PRODUCTOR AIZE	\$222.934.995
DEPARTAMENTO PRODUCTOR HUILA	\$2.521.512.853
MUNICIPIO PRODUCTOR BARAYA	\$4.370.466
MUNICIPIO PRODUCTOR NEIVA	\$530.209.991
MUNICIPIO PRODUCTOR PALESMO	\$195.744.142
MUNICIPIO PRODUCTOR YAGUARA	\$127.369.772

JUAN CARLOS BAZAN ACHURY
Gerente de Regalías y Derechos Económicos



Regalías Definitiva x Departamento
 AGENCIA NACIONAL DE HIDROCARBUROS

VICEPRESIDENCIA DE OPERACIONES, REGALIAS Y PARTICIPACIONES

Departamento: **HUILA** Tasa de Cambio: **1.805,97**
 Periodo: **Diciembre - 2012**
 Participación regalías directas: **31,0375 %** AJUSTE A LA LIQUIDACION 08/07/2015

Municipio	Campo	Contrata	Tipos	Prod.Mes	Producción	% Pr. Mun	Precio	%	Municipio	DEPARTAMENTO	Prioridad
			Hidrofl	Bis o Kpc	BPD	USD/B Reg			Producción	Producción	\$
PAUCO	LA CAÑADA	SAN JACINTO	O	55.036	1.773.35	0,33	94,57	8,000	81.778.691	132.937.050	18.670.324
	PALESMO	PALESMO	O	6.697	216.03	0,45	92,32	20,000	24.296.576	39.479.548	5.544.800
	PALESMO	PALESMO	O	81.694	2.941.74	5,46	92,81	20,000	297.924.099	494.296.699	68.019.199
PALESMO	SAN FRANCISCO	PALESMO	O	19.344	634,00	1,29	91,97	20,000	69.897.476	113.607.204	15.956.066
	ALTO MAGDALENA	ALTO MAGDALENA	O	13.978	447,88	0,99	91,97	8,800	20.065.927	32.862.169	4.578.958
	ALTO MAGDALENA	ALTO MAGDALENA	O	13.978	447,88	0,99	91,97	8,800	20.065.927	32.862.169	4.578.958
TESALIA	LA HOCHIA	RIOPAEZ	O	90.600	3.992,45	6,01	90,30	5,000	45.121.653	73.348.456	10.301.749
	ALTO MAGDALENA	ALTO MAGDALENA	O	90.600	3.992,45	6,01	90,30	5,000	45.121.653	73.348.456	10.301.749
	ALTO MAGDALENA	ALTO MAGDALENA	O	90.600	3.992,45	6,01	90,30	5,000	45.121.653	73.348.456	10.301.749
VILLAVIEJA	LOMA LARGA	ALTO MAGDALENA	O	8.770	315,16	8,33	92,00	8,000	14.123.644	22.958.982	3.224.576
	ALTO MAGDALENA	ALTO MAGDALENA	O	8.770	315,16	8,33	92,00	8,000	14.123.644	22.958.982	3.224.576
	ALTO MAGDALENA	ALTO MAGDALENA	O	8.770	315,16	8,33	92,00	8,000	14.123.644	22.958.982	3.224.576
YAGUARA	HOB0 ECOPEPETROL	HOB0 ECOPEPETROL	O	78.831	2.596,48	8,19	90,73	20,000	298.245.314	458.558.693	63.982.948
	HOB0 ECOPEPETROL	HOB0 ECOPEPETROL	O	78.831	2.596,48	8,19	90,73	20,000	298.245.314	458.558.693	63.982.948
	HOB0 ECOPEPETROL	HOB0 ECOPEPETROL	O	78.831	2.596,48	8,19	90,73	20,000	298.245.314	458.558.693	63.982.948
TOTAL DEPARTAMENTO:					34.821,55	3.224.084,459	4,67	93,8985	4.671.833.695	692.060.822	93.982.948

Departamento: **HUILA**

Periodo: **Diciembre - 2012**

Participación regalías directas: **31,0375 %**

Tasa de Cambio: **1.805,97**

AJUSTE A LA LIQUIDACION CERRADA
08/07/2015

RESUMEN DE LIQUIDACION:

Beneficiario	Total Liquidado \$	Deducciones \$	Total \$
DEPARTAMENTO PRODUCTOR HUILLA	4.674.635.696	0	4.674.635.696
MUNICIPIO PRODUCTOR PAICOL	81.778.691	0	81.778.691
MUNICIPIO PRODUCTOR PALERMO	412.164.071	0	412.164.071
MUNICIPIO PRODUCTOR TESALIA	45.121.683	0	45.121.683
MUNICIPIO PRODUCTOR VILLAVIEJA	14.123.644	0	14.123.644
MUNICIPIO PRODUCTOR YAGUARA	280.245.314	0	280.245.314
MUNICIPIO PRODUCTOR ALPE	774.176.679	0	774.176.679
MUNICIPIO PRODUCTOR BARAYA	9.244.825	0	9.244.825
MUNICIPIO PRODUCTOR GARZON	101.644.887	0	101.644.887
MUNICIPIO PRODUCTOR GIGANTE	13.468.013	0	13.468.013
MUNICIPIO PRODUCTOR NENA	1.092.106.663	0	1.092.106.663
PUERTOS	652.060.882	0	652.060.882

JUAN CARLOS BAZÁN ACHURY

Gerente de Regalías y Derechos Económicos



Regalías Definitiva x Departamento
 AGENCIA NACIONAL DE HIDROCARBUROS

VICEPRESIDENCIA DE OPERACIONES, REGALIAS Y PARTICIPACIONES

Departamento: **HULLA**
 Periodo: **Diciembre - 2012**
 Participación regalías directas: **31,0375 %**

Tasa de Cambio: **1,805,97**
 AJUSTE A LA LIQUIDACION CERRADA
 08/07/2015

REGALIAS ADICIONALES ART. 39 LEY 756

ESCALONAMIENTO MUNICIPIO - BPPD	
Munipo. Proth. BPPD	Tasa
Municipio	30,00%
	70,00%

Municipio	Campo	Contrato	Tipos Haf/Prd	Prod Mes Kbs o Kpc	Producia KBPB	%-Pr-Mun	Precio USD/B Reg	%	MUNICIPIO PRODUCTOR	DEPARTAMENTO PRODUCTOR
BARAYA	DALCON	PALEMO ECOPETROL	O N	60,657	1,963,129	1,26	92,27	12,00	113,311,798	204,394,798
	BRISAS	ALTO MAGDALENA	O N	5,673	183,000	0,13	91,96	12,00	10,527,696	24,564,825
	DINA CRETAGEO	ALTO MAGDALENA	O N	6,960	308,367	0,21	92,01	12,00	17,749,799	41,416,197
	DINA TERCIANO	ALTO MAGDALENA	O N	49,637	1,688,935	1,06	91,06	12,00	90,272,968	210,636,925
	TEWAY	ALTO MAGDALENA	O N	6,314	203,677	0,14	92,00	12,00	11,721,566	27,350,328
	TOTAL MUNICIPIO			239,241	82,548	0,33	91,97	12,00	243,683,831	588,362,272
	TOTAL MUNICIPIO			5,424	176,000	0,11	91,82	12,00	4,748,054	11,081,126
BARAYA	DINA CRETAGEO	ALTO MAGDALENA	O N	3,09	12,613	0,01	92,01	12,00	10,120,017	23,613,373
	ESPIRO	CAQUIAN ECOPETROL	O N	544	17,613	0,01	83,39	12,00	725,959	1,693,905
	LA JAGUA	TELLO	O N	1,357	43,774	0,03	91,36	12,00	1,028,959	2,400,903
	PALOGRAVDE	ALTO MAGDALENA	O N	34,582	1,115,648	0,73	91,96	12,00	2,501,584	5,837,282
	PIJAO	ALTO MAGDALENA	O N	80,045	383,905	0,23	91,76	12,00	64,172,825	149,736,592
NEIVA	RIO DEIBAS	CAQUIAN ECOPETROL	O N	48,511	1,504,871	1,02	93,33	12,00	20,266,087	47,287,536
	SAN FRANCISCO	PALEMO ECOPETROL	O N	178,448	3,820,565	2,48	92,61	12,00	91,380,782	213,175,157
	TELLO	TELLO	O N	67,952	2,182,000	1,43	91,22	12,00	221,357,045	516,499,771
	TEWAY	ALTO MAGDALENA	O N	479	15,432	0,01	92,00	12,00	125,074,665	291,840,884
		TOTAL MUNICIPIO			890,235	3,977,257	2,074,882	92,32	12,00	1,254,160,286
PALERMO	SAN FRANCISCO	PALEMO ECOPETROL	O N	6,627	216,032	0,45	92,32	12,00	12,475,981	29,110,622
	SANTA CLARA	ALTO MAGDALENA	O N	81,994	2,641,742	5,48	92,61	12,00	153,043,199	357,100,797
		TOTAL MUNICIPIO			88,619	2,857,774	1,26	91,97	165,519,180	386,211,419
YAGUARA	HOGO ECOPETROL	O N	78,531	2,356,644	8,19	90,73	12,00	201,420,331	489,980,773	
		TOTAL MUNICIPIO			78,531	2,356,644	8,19	90,73	143,961,634	335,970,480
	TOTAL DEPARTAMENTO:							1,131,212,107	2,639,494,916	

RESUMEN DE LIQUIDACION:

Beneficiario	Total Liquidado
MUNICIPIO PRODUCTOR AIPE	\$243,583,831
DEPARTAMENTO PRODUCTOR HULLA	\$2,639,494,916
MUNICIPIO PRODUCTOR BARAYA	\$4,749,054
MUNICIPIO PRODUCTOR NEIVA	\$537,497,257
MUNICIPIO PRODUCTOR PALERMO	\$201,420,331
MUNICIPIO PRODUCTOR YAGUARA	\$143,961,634

JUAN CARLOS BAZÁN ACHURY
 Garante de Regalías y Derechos Económicos

Ajuste por Reliquidación de Regalías del año 2012
DEPARTAMENTO DE HUILA

MES	(1)	(2)	3=(2-1)	Valor a Girar por Recaudo
	Liquidación Definitiva	Reliquidación	Ajuste	
Enero	6.967.107.632	6.990.322.945	23.215.312	11.182.867
Febrero	6.407.866.588	6.437.252.726	29.386.138	14.155.367
Marzo	6.990.242.671	7.025.907.925	35.665.253	17.180.030
Abril	5.925.463.382	6.129.927.691	204.464.309	98.490.903
Mayo	6.381.094.668	7.519.408.178	1.138.313.510	548.328.100
Junio	6.237.682.951	7.288.192.650	1.050.509.699	506.032.813
Julio	6.608.085.710	7.553.441.995	945.356.285	455.380.184
Agosto	6.707.120.004	7.694.621.102	987.501.098	475.681.433
Septiembre	6.405.098.508	7.387.605.026	982.506.518	473.275.533
Octubre	6.318.736.988	7.361.674.645	1.042.937.657	502.385.344
Noviembre	6.124.867.074	7.086.872.217	962.005.143	463.399.976
Diciembre	6.342.248.064	7.314.130.611	971.882.547	468.157.943
TOTALES:	77.415.614.240	85.789.357.711	8.373.743.471	4.033.650.492

Avenida Calle 26 No. 59-65 Piso 2 - PBX: (571) 5931717 - Fax (571) 5931718 - Bogotá, Colombia

|www.anh.gov.co| info@anh.gov.co| Código Postal: 111321

Ajuste por Reliquidación de Regalías del año 2012
MUNICIPIO DE NEIVA

MES	(1)	(2)	3=(2-1)	Valor a Girar por Recaudo
	Liquidación Definitiva	Reliquidación	Ajuste	
Enero	1.530.104.506	1.538.700.234	8.595.729	4.140.581
Febrero	1.438.294.335	1.446.402.695	8.108.361	3.905.815
Marzo	1.607.828.151	1.617.718.877	9.890.727	4.764.385
Abril	1.349.176.657	1.391.695.106	42.518.449	20.481.230
Mayo	1.371.580.318	1.632.862.185	261.281.868	125.860.045
Junio	1.335.551.725	1.574.584.802	239.033.078	115.142.755
Julio	1.386.200.232	1.602.805.764	216.605.532	104.339.357
Agosto	1.452.246.749	1.704.437.533	252.190.784	121.480.851
Septiembre	1.397.777.051	1.644.889.566	247.112.515	119.034.637
Octubre	1.435.691.250	1.705.659.468	269.968.218	130.044.279
Noviembre	1.363.839.181	1.607.361.434	243.522.252	117.305.200
Diciembre	1.386.237.309	1.629.603.920	243.366.610	117.230.227
TOTALES:	17.054.527.462	19.096.721.585	2.042.194.122	983.729.362

Avenida Calle 26 No. 59-65 Piso 2 - PBX: (571) 5931717 - Fax (571) 5931718 - Bogotá, Colombia

| www.anh.gov.co | info@anh.gov.co | Código Postal: 111321

Ajuste por Reliquidación de Regalías del año 2012
MUNICIPIO DE AIPE

MES	(1)	(2)	3=(2-1)	Valor a Girar por Recaudo
	Liquidación Definitiva	Reliquidación	Ajuste	
Enero	1.161.135.296	1.164.723.655	3.588.359	1.728.520
Febrero	1.073.901.828	1.077.262.172	3.360.344	1.618.685
Marzo	1.135.716.579	1.139.563.166	3.846.587	1.852.909
Abril	974.801.828	1.008.178.782	33.376.954	16.077.752
Mayo	1.106.067.469	1.142.470.796	36.403.328	17.535.562
Junio	1.053.782.965	1.088.064.750	34.281.784	16.513.610
Julio	1.084.677.465	1.090.515.948	5.838.483	2.812.410
Agosto	1.063.490.500	1.069.238.405	5.747.904	2.768.778
Septiembre	993.080.832	998.499.873	5.419.041	2.610.364
Octubre	947.963.489	962.656.374	14.692.885	7.077.595
Noviembre	951.047.700	965.516.516	14.468.816	6.969.660
Diciembre	1.002.707.165	1.017.760.509	15.053.345	7.251.229
TOTALES:	12.548.373.117	12.724.450.946	176.077.829	84.817.074

Avenida Calle 26 No. 59-65 Piso 2 - PBX: (571) 5931717 - Fax (571) 5931718 - Bogotá, Colombia

|www.anh.gov.co| info@anh.gov.co| Código Postal: 111321

Ajuste por Reliquidación de Regalías del año 2012
MUNICIPIO DE BARAYA

MES	(1)	(2)	3=(2-1)	Valor a Girar por Recaudo
	Liquidación Definitiva	Reliquidación	Ajuste	
Enero	18.819.107	18.902.438	83.330	40.140
Febrero	17.928.085	18.007.470	79.385	38.240
Marzo	19.070.268	19.154.711	84.443	40.676
Abril	15.770.321	16.274.272	503.951	242.754
Mayo	14.156.839	14.609.229	452.391	217.918
Junio	17.759.033	18.326.534	567.501	273.367
Julio	18.530.976	18.532.954	1.977	953
Agosto	14.323.798	14.325.327	1.529	736
Septiembre	13.165.612	13.167.017	1.405	677
Octubre	13.709.790	13.933.726	223.936	107.870
Noviembre	12.671.332	12.878.306	206.974	99.700
Diciembre	13.768.976	13.993.879	224.903	108.336
TOTALES:	189.674.138	192.105.863	2.431.724	1.171.367

Avenida Calle 26 No. 59-65 Piso 2 - PBX: (571) 5931717 - Fax (571) 5931718 - Bogotá, Colombia

|www.anh.gov.co| info@anh.gov.co| Código Postal: 111321

Ajuste por Reliquidación de Regallas del año 2012
MUNICIPIO DE GARZON

MES	(1)	(2)	3=(2-1)	Valor a Girar por Recaudo
	Liquidación Definitiva	Reliquidación	Ajuste	
Enero	61.353.648	56.998.389	-4.355.259	-2.097.938
Febrero	1.006.535	935.085	-71.450	-34.418
Mayo	3.356.784	3.120.618	-236.166	-113.762
Junio	65.505.139	60.896.529	-4.608.610	-2.219.977
Julio	120.726.998	122.044.166	1.317.167	634.482
Agosto	138.329.244	139.838.457	1.509.213	726.991
Septiembre	143.876.170	145.445.902	1.569.732	756.143
Octubre	151.886.761	154.831.296	2.944.535	1.418.389
Noviembre	120.067.373	122.395.046	2.327.672	1.121.245
Diciembre	99.711.835	101.644.887	1.933.052	931.155
TOTALES:	905.820.488	908.150.374	2.329.887	1.122.312

Avenida Calle 26 No. 59-65 Piso 2 - PBX: (571) 5931717 - Fax (571) 5931718 - Bogotá, Colombia

|www.anh.gov.co| info@anh.gov.co| Código Postal: 111321

Ajuste por Reliquidación de Regalías del año 2012
MUNICIPIO DE GIGANTE

MES	(1)	(2)	3=(2-1)	Valor a Girar por Recaudo
	Liquidación Definitiva	Reliquidación	Ajuste	
Enero	8.130.023	7.552.904	-577.119	-277.999
Febrero	135.023	125.438	-9.585	-4.617
Mayo	445.363	414.029	-31.333	-15.093
Junio	8.679.054	8.068.439	-610.614	-294.134
Julio	15.997.335	16.171.871	174.536	84.074
Agosto	18.327.044	18.526.997	199.953	96.318
Septiembre	19.062.936	19.270.918	207.982	100.186
Octubre	20.126.409	20.516.588	390.178	187.950
Noviembre	15.909.694	16.218.125	308.431	148.572
Diciembre	13.211.883	13.468.013	256.131	123.379
TOTALES:	120.024.764	120.333.324	308.560	148.634

Avenida Calle 26 No. 59-65 Piso 2 - PBX: (571) 5931717 - Fax (571) 5931718 - Bogotá, Colombia

| www.anh.gov.co | info@anh.gov.co | Código Postal: 111321

Ajuste por Reliquidación de Regalías del año 2012
MUNICIPIO DE PAICOL

MES	(1)	(2)	3=(2-1)	Valor a Girar por Recaudo
	Liquidación Definitiva	Reliquidación	Ajuste	
Enero	54.585.542	55.066.342	480.800	231.602
Febrero	63.348.606	63.906.593	557.987	268.783
Marzo	65.456.281	66.032.833	576.552	277.726
Abril	55.035.177	57.104.728	2.069.551	996.907
Mayo	55.918.141	58.020.895	2.102.754	1.012.901
Junio	53.981.739	56.011.677	2.029.937	977.825
Julio	54.147.712	54.478.542	330.831	159.362
Agosto	47.573.658	47.864.322	290.665	140.014
Septiembre	51.486.750	51.801.323	314.573	151.530
Octubre	79.889.194	81.139.749	1.250.555	602.395
Noviembre	80.786.020	82.050.613	1.264.593	609.157
Diciembre	80.518.289	81.778.691	1.260.402	607.139
TOTALES:	742.727.109	755.256.308	12.529.199	6.035.342

Avenida Calle 26 No. 59-65 Piso 2 - PBX: (571) 5931717 - Fax (571) 5931718 - Bogotá, Colombia

| www.anh.gov.co | info@anh.gov.co | Código Postal: 111321

Ajuste por Reliquidación de Regalías del año 2012
MUNICIPIO DE PALERMO

MES	(1)	(2)	3=(2-1)	Valor a Girar por Recaudo
	Liquidación Definitiva	Reliquidación	Ajuste	
Enero	522.863.157	524.898.942	2.035.785	980.642
Febrero	491.444.215	493.358.082	1.913.867	921.914
Marzo	519.939.972	521.965.062	2.025.090	975.490
Abril	449.881.045	461.979.559	12.098.514	5.827.880
Mayo	493.694.758	684.459.969	190.765.211	91.892.018
Junio	469.901.287	650.898.745	180.997.458	87.186.870
Julio	501.150.262	684.343.512	183.193.250	88.244.588
Agosto	465.992.774	631.461.819	165.469.045	79.706.800
Septiembre	466.284.834	635.074.685	168.789.851	81.306.440
Octubre	455.099.666	619.790.165	164.690.499	79.331.773
Noviembre	436.240.227	592.878.730	156.638.502	75.453.108
Diciembre	453.082.930	613.574.403	160.491.473	77.309.093
TOTALES:	5.725.575.127	7.114.683.672	1.389.108.545	669.136.616

Avenida Calle 26 No. 59-65 Piso 2 - PBX: (571) 5931717 - Fax (571) 5931718 - Bogotá, Colombia

| www.anh.gov.co | info@anh.gov.co | Código Postal: 111321

Ajuste por Reliquidación de Regalías del año 2012
MUNICIPIO DE TELLO

MES	(1)	(2)	3=(2-1)	Valor a Girar por Recaudo
	Liquidación Definitiva	Reliquidación	Ajuste	
Marzo	87.868	98.243	10.376	4.998
Abril	223.351	245.059	21.708	10.457
TOTALES:	311.219	343.302	32.083	15.454

Avenida Calle 26 No. 59-65 Piso 2 - PBX: (571) 5931717 - Fax (571) 5931718 - Bogotá, Colombia

|www.anh.gov.co| info@anh.gov.co| Código Postal: 111321

Ajuste por Reliquidación de Regalías del año 2012
MUNICIPIO DE VILLAVIEJA

MES	(1)	(2)	3=(2-1)	Valor a Girar por Recaudo
	Liquidación Definitiva	Reliquidación	Ajuste	
Enero	5.039.383	5.214.197	174.814	84.208
Febrero	4.808.668	4.975.478	166.810	80.363
Marzo	21.191.009	21.926.114	735.105	354.102
Abril	18.187.864	18.924.609	736.746	354.892
Mayo	17.565.972	18.277.526	711.554	342.757
Junio	16.519.096	17.188.244	669.148	322.330
Julio	16.151.141	16.230.224	79.083	38.094
Agosto	15.319.811	15.394.823	75.012	36.133
Septiembre	14.280.649	14.350.573	69.924	33.682
Octubre	14.885.284	15.134.127	248.843	119.868
Noviembre	13.871.510	14.103.405	231.895	111.704
Diciembre	13.891.415	14.123.644	232.228	111.865
TOTALES:	171.711.803	175.842.964	4.131.161	1.989.989

Avenida Calle 26 No. 59-65 Piso 2 - PBX: (571) 5931717 - Fax (571) 5931718 - Bogotá, Colombia

[www.anh.gov.co] info@anh.gov.co | Código Postal: 111321

Ajuste por Reliquidación de Regalías del año 2012
MUNICIPIO DE YAGUARA

MES	(1)	(2)	3=(2-1)	Valor a Girar por Recaudo
	Liquidación Definitiva	Reliquidación	Ajuste	
Enero	523.026.181	525.286.057	2.259.876	1.088.587
Febrero	475.556.126	477.610.895	2.054.769	989.786
Marzo	488.667.184	490.778.603	2.111.418	1.017.075
Abril	415.131.417	432.665.271	17.533.853	8.446.095
Mayo	428.578.295	446.680.102	18.101.807	8.719.680
Junio	398.203.985	415.022.876	16.818.891	8.101.697
Julio	431.402.685	434.481.429	3.078.744	1.483.038
Agosto	472.327.355	475.698.161	3.370.806	1.623.725
Septiembre	426.625.300	429.669.950	3.044.649	1.466.614
Octubre	377.637.227	382.957.488	5.320.261	2.562.782
Noviembre	370.157.365	375.372.248	5.214.883	2.512.021
Diciembre	418.313.626	424.206.948	5.893.322	2.838.826
TOTALES:	5.225.626.748	5.310.430.028	84.803.280	40.849.925

Avenida Calle 26 No. 59-65 Piso 2 - PBX: (571) 5931717 - Fax (571) 5931718 - Bogotá, Colombia

|www.anh.gov.co| info@anh.gov.co| Código Postal: 111321

Ajuste por Reliquidación de Regalías del año 2012
MUNICIPIO DE TESALIA

MES	(1)	(2)	3=(2-1)	Valor a Girar por Recaudo
	Liquidación Definitiva	Reliquidación	Ajuste	
Enero	30.905.472	31.295.041	389.570	187.657
Febrero	32.316.671	32.724.030	407.358	196.225
Marzo	41.293.742	41.814.258	520.516	250.734
Abril	35.574.754	37.097.868	1.523.115	733.688
Mayo	36.583.538	38.149.843	1.566.305	754.493
Junio	33.381.897	34.811.126	1.429.229	688.463
Julio	35.495.082	35.707.796	212.715	102.465
Agosto	28.507.416	28.678.255	170.839	82.293
Septiembre	34.375.394	34.581.398	206.004	99.233
Octubre	29.264.384	29.561.823	297.439	143.277
Noviembre	39.988.155	40.394.589	406.434	195.780
Diciembre	44.667.666	45.121.663	453.996	218.691
TOTALES:	422.354.169	429.937.690	7.583.521	3.652.999

Avenida Calle 26 No. 59-65 Piso 2 - PBX; (571) 5931717 - Fax (571) 5931718 - Bogotá, Colombia

|www.anh.gov.co| info@anh.gov.co| Código Postal: 111321