

Departamento: **HUILA**
Periodo: **Abril - 2016**

Tasa de Cambio: 2.997,73

ESCALONAMIENTO MUNICIPIO , BPPD			
MPIO. PRDTR. BPPD	Municipio	Depto	Puertos
10,000	35.05%	66.95%	8%
20,000	31.72%	60.28%	8%
50,000	19.17%	72.83%	8%
100,000	19.17%	72.83%	8%
+100,000	19.17%	72.83%	8%

Municipio	Campo	Contrato	Tipos		Prod.Mes	Prod/Dia	%Pr.Mun	Precio %		MUNICIPIO	DEPARTAMENTO	PUERTOS		
			Hdr/Prd		Bls o Kpc	BPD		USD/B	Reg	§	§	§		
BARAYA	ANDALUCIA SUR	HUILA 35	O	N	2.441		81,37	16,67	26,32	20,000	1.444.736	2.347.439	329.754	
							81,37				1.444.736	2.347.439	329.754	
	ARRAYAN	PIJAO POTRERILLO	G	Q	1.675		9,80	0,11	4,84	6,400	58.293	94.715	13.305	
			O	N	9.288		309,60	0,60	23,10	8,000	1.929.875	3.135.702	440.485	
			G	N	2.180		12,75	0,14	5,56	20,000	272.435	442.658	62.182	
	BALCON	PALERMO ECOPETROL	O	Q	900		5,26	0,06	5,56	20,000	112.473	182.749	25.671	
			O	N	34.977		1.165,90	2,28	26,34	20,000	20.717.303	33.661.924	4.728.628	
	BRISAS	PIJAO POTRERILLO	G	Q	1.740		10,18	0,11	3,83	20,000	149.828	243.443	34.197	
			O	N	2.623		87,43	0,17	20,92	20,000	1.233.942	2.004.936	281.642	
AIPE	DINA CRETACEO	PIJAO POTRERILLO	G	N	3.049		17,83	0,20	4,55	20,000	312.190	507.253	71.256	
			O	N	6.064		202,13	0,39	20,74	20,000	2.828.153	4.595.244	645.513	
			PIJAO POTRERILLO Incremental	O	I	8.284		276,13	0,54	20,74	8,000	1.545.410	2.511.016	352.733
				G	N	30.531		178,54	1,99	4,59	20,000	3.151.292	5.120.287	719.268
			PIJAO POTRERILLO		Q	14.397		84,19	0,94	4,59	20,000	1.486.003	2.414.489	339.173
	DINA TERCIARIO		O	N	59.781		1.992,70	3,89	19,04	20,000	25.595.582	41.588.257	5.842.073	
			PIJAO POTRERILLO Incremental	O	I	85.213		2.840,43	5,54	19,04	8,000	14.593.776	23.712.284	3.330.962
	LOMA LARGA	PIJAO POTRERILLO	G	Q	6.274		36,69	0,41	3,79	6,400	171.008	277.858	39.032	
			O	N	7.655		255,17	0,50	17,12	8,000	1.178.810	1.915.356	269.058	
			G	N	7.825		45,76	0,51	5,36	6,400	301.613	490.068	68.842	
TEMPRANILLO	PIJAO POTRERILLO	Q		867		5,07	0,08	5,36	6,400	33.418	54.299	7.628		
		O	N	9.468		315,60	0,62	26,02	8,000	2.215.952	3.600.528	505.781		
		G	N	1.020		5,96	0,07	5,43	6,400	39.855	64.758	9.097		
TEMPRANILLO NORTE	PIJAO POTRERILLO	Q		113		0,66	0,01	5,43	6,400	4.415	7.174	1.008		
		O	N	1.742		58,07	0,11	23,67	8,000	370.887	602.625	84.653		
		G	N	19.875		116,23	1,29	5,24	20,000	2.340.675	3.803.180	534.248		
TENAY	PIJAO POTRERILLO	Q		2.163		12,65	0,14	5,24	20,000	254.736	413.901	58.142		
		O	N	4.401		146,70	0,29	27,69	20,000	2.740.370	4.452.613	625.477		
		PIJAO POTRERILLO Incremental	O	I	10.477		349,23	0,68	27,69	8,000	2.609.485	4.239.948	595.603	
						8.540,67				86.247.780	140.137.263	19.685.656		
NEIVA	CEBU	PIJAO POTRERILLO	G	Q	1.118		6,54	0,05	4,46	20,000	110.737	183.524	25.588	
			O	N	4.016		133,87	0,19	20,13	20,000	1.795.697	2.975.992	414.930	

Departamento: **HUILA**
 Periodo: **Abril - 2016**

Tasa de Cambio: 2.997,73

Municipio	Campo	Contrato	Tipos		Prod.Mes	Prod/Dia	%Pr.Mun	Precio		%	MUNICIPIO	DEPARTAMENTO	PUERTOS
			Hdr/Prd		Bls o Kpc	BPD		USD/B	Reg		PRODUCTOR	PRODUCTOR	
											\$	\$	\$
NEIVA	CEBU	PIJAO POTRERILLO	O	I	960		32,00	0,05	20,13	8,000	171.700	284.557	39.675
		Incremental	G	N	125		0,73	0,01	4,55	20,000	12.642	20.952	2.921
	DINA CRETACEO	PIJAO POTRERILLO	O	N	248		8,27	0,01	20,74	20,000	114.250	189.345	26.400
		Incremental	O	I	339		11,30	0,02	20,74	8,000	62.469	103.529	14.435
	ESPINO	CAGUAN ECOPETROL	G	Q	481		2,81	0,02	3,59	6,400	12.284	20.359	2.839
			O	N	501		16,70	0,02	24,64	8,000	109.682	181.774	25.344
	LA JAGUA	TELLO	O	N	1.463		48,77	0,07	17,70	14,500	417.015	691.114	96.359
			G	Q	5.301		31,00	0,26	5,86	20,000	690.474	1.144.316	159.547
	PALOGRANDE	PIJAO POTRERILLO	O	N	27.501		916,70	1,33	20,25	20,000	12.369.985	20.500.659	2.858.317
		Incremental	O	I	9.389		312,97	0,45	20,25	8,000	1.689.274	2.799.617	390.338
	PALOGRANDE HONDA	PIJAO POTRERILLO	G	Q	885		5,18	0,04	5,86	6,400	36.888	61.134	8.524
			O	N	5.613		187,10	0,27	20,51	8,000	1.022.860	1.695.177	236.351
	PIJAO	PIJAO POTRERILLO	G	Q	1.265		7,40	0,06	3,83	20,000	107.714	178.513	24.889
			O	N	4.514		150,47	0,22	20,29	20,000	2.034.414	3.371.614	470.089
	RIO CEIBAS	CAGUAN ECOPETROL	G	N	68.921		391,35	3,24	3,06	20,000	4.549.362	7.539.614	1.051.215
			O	N	41.569		1.385,63	2,01	22,50	20,000	20.775.322	34.430.744	4.800.527
	SAN FRANCISCO	PALERMO ECOPETROL	G	Q	2.874		16,81	0,14	3,73	20,000	238.105	394.609	55.019
			O	N	90.773		3.025,77	4,39	24,49	20,000	49.378.869	81.835.131	11.409.913
	TELLO	TELLO	O	N	42.390		1.413,00	2,05	18,35	14,500	12.526.598	20.760.213	2.894.505
		TELLO ECP-ANH INCREMENTAL	G	Q	16.807		98,29	0,81	4,14	6,400	494.090	818.850	114.169
TENAY		O	I	96.776		3.225,87	4,68	18,35	8,000	15.778.270	26.149.178	3.645.865	
	PIJAO POTRERILLO	G	N	1.507		8,81	0,07	5,24	20,000	175.311	290.541	40.509	
TENAY		Q		164		0,96	0,01	5,24	20,000	19.078	31.618	4.408	
	PIJAO POTRERILLO	O	N	334		11,13	0,02	27,69	20,000	205.431	340.458	47.469	
	Incremental	O	I	795		26,50	0,04	27,69	8,000	195.590	324.149	45.195	
					11.475,90	TOTAL MUNICIPIO:					125.094.110	207.317.282	28.905.338
PALERMO	PALERMO	PALERMO ECOPETROL	G	N	8.165		47,75	1,46	4,00	20,000	734.046	1.192.693	167.542
			Q	226		1,32	0,04	4,00	20,000	20.318	33.013	4.637	
	SAN FRANCISCO	PALERMO ECOPETROL	O	N	6.621		220,70	1,18	21,14	20,000	3.147.484	5.114.099	718.399
			G	Q	741		4,33	0,13	3,73	20,000	62.150	100.982	14.185
	SANTA CLARA	PALERMO ECOPETROL	O	N	64.807		2.160,23	11,58	24,49	20,000	35.689.922	57.989.759	8.146.059
		PIJAO POTRERILLO	G	N	15.787		92,32	2,82	1,17	20,000	416.634	676.956	95.095
	Incremental	Q		442		2,58	0,08	1,17	20,000	11.665	18.953	2.682	
					3.109,08	TOTAL MUNICIPIO:					46.039.969	74.806.739	10.508.409
YAGUARA	YAGUARA	HOBO ECOPETROL	G	Q	5.868		34,32	1,74	3,95	20,000	520.601	845.884	118.825
			O	N	55.122		1.837,40	16,36	18,49	20,000	22.919.059	37.239.383	5.231.169
					1.871,72	TOTAL MUNICIPIO:					23.439.660	38.085.267	5.349.994
TESALIA	LA HOCHA	RIO PAEZ	G	Q	12.317		72,03	8,07	5,02	5,000	347.582	564.759	79.334
			O	N	23.270		775,67	15,25	17,35	5,000	2.269.712	3.687.877	518.051
					847,70	TOTAL MUNICIPIO:					2.617.294	4.252.637	597.385
VILLAVIEJA	LOMA LARGA	PIJAO POTRERILLO	G	Q	11.886		69,51	11,94	3,79	6,400	323.972	526.397	73.945
			O	N	14.502		483,40	14,57	17,12	8,000	2.233.194	3.628.543	509.716

Departamento: **HUILA**
 Periodo: **Abril - 2016**


Tasa de Cambio: 2.997,73

Municipio	Campo	Contrato	Tipos		Prod.Mes	Prod/Dia	%Pr.Mun	Precio		%	MUNICIPIO	DEPARTAMENTO	PUERTOS
			Hdr/Prd		Bls o Kpc	BPD		USD/B	Reg		\$	\$	\$
							552,91	TOTAL MUNICIPIO:			2.557.167	4.154.940	583.661
VILLAVIEJA			G	N	8.662	50,65	2,29	4,04	6,400		251.538	408.701	57.412
				Q	24.869	145,43	6,57	4,04	6,400		722.172	1.173.400	164.832
PAICOL	LA CAÑADA NORTE	SAN JACINTO	O	N	57.192	1.906,40	15,11	24,20	8,000		12.449.317	20.227.921	2.841.499
							2.102,49	TOTAL MUNICIPIO:			13.423.025	21.810.023	3.063.743
							28.581,83	TOTAL DEPARTAMENTO:			300.863.741	492.911.589	69.023.942

Departamento: HUILA	Tasa de Cambio: 2.997,73
Periodo: Abril - 2016	

RESUMEN DE LIQUIDACION:

Beneficiario	Total Liquidado \$	Deducciones \$	Total \$
DEPARTAMENTO PRODUCTOR HUILA	492.911.589	0	492.911.589
MUNICIPIO PRODUCTOR PAICOL	13.423.025	0	13.423.025
MUNICIPIO PRODUCTOR PALERMO	46.039.969	0	46.039.969
MUNICIPIO PRODUCTOR TESALIA	2.617.294	0	2.617.294
MUNICIPIO PRODUCTOR VILLAVIEJA	2.557.167	0	2.557.167
MUNICIPIO PRODUCTOR YAGUARA	23.439.660	0	23.439.660
MUNICIPIO PRODUCTOR AIPE	86.247.780	0	86.247.780
MUNICIPIO PRODUCTOR BARAYA	1.444.736	0	1.444.736
MUNICIPIO PRODUCTOR NEIVA	125.094.110	0	125.094.110
PUERTOS	69.023.942	0	69.023.942



JORGE ALIRIO ORTIZ TOVAR
 Vicepresidente de Operaciones, Regalias y Participaciones

Departamento:	HUILA
Periodo:	Abril - 2016

Tasa de Cambio: 2.997,73

REGALIAS ADICIONALES ART. 39 LEY 756

ESCALONAMIENTO MUNICIPIO , BPPD		
MPIO. PRDTR. BPPD	Municipio	Depto
	30,00%	70,00%

Municipio	Campo	Contrato	Tipos Hdr/Prd	Prod.Mes Kbls o Kpc	Prod/Dia KBPD	%Pr.Mun	Precio USD/B	% Reg	MUNICIPIO PRODUCTOR	DEPARTAMENTO PRODUCTOR	
BARAYA	ANDALUCIA SUR	HUILA 35	O	N	2.441	81,367	16,67	26,32	12,00	741.947	1.731.210
			TOTAL MUNICIPIO:								
											741.947
AIPE	BALCON	PALERMO ECOPETROL	G	N	2.180	12,749	0,14	5,66	12,00	139.910	326.456
			O	Q	900	5,263	0,06	5,56	12,00	57.761	134.775
	BRISAS	PIJAO POTRERILLO	O	N	34.977	1.165,900	2,28	26,34	12,00	10.639.414	24.825.299
			G	Q	1.740	10,175	0,11	3,83	12,00	76.944	179.537
	DINA CRETACEO	PIJAO POTRERILLO	O	N	2.623	87,433	0,17	20,92	12,00	633.694	1.478.618
			G	N	3.049	17,830	0,20	4,55	12,00	160.326	374.093
	DINA TERCARIO	PIJAO POTRERILLO	O	N	6.064	202,133	0,39	20,74	12,00	1.452.404	3.388.942
			G	N	30.531	178,544	1,99	4,59	12,00	1.618.352	3.776.156
	TENAY	PIJAO POTRERILLO	O	N	14.397	84,193	0,84	4,59	12,00	763.140	1.780.659
			O	N	1.992,700	199,270	3,89	19,04	12,00	13.144,664	30.670,883
	TOTAL MUNICIPIO:									1.202.059	2.804.804
	TOTAL MUNICIPIO:									130.820	305.247
TOTAL MUNICIPIO:									1.407.323	3.283.753	
NEIVA	CEBU	PIJAO POTRERILLO	G	Q	1.118	6,538	0,05	4,48	12,00	57.573	134.337
			O	N	4.016	133,897	0,19	20,13	12,00	933.591	2.178.380
	DINA CRETACEO	PIJAO POTRERILLO	G	N	125	0,731	0,01	4,55	12,00	6.573	15.337
			O	N	248	8,267	0,01	20,74	12,00	59.399	138.598
	ESPIÑO	CAGUAN ECOPETROL	G	Q	481	2,813	0,02	3,59	12,00	19.958	46.569
			O	N	501	16,700	0,02	24,64	12,00	142.560	332.640
	LA JAGUA	TELLO	O	N	1.463	48,767	0,07	17,70	12,00	299.045	697.772
			G	Q	5.301	31,000	0,26	5,66	12,00	358.981	837.622
	PALOGRANDE	PIJAO POTRERILLO	O	N	27.501	916,700	1,33	20,25	12,00	6.431.213	15.006.164
			G	Q	1.265	7,398	0,06	3,83	12,00	56.001	130.668
	RIO CEIBAS	CAGUAN ECOPETROL	O	N	4.514	150,467	0,22	20,29	12,00	1.057.701	2.467.969
			G	N	66.921	391,351	3,24	3,06	12,00	2.365.234	5.518.880
SAN FRANCISCO	PALERMO ECOPETROL	O	N	41.569	1.385,633	2,01	22,50	12,00	10.801.187	25.202.769	
		G	Q	2.874	16,807	0,14	3,73	12,00	123.792	288.847	
TELLO	TELLO	O	N	90.773	3.025,767	4,39	24,49	12,00	25.672.304	59.902.044	
		O	N	42.390	1.413,000	2,05	18,35	12,00	8.982.948	20.960.211	
TENAY	PIJAO POTRERILLO	G	N	1.507	8,813	0,07	5,24	12,00	91.145	212.671	
		O	N	164	0,959	0,01	5,24	12,00	9.919	23.144	
TOTAL MUNICIPIO:									106.804	249.210	
TOTAL MUNICIPIO:									57.575.928	134.343.833	
PALERMO	PALERMO	PALERMO ECOPETROL	G	N	8.165	47,749	1,48	4,00	12,00	376.971	879.598
			O	Q	226	1,322	0,04	4,00	12,00	10.434	24.347
	SAN FRANCISCO	PALERMO ECOPETROL	O	N	6.621	220,700	1,18	21,14	12,00	1.616.397	3.771.592
			G	Q	741	4,333	0,13	3,73	12,00	31.917	74.473
	SANTA CLARA	PIJAO POTRERILLO	O	N	64.807	2.160,233	11,58	24,49	12,00	18.328.633	42.766.811
SANTA CLARA	PIJAO POTRERILLO	G	N	15.787	92,322	2,82	1,17	12,00	213.963	499.247	

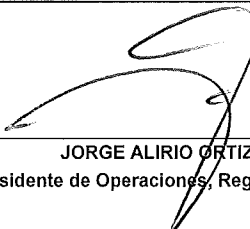
Departamento:	HUILA
Período:	Abril - 2016

Tasa de Cambio: 2.997,73

Municipio	Campo	Contrato	Tipos Hdr/Prd		Prod.Mes Kbls o Kpc	Prod/Dia KBPD	%Pr.Mun	Precio USD/B	% Reg	MUNICIPIO PRODUCTOR	DEPARTAMENTO PRODUCTOR
PALERMO	SANTA CLARA	PIJAO POTRERILLO	G	Q	442	2,585	0,08	1,17	12,00	5,990	13,978
			O	N	15,728	524,287	2,81	16,16	12,00	2,935,177	6,848,745
TOTAL MUNICIPIO:										23.519.482	54.878.792
YAGUARA	YAGUARA	HOBO ECOPETROL	G	Q	5,868	34,316	1,74	3,95	12,00	267,356	623,830
			O	N	55,122	1,837,400	16,36	18,49	12,00	11.770.130	27.463.636
TOTAL MUNICIPIO:										12.037.486	28.087.467
TOTAL DEPARTAMENTO:										125.301.653	292.370.524

RESUMEN DE LIQUIDACION:

Beneficiario	Total Liquidado \$
MUNICIPIO PRODUCTOR BARAYA	\$741.947
DEPARTAMENTO PRODUCTOR HUILA	\$292.370.524
MUNICIPIO PRODUCTOR AIPE	\$31.426.810
MUNICIPIO PRODUCTOR NEIVA	\$57.575.928
MUNICIPIO PRODUCTOR PALERMO	\$23.519.482
MUNICIPIO PRODUCTOR YAGUARA	\$12.037.486



JORGE ALIRIO ORTIZ TOVAR
 Vicepresidente de Operaciones, Regalías y Participaciones

Departamento:	HUILA
Periodo:	Abril - 2016

Tasa de Cambio: 2.997,73

MPIO. PRDTR. BPPD	Municipio	Depto	Puertos
10,000	35.05%	56.95%	8%
20,000	31.72%	60.28%	6%
50,000	19.17%	72.83%	8%
100,000	19.17%	72.83%	8%
+100,000	19.17%	72.83%	8%

Municipio	Campo	Contrato	Tipos Hdr/Prd	Prod.Mes Bis o Kpc	Prod/Dia BPD	%Pr.Mun	Precio USD/B Reg	%	MUNICIPIO PRODUCTOR \$	DEPARTAMENTO PRODUCTOR \$	PUERTOS \$
BARAYA	ANDALUCIA SUR	HUILA 35	O	N	2.441	81,37	16,67 26,32	20,000	1.444.736	2.347.439	329.754
									81,37	TOTAL MUNICIPIO:	1.444.736
	ARRAYAN	PIJAO POTRERILLO	G	Q	1.675	9,80	0,11 4,84	6,400	58.293	94.715	13.305
			O	N	9.288	309,60	0,60 23,10	8,000	1.929.875	3.135.702	440.485
	BALCON	PALERMO ECOPETROL	G	N	2.180	12,75	0,14 5,56	20,000	272.435	442.658	62.182
			O	Q	900	5,26	0,06 5,56	20,000	112.473	182.749	25.671
	BRISAS	PIJAO POTRERILLO	O	N	34.977	1.165,90	2,28 26,34	20,000	20.717.303	33.661.924	4.728.628
			G	Q	1.740	10,18	0,11 3,83	20,000	149.828	243.443	34.197
	DINA CRETACEO	PIJAO POTRERILLO	O	N	2.623	87,43	0,17 20,92	20,000	1.233.942	2.004.936	281.642
			G	N	3.049	17,83	0,20 4,55	20,000	312.190	507.253	71.256
DINA Terciario	PIJAO POTRERILLO	O	N	6.064	202,13	0,39 20,74	20,000	2.828.153	4.595.244	645.513	
		O	I	8.284	276,13	0,54 20,74	8,000	1.545.410	2.511.016	352.733	
AIPE	PIJAO POTRERILLO	Incremental	G	N	30.531	178,54	1,99 4,59	20,000	3.151.292	5.120.287	719.268
			G	Q	14.397	84,19	0,94 4,59	20,000	1.486.003	2.414.489	339.173
LOMA LARGA	PIJAO POTRERILLO	O	N	59.781	1.992,70	3,89 19,04	20,000	25.595.582	41.588.257	5.842.073	
		O	I	85.213	2.840,43	5,54 19,04	8,000	14.593.776	23.712.284	3.330.962	
TEMPRANILLO	PIJAO POTRERILLO	G	Q	6.274	36,69	0,41 3,79	6,400	171.008	277.858	39.032	
		O	N	7.655	255,17	0,50 17,12	8,000	1.178.810	1.915.356	269.058	
TEMPRANILLO NORTE	PIJAO POTRERILLO	G	N	7.825	45,76	0,51 5,36	6,400	301.613	490.068	68.842	
		O	N	867	5,07	0,06 5,36	6,400	33.418	54.299	7.628	
TENAY	PIJAO POTRERILLO	O	N	9.468	315,60	0,62 26,02	8,000	2.215.952	3.600.528	505.781	
		G	N	1.020	5,96	0,07 5,43	6,400	39.855	64.758	9.097	
NEIVA	CEBU	PIJAO POTRERILLO	O	N	113	0,66	0,01 5,43	6,400	4.415	7.174	1.008
			O	N	1.742	58,07	0,11 23,67	8,000	370.887	602.625	84.653
NEIVA	CEBU	PIJAO POTRERILLO	G	N	19.875	116,23	1,29 5,24	20,000	2.340.675	3.803.180	534.248
			O	N	2.163	12,65	0,14 5,24	20,000	254.736	413.901	58.142
NEIVA	CEBU	PIJAO POTRERILLO	O	N	4.401	146,70	0,29 27,69	20,000	2.740.370	4.452.613	625.477
			O	I	10.477	349,23	0,68 27,69	8,000	2.609.485	4.239.948	595.603
					8.540,67	TOTAL MUNICIPIO:			86.247.780	140.137.263	19.685.656
NEIVA	CEBU	PIJAO POTRERILLO	G	Q	1.118	6,54	0,05 4,46	20,000	110.737	183.524	25.588
			O	N	4.016	133,87	0,19 20,13	20,000	1.795.697	2.975.992	414.930

Departamento:	HUILA	Tasa de Cambio:	2.997,73
Periodo:	Abril - 2016		

Municipio	Campo	Contrato	Tipos Hdr/Prd	Prod.Mes Bls o Kpc	Prod/Dia BPD	%Pr.Mun	Precio USD/B	% Reg	MUNICIPIO PRODUCTOR \$	DEPARTAMENTO PRODUCTOR \$	PUERTOS \$
NEIVA	CEBU	PIJAO POTRERILLO Incremental	O I	960	32,00	0,05	20,13	8,000	171.700	284.557	39.675
		PIJAO POTRERILLO	G N	125	0,73	0,01	4,55	20,000	12.642	20.952	2.921
	DINA CRETACEO	PIJAO POTRERILLO	O N	248	8,27	0,01	20,74	20,000	114.250	189.345	26.400
		PIJAO POTRERILLO Incremental	O I	339	11,30	0,02	20,74	8,000	62.469	103.529	14.435
	ESPINO	CAGUAN ECOPETROL	G Q	481	2,81	0,02	3,59	6,400	12.284	20.359	2.839
		CAGUAN ECOPETROL	O N	501	16,70	0,02	24,64	8,000	109.682	181.774	25.344
	LA JAGUA	TELLO	O N	1.463	48,77	0,07	17,70	14,500	417.015	691.114	96.359
		TELLO	G Q	5.301	31,00	0,26	5,86	20,000	690.474	1.144.316	159.547
	PALOGRANDE	PIJAO POTRERILLO	O N	27.501	916,70	1,33	20,25	20,000	12.369.985	20.500.659	2.858.317
		PIJAO POTRERILLO Incremental	O I	9.389	312,97	0,45	20,25	8,000	1.689.274	2.799.617	390.338
	PALOGRANDE HONDA	PIJAO POTRERILLO	G Q	885	5,18	0,04	5,86	6,400	36.888	61.134	8.524
		PIJAO POTRERILLO	O N	5.613	187,10	0,27	20,51	8,000	1.022.860	1.695.177	236.351
	PIJAO	PIJAO POTRERILLO	G Q	1.265	7,40	0,06	3,83	20,000	107.714	178.513	24.889
		PIJAO POTRERILLO	O N	4.514	150,47	0,22	20,29	20,000	2.034.414	3.371.614	470.089
RIO CEIBAS	CAGUAN ECOPETROL	G N	68.921	391,35	3,24	3,06	20,000	4.549.362	7.539.614	1.051.215	
	CAGUAN ECOPETROL	O N	41.569	1.385,63	2,01	22,50	20,000	20.775.322	34.430.744	4.800.527	
SAN FRANCISCO	PALERMO ECOPETROL	G Q	2.874	16,81	0,14	3,73	20,000	238.105	394.609	55.019	
	PALERMO ECOPETROL	O N	90.773	3.025,77	4,39	24,49	20,000	49.378.869	81.835.131	11.409.913	
TELLO	TELLO	O N	42.390	1.413,00	2,05	18,35	14,500	12.526.598	20.760.213	2.894.505	
	TELLO ECP-ANH INCREMENTAL	G Q	18.807	98,29	0,81	4,14	6,400	494.090	818.850	114.169	
TELLO	TELLO ECP-ANH INCREMENTAL	O I	96.776	3.225,87	4,68	18,35	8,000	15.778.270	26.149.178	3.645.865	
	TELLO	G N	1.507	8,81	0,07	5,24	20,000	175.311	290.541	40.509	
TENAY	PIJAO POTRERILLO	Q	164	0,96	0,01	5,24	20,000	19.078	31.618	4.408	
	PIJAO POTRERILLO	O N	334	11,13	0,02	27,69	20,000	205.431	340.458	47.469	
TELLO	PIJAO POTRERILLO Incremental	O I	795	26,50	0,04	27,69	8,000	195.590	324.149	45.195	
					11.475,90	TOTAL MUNICIPIO:			125.094.110	207.317.282	28.905.338
PALERMO	PALERMO	PALERMO ECOPETROL	G N	8.165	47,75	1,46	4,00	20,000	734.046	1.192.693	167.542
		PALERMO ECOPETROL	Q	226	1,32	0,04	4,00	20,000	20.318	33.013	4.637
	SAN FRANCISCO	PALERMO ECOPETROL	O N	6.621	220,70	1,18	21,14	20,000	3.147.484	5.114.099	718.399
		PALERMO ECOPETROL	G Q	741	4,33	0,13	3,73	20,000	62.150	100.982	14.185
SANTA CLARA	PALERMO ECOPETROL	O N	64.807	2.160,23	11,58	24,49	20,000	35.689.922	57.989.759	8.146.059	
	PIJAO POTRERILLO	G N	15.787	92,32	2,82	1,17	20,000	416.634	676.956	95.095	
SANTA CLARA	PIJAO POTRERILLO	Q	442	2,58	0,08	1,17	20,000	11.665	18.953	2.662	
	PIJAO POTRERILLO	O N	15.728	524,27	2,81	16,16	20,000	5.715.441	9.286.573	1.304.523	
TELLO	PIJAO POTRERILLO Incremental	O I	1.667	55,57	0,30	16,16	8,000	242.310	393.711	55.306	
					3.109,08	TOTAL MUNICIPIO:			46.039.969	74.806.739	10.508.409
YAGUARA	YAGUARA	HOBO ECOPETROL	G Q	5.868	34,32	1,74	3,95	20,000	520.601	845.884	118.825
		HOBO ECOPETROL	O N	55.122	1.837,40	16,36	18,49	20,000	22.919.059	37.239.383	5.231.169
					1.871,72	TOTAL MUNICIPIO:			23.439.660	38.085.267	5.349.994
TESALIA	LA HOCHA	RIO PAEZ	G Q	12.317	72,03	8,07	5,02	5,000	347.582	564.759	79.334
		RIO PAEZ	O N	23.270	775,67	15,25	17,35	5,000	2.269.712	3.687.877	518.051
					847,70	TOTAL MUNICIPIO:			2.617.294	4.252.637	597.385
VILLAVIEJA	LOMA LARGA	PIJAO POTRERILLO	G Q	11.886	69,51	11,94	3,79	6,400	323.972	526.397	73.945
		PIJAO POTRERILLO	O N	14.502	483,40	14,57	17,12	8,000	2.233.194	3.628.543	509.716

Departamento: **HUILA**
 Periodo: **Abril - 2016**

Tasa de Cambio: 2.997,73


Municipio	Campo	Contrato	Tipos Hdr/Prd		Prod.Mes Bls o Kpc	Prod/Dia BPD	%Pr.Mun			Precio USD/B	% Reg	MUNICIPIO PRODUCTOR \$	DEPARTAMENTO PRODUCTOR \$	PUERTOS \$
						552,91	TOTAL MUNICIPIO:					2.557.167	4.154.940	583.661
VILLAVIEJA			G	N	8.662	50,65	2,29	4,04	6,400			251.536	408.701	57.412
			Q		24.869	145,43	6,57	4,04	6,400			722.172	1.173.400	164.832
PAICOL	LA CAÑADA NORTE	SAN JACINTO	O	N	57.192	1.906,40	15,11	24,20	8,000			12.449.317	20.227.921	2.841.499
						2.102,49	TOTAL MUNICIPIO:					13.423.025	21.810.023	3.063.743
						28.581,83	TOTAL DEPARTAMENTO:					300.863.741	492.911.589	69.023.942

Departamento: **HUILA**
Periodo: **Abril - 2016**

Tasa de Cambio: 2.997,73

RESUMEN DE LIQUIDACION:

Beneficiario	Total Liquidado \$	Deducciones \$	Total \$
DEPARTAMENTO PRODUCTOR HUILA	492.911.589	0	492.911.589
MUNICIPIO PRODUCTOR PAICOL	13.423.025	0	13.423.025
MUNICIPIO PRODUCTOR PALERMO	46.039.969	0	46.039.969
MUNICIPIO PRODUCTOR TESALIA	2.617.294	0	2.617.294
MUNICIPIO PRODUCTOR VILLAVIEJA	2.557.167	0	2.557.167
MUNICIPIO PRODUCTOR YAGUARA	23.439.660	0	23.439.660
MUNICIPIO PRODUCTOR AIPE	86.247.780	0	86.247.780
MUNICIPIO PRODUCTOR BARAYA	1.444.736	0	1.444.736
MUNICIPIO PRODUCTOR NEIVA	125.094.110	0	125.094.110
PUERTOS	69.023.942	0	69.023.942



JORGE ALIRIO ORTIZ TOVAR
Vicepresidente de Operaciones, Regalias y Participaciones

Departamento:	HUILA
Periodo:	Abril - 2016

Tasa de Cambio: 2.997,73

REGALIAS ADICIONALES ART. 39 LEY 756

ESCALONAMIENTO MUNICIPIO , BPPD		
MPIO. PRDTR. BPPD	Municipio	Depto
	30.00%	70.00%

Municipio	Campo	Contrato	Tipos Hdr/Prd	Prod.Mes Kbls o Kpc	Prod/Dia KBPD	%Pr.Mun	Precio USD/B	% Reg	MUNICIPIO PRODUCTOR	DEPARTAMENTO PRODUCTOR
BARAYA	ANDALUCIA SUR	HUILA 85	O N	2.441	81,367	16,67	26,32	12,00	741.947	1.731.210
	TOTAL MUNICIPIO:									741.947
AIZE	BALCON	PALERMO ECOPETROL	G N	2.180	12,749	0,14	5,56	12,00	139.910	326.456
			O Q	900	5,263	0,06	5,56	12,00	57.761	134.775
	BRISAS	PIJAO POTRERILLO	O N	34.977	1.165,900	2,28	26,34	12,00	10.639.414	24.825.299
			G Q	1.740	10,176	0,11	3,83	12,00	76.944	179.537
	DINA CRETACEO	PIJAO POTRERILLO	O N	2.623	87,433	0,17	20,92	12,00	633.694	1.478.618
			G N	3.049	17,830	0,20	4,55	12,00	160.326	374.093
	DINA TERCARIO	PIJAO POTRERILLO	O N	6.064	202,133	0,39	20,74	12,00	1.452.404	3.388.942
			G N	30.531	178,544	1,99	4,59	12,00	1.618.352	3.776.156
	TENAY	PIJAO POTRERILLO	O N	14.397	84,193	0,84	4,59	12,00	763.140	1.780.659
			O N	69.781	1.992,700	3,89	19,04	12,00	13.144.664	30.670.883
TENAY	PIJAO POTRERILLO	G N	19.875	116,228	1,29	5,24	12,00	1.202.059	2.804.804	
		O N	2.163	12,849	0,14	5,24	12,00	130.820	305.247	
TOTAL MUNICIPIO:									1.407.323	3.283.753
TOTAL MUNICIPIO:									31.426.810	73.329.223
NEIVA	CEBU	PIJAO POTRERILLO	G Q	1.118	6,538	0,05	4,48	12,00	57.573	134.337
			O N	4.016	133,887	0,19	20,13	12,00	933.591	2.178.380
	DINA CRETACEO	PIJAO POTRERILLO	G N	125	0,731	0,01	4,55	12,00	6.573	15.337
			O N	248	8,267	0,01	20,74	12,00	59.399	138.598
	ESPIÑO	CAGUAN ECOPETROL	G Q	481	2,813	0,02	3,59	12,00	19.958	46.569
			O N	501	16,700	0,02	24,64	12,00	142.560	332.640
	LA JAGUA	TELLO	O N	1.463	48,767	0,07	17,70	12,00	299.045	697.772
			G Q	5.301	31,000	0,26	5,86	12,00	358.981	837.622
	PALOGRANDE	PIJAO POTRERILLO	O N	27.501	916,700	1,33	20,25	12,00	6.431.213	15.006.164
			G Q	1.265	7,398	0,06	3,83	12,00	56.001	130.668
PIJAO	PIJAO POTRERILLO	O N	4.514	150,467	0,22	20,29	12,00	1.057.701	2.467.969	
		G N	66.921	391,351	3,24	3,06	12,00	2.365.234	5.518.880	
RIO CEIBAS	CAGUAN ECOPETROL	O N	41.569	1.385,633	2,01	22,50	12,00	10.801.187	25.202.769	
		G Q	2.874	16,807	0,14	3,73	12,00	123.792	288.847	
SAN FRANCISCO	PALERMO ECOPETROL	O N	90.773	3.025,767	4,39	24,49	12,00	25.672.304	59.902.044	
		O N	42.390	1.413,000	2,05	18,35	12,00	8.982.948	20.960.211	
TELLO	TELLO	G N	1.507	8,813	0,07	5,24	12,00	91.145	212.671	
		O N	334	11,133	0,02	27,69	12,00	106.804	249.210	
TOTAL MUNICIPIO:									57.575.928	134.343.833
PALERMO	PALERMO ECOPETROL	G N	8.165	47,749	1,46	4,00	12,00	376.971	879.598	
		O N	226	1,322	0,04	4,00	12,00	10.434	24.347	
SAN FRANCISCO	PALERMO ECOPETROL	O N	6.621	220,700	1,18	21,14	12,00	1.616.397	3.771.592	
		G Q	741	4,333	0,13	3,73	12,00	31.917	74.473	
SANTA CLARA	PIJAO POTRERILLO	O N	64.807	2.160,233	11,58	24,49	12,00	18.328.633	42.766.811	
		G N	15.787	92,322	2,82	1,17	12,00	213.963	499.247	


Departamento: **HUILA**
Período: **Abril - 2016**

Tasa de Cambio: 2.997,73

Municipio	Campo	Contrato	Tipos Hdr/Prd		Prod.Mes Kbls o Kpc	Prod/Dia KBPD	%Pr.Mun	Precio USD/B	% Reg	MUNICIPIO PRODUCTOR	DEPARTAMENTO PRODUCTOR
PALERMO	SANTA CLARA	PIJAO POTRERILLO	G	Q	442	2,585	0,08	1,17	12,00	5,990	13,978
			O	N	15,728	524,267	2,81	18,16	12,00	2,935,177	6,848,745
											TOTAL MUNICIPIO:
YAGUARA	YAGUARA	HOBO ECOPEPETROL	G	Q	5,888	34,316	1,74	3,85	12,00	267,358	623,830
			O	N	55,122	1,837,400	18,38	18,49	12,00	11,770,130	27,463,636
											TOTAL MUNICIPIO:
TOTAL DEPARTAMENTO:										125,301,653	292,370,524

RESUMEN DE LIQUIDACION:

Beneficiario	Total Liquidado \$
MUNICIPIO PRODUCTOR BARAYA	\$741.947
DEPARTAMENTO PRODUCTOR HUILA	\$292.370.524
MUNICIPIO PRODUCTOR AIPE	\$31.426.810
MUNICIPIO PRODUCTOR NEIVA	\$57.575.928
MUNICIPIO PRODUCTOR PALERMO	\$23.519.482
MUNICIPIO PRODUCTOR YAGUARA	\$12.037.486



JORGE ALIRIO ORTIZ TOVAR
Vicepresidente de Operaciones, Regalías y Participaciones