

Departamento: **HUILA**  
Periodo: **enero - 2019**

**LIQUIDACION REGALIAS**

ESCALONAMIENTO MUNICIPIO, BPPD			
MPIO. PRDTR. BPPD	Municipio	Depto	Puertos
10,000	35.05%	56.95%	8%
20,000	31.72%	60.28%	8%
50,000	19.17%	72.83%	8%
100,000	19.17%	72.83%	8%
+100,000	19.17%	72.83%	8%

AÑO:	2019
DEPARTAMENTO:	HUILA
No. DIAS MES:	31
MES:	enero

TASA DE CAMBIO	TRM
PESOS/US\$:	\$3.165,19

PORCENTAJE DE	ASOCIACION
REGALIA:	20,000%

% REGALIAS CONCESIONES	
COCORNA	7,590%
TELLO	14,500%
CARNICERIAS	14,500%
YALEA	11,500%
GUAGUAQUI	1,500%

Municipio	Campo	Tipo Contrato	Contrato	Tipo Hdrcc O ó G	Tipo Prod	Prod Mes Bbls ó Kpc	Prod Dia Bbls Equiv	% Part Mun Dia	% Part Depto Dia	Precio Liq USD/ Bbl ó USD/Kpc	% Regalia	DEPARTAMENTO PRODUCTOR	MUNICIPIO PRODUCTOR	PUERTOS
AIPE	ARRAYÁN	CONVENIOS DE EXPLOTACIÓN	PIJAO-POTRERILLO	G	QB	8.139	46,06	0,59	0,19	4,9880	6,4000	531.846	327.326	74.711
				O	B	37.311	1.203,59	15,52	4,89	48,9942	8,0000	29.934.542	18.423.278	4.205.028
	BALCÓN	CONVENIOS DE EXPLOTACIÓN	PALERMO	G	B	2.296	12,99	0,17	0,05	5,7317	20,0000	538.642	331.508	75.665
					QB	1.145	6,48	0,08	0,03	5,7317	20,0000	268.609	165.316	37.733
				O	B	24.832	801,04	10,33	3,25	52,3815	20,0000	53.250.277	32.772.998	7.480.285
	BRISAS	CONVENIOS DE EXPLOTACIÓN	PIJAO-POTRERILLO	G	QB	529	2,99	0,04	0,01	3,9494	20,0000	85.561	52.659	12.019
				O	B	3.296	106,32	1,37	0,43	46,3925	20,0000	6.259.389	3.852.354	879.282
					I	4.028	129,95	1,68	0,53	46,3925	8,0000	3.060.339	1.883.492	429.898
DINA CRETÁCEOS		CONVENIOS DE EXPLOTACIÓN	PIJAO-POTRERILLO	G	B	3.611	20,44	0,26	0,08	5,4758	20,0000	809.565	498.248	113.723
					QB	68	0,38	0,00	0,00	5,4758	20,0000	15.151	9.325	2.128
				O	B	4.416	142,46	1,84	0,58	45,9755	20,0000	8.312.085	5.115.691	1.167.633
DINA NORTE		CONVENIOS DE EXPLOTACIÓN	PIJAO-POTRERILLO		I	34.796	1.122,44	14,47	4,56	45,9755	8,0000	26.196.113	16.122.454	3.679.875
				G	B	625	3,54	0,05	0,01	5,4758	6,4000	44.810	27.578	6.295
					QB	5.499	31,12	0,40	0,13	5,4758	6,4000	394.480	242.783	55.414
DINA TERCARIOS		CONVENIOS DE EXPLOTACIÓN	PIJAO-POTRERILLO	O	B	10.061	324,55	4,18	1,32	42,3702	8,0000	6.980.580	4.296.213	980.591
				G	B	13.560	76,74	0,99	0,31	5,5200	20,0000	3.064.353	1.885.963	430.462
					QB	3.108	17,59	0,23	0,07	5,5200	20,0000	702.315	432.241	98.657
		O	B	33.604	1.084,00	13,97	4,40	47,3035	20,0000	65.074.404	40.050.182	9.141.268		
			I	56.260	1.814,85	23,40	7,37	47,3035	8,0000	43.579.540	26.821.122	6.121.795		

**Departamento: HUILA**  
**Periodo: enero - 2019**

AIPE	LOMA LARGA	CONVENIOS DE EXPLOTACIÓN	PIJAO-POTRERILLO	G	QB	1.797	10,17	0,13	0,04	3,9066	6,4000	91.987	56.614	12.922
				O	B	3.624	116,90	1,51	0,47	41,6632	8,0000	2.472.439	1.521.668	347.314
	TEMPRANILLO	CONVENIOS DE EXPLOTACIÓN	PIJAO-POTRERILLO	G	B	6.224	35,23	0,45	0,14	6,4418	6,4000	525.263	323.274	73.786
				O	B	8.546	275,69	3,55	1,12	50,1872	8,0000	7.023.712	4.322.759	986.650
	TEMPRANILLO NORTE	CONVENIOS DE EXPLOTACIÓN	PIJAO-POTRERILLO	G	B	2.915	16,50	0,21	0,07	6,5302	6,4000	249.377	153.479	35.031
					QB	55	0,31	0,00	0,00	6,5302	6,4000	4.680	2.880	657
	TENAY	CONVENIOS DE EXPLOTACIÓN	PIJAO-POTRERILLO	O	B	4.131	133,27	1,72	0,54	50,3972	8,0000	3.409.376	2.098.308	478.929
				G	B	9.383	53,10	0,68	0,22	6,2983	20,0000	2.419.395	1.489.022	339.862
					QB	393	2,22	0,03	0,01	6,2983	20,0000	101.220	62.296	14.219
				O	B	3.446	111,16	1,43	0,45	52,8305	20,0000	7.452.500	4.586.657	1.046.883
				I	1.708	55,10	0,71	0,22	52,8305	8,0000	1.477.597	909.390	207.564	
Total						7.757,19	100,00				274.330.146	168.837.078	38.536.280	
BARAYA	ANDALUCIA		HUILA 35	O	B	1.144	36,89	100,00	0,15	48,8165	20,0000	2.285.264	1.406.471	321.020
				Total				36,89	100,00				2.285.264	1.406.471
GARZON	GIGANTE	CONTRATOS DE ASOCIACIÓN	MATAMBO	G	QB	297	1,68	1,32	0,01	7,1118	6,4000	27.632	17.006	3.882
				O	B	143	4,61	3,64	0,02	48,9193	20,0000	286.480	176.315	40.243
				Total				3.739	120,60	95,04	0,49	48,9193	8,0000	2.994.771
Total						126,89	100,00				3.308.882	2.036.459	464.812	
GIGANTE	GIGANTE	CONTRATOS DE ASOCIACIÓN	MATAMBO	G	QB	39	0,22	1,32	0,00	7,1118	6,4000	3.661	2.253	514
				O	B	19	0,61	3,64	0,00	48,9193	20,0000	37.950	23.357	5.331
				Total				495	15,98	95,04	0,06	48,9193	8,0000	396.814
Total						16,81	100,00				438.426	269.830	61.587	
NEIVA	CEBÚ	CONVENIOS DE EXPLOTACIÓN	PIJAO-POTRERILLO	G	QB	552	3,12	0,03	0,01	4,5990	20,0000	103.971	63.797	14.588
				O	B	3.318	107,04	1,05	0,43	45,5255	20,0000	6.191.277	3.798.965	868.717
					I	1.307	42,15	0,41	0,17	45,5255	8,0000	975.098	598.320	136.819
	DINA CRETÁCEOS	CONVENIOS DE EXPLOTACIÓN	PIJAO-POTRERILLO	G	B	148	0,84	0,01	0,00	5,4758	20,0000	33.154	20.343	4.652
					QB	3	0,02	0,00	0,00	5,4758	20,0000	619	380	87
				O	B	181	5,83	0,06	0,02	45,9755	20,0000	340.418	208.880	47.765
					I	1.423	45,92	0,45	0,19	45,9755	8,0000	1.072.854	658.303	150.535
ESPIÑO	CONVENIOS DE EXPLOTACIÓN	CAGUAN	G	QB	29	0,17	0,00	0,00	3,7057	6,4000	1.418	870	199	
			O	B	480	15,48	0,15	0,06	49,9511	8,0000	392.989	241.138	55.141	

*Handwritten signature or mark.*

**Departamento: HUILA**  
**Periodo: enero - 2019**


NEIVA	LA JAGUA		CAMPOS TELLO Y LA JAGUA	O	B	1.582	51,05	0,50	0,21	41,9084	14,5000	1.970.577	1.209.145	276.498
	PALOGRANDE	CONVENIOS DE EXPLOTACIÓN	PIJAO-POTRERILLO	G	QB	5.040	28,52	0,28	0,12	6,0480	20,0000	1.249.364	766.609	175.302
				O	B	22.724	733,03	7,19	2,98	45,7565	20,0000	42.614.845	26.148.448	5.979.417
					I	10.911	351,98	3,45	1,43	45,7565	8,0000	8.184.956	5.022.285	1.148.456
	PALOGRANDE HONDA	CONVENIOS DE EXPLOTACIÓN	PIJAO-POTRERILLO	G	QB	247	1,40	0,01	0,01	5,4366	6,4000	17.599	10.799	2.469
				O	B	11.595	374,02	3,67	1,52	45,5955	8,0000	8.666.828	5.317.961	1.216.069
	PIJAO POTRERILLO	CONVENIOS DE EXPLOTACIÓN	PIJAO-POTRERILLO	G	QB	245	1,39	0,01	0,01	3,9536	20,0000	39.665	24.339	5.566
				O	B	2.887	93,14	0,91	0,38	45,6815	20,0000	5.406.113	3.317.188	758.548
	RIO CEIBAS	CONVENIOS DE EXPLOTACIÓN	CAGUAN	G	B	15.438	87,37	0,86	0,35	4,7858	20,0000	3.028.151	1.858.072	424.889
					QB	1.593	9,01	0,09	0,04	4,7858	20,0000	312.370	191.670	43.830
				O	B	31.745	1.024,03	10,04	4,16	44,2004	20,0000	57.507.605	35.286.637	8.069.065
	SAN FRANCISCO	CONVENIOS DE EXPLOTACIÓN	PALERMO	O	B	81.597	2.632,18	25,80	10,69	50,5535	20,0000	169.064.440	103.737.856	23.721.939
	TELLO		CAMPOS TELLO Y LA JAGUA	G	QB	18.286	103,49	1,01	0,42	4,2657	14,5000	2.317.803	1.422.203	325.218
				O	B	32.457	1.047,00	10,26	4,25	43,8101	14,5000	42.251.771	25.925.666	5.928.473
					I	106.185	3.425,33	33,58	13,92	43,8101	8,0000	76.264.610	46.795.926	10.700.916
	TENAY	CONVENIOS DE EXPLOTACIÓN	PIJAO-POTRERILLO	G	B	712	4,03	0,04	0,02	6,2983	20,0000	183.715	112.727	25.778
					QB	30	0,17	0,00	0,00	6,2983	20,0000	7.685	4.715	1.078
				O	B	261	8,43	0,08	0,03	52,8305	20,0000	565.911	347.243	79.405
					I	130	4,18	0,04	0,02	52,8305	8,0000	112.204	68.848	15.744
	Total						10.200,29	100,00				428.878.010	263.159.333	60.177.160
PAICOL	LA CAÑADA NORTE	CONTRATOS DE ASOCIACIÓN	RIO PAEZ	G	B	14.664	82,99	6,57	0,34	2,4559	6,4000	471.794	290.366	66.275
				O	B	36.606	1.180,84	93,43	4,80	44,3451	8,0000	26.581.775	16.359.810	3.734.051
	Total						1.263,83	100,00				27.053.568	16.650.177	3.800.326
PALERMO	PALERMO	CONVENIOS DE EXPLOTACIÓN	PALERMO	G	B	1.076	6,09	0,26	0,02	4,8079	20,0000	211.861	130.390	29.761
					QB	4	0,02	0,00	0,00	4,8079	20,0000	791	487	111
				O	B	3.492	112,65	4,76	0,46	46,7935	20,0000	6.689.416	4.117.015	939.690
	SAN FRANCISCO	CONVENIOS DE EXPLOTACIÓN	PALERMO	O	B	53.816	1.735,99	73,43	7,05	50,5535	20,0000	111.374.624	68.545.752	15.645.250
	SANTA CLARA		SANTA CLARA	G	B	12.266	69,42	2,94	0,28	4,8079	20,0000	2.414.313	1.485.894	339.148
					QB	216	1,22	0,05	0,00	4,8079	20,0000	42.420	26.107	5.959



**Departamento: HUILA**  
**Periodo: enero - 2019**

PALERMO	SANTA CLARA		SANTA CLARA	O	B	13.599	438,69	18,56	1,78	44,8385	20,0000	24.962.908	15.363.475	3.506.642
	Total						2.364,08	100,00				145.696.332	89.669.121	20.466.561
TESALIA	LA HOCHA	CONTRATOS DE ASOCIACIÓN	RIO PAEZ	G	QB	1.450	8,21	1,16	0,03	5,2783	5,0000	78.355	48.224	11.007
				O	B	21.735	701,12	98,84	2,85	40,4694	5,0000	9.002.182	5.540.412	1.264.573
	Total						709,33	100,00				9.080.536	5.588.636	1.275.580
VILLAVIEJA	LOMA LARGA	CONVENIOS DE EXPLOTACIÓN	PIJAO-POTRERILLO	G	QB	3.405	19,27	8,00	0,08	3,9066	6,4000	174.256	107.246	24.478
				O	B	6.865	221,46	92,00	0,90	41,6632	8,0000	4.683.688	2.882.586	657.937
	Total						240,73	100,00				4.857.944	2.989.832	682.415
YAGUARA	YAGUARA	CONVENIOS DE EXPLOTACIÓN	HOBO	G	QB	592	3,35	0,18	0,01	4,0690	20,0000	98.647	60.712	13.857
				O	B	58.672	1.892,63	99,82	7,69	44,3695	20,0000	106.570.719	65.589.178	14.970.426
	Total						1.895,98	100,00				106.669.365	65.649.890	14.984.283
Total	Total						24.612,01		100,00			1.002.598.474	616.256.826	140.770.026

DEPARTAMENTO PRODUCTOR		TOTAL LIQUIDADADO	DEDUCCIONES	TOTAL A PAGAR
DEPARTAMENTO PRODUCTOR	HUILA	1.002.598.474	0	1.002.598.474
MUNICIPIO PRODUCTOR	AIPE	168.837.078	0	168.837.078
MUNICIPIO PRODUCTOR	BARAYA	1.406.471	0	1.406.471
MUNICIPIO PRODUCTOR	GARZON	2.036.459	0	2.036.459
MUNICIPIO PRODUCTOR	GIGANTE	269.830	0	269.830
MUNICIPIO PRODUCTOR	NEIVA	263.159.333	0	263.159.333
MUNICIPIO PRODUCTOR	PAICOL	16.650.177	0	16.650.177
MUNICIPIO PRODUCTOR	PALERMO	89.669.121	0	89.669.121
MUNICIPIO PRODUCTOR	TESALIA	5.588.636	0	5.588.636
MUNICIPIO PRODUCTOR	VILLAVIEJA	2.989.832	0	2.989.832
MUNICIPIO PRODUCTOR	YAGUARA	65.649.890	0	65.649.890
PUERTOS	PUERTOS	140.770.026	0	140.770.026



Edgar Orlando Bueno Serrano

Vicepresidente de Operaciones, Regalías y Participaciones (E)

**Departamento: HUILA**  
**Periodo: enero - 2019**

**LIQUIDACION REGALIAS ARTICULO 39 LEY 756**

ESCALONAMIENTO MUNICIPIO, BPPD			
MPIO. PRDTR. BPPD	Municipio	Depto	Puertos
10,000	35.05%	56.95%	8%
20,000	31.72%	60.28%	8%
50,000	19.17%	72.83%	8%
100,000	19.17%	72.83%	8%
+100,000	19.17%	72.83%	8%


AÑO:	2019
DEPARTAMENTO:	HUILA
No. DIAS MES:	31
MES:	enero

TASA DE CAMBIO	TRM
PESOS/US\$:	\$3.165,19

PORCENTAJE DE	ASOCIACION
REGALIA:	20,000%

% REGALIAS CONCESIONES	
COCORNA	7,590%
TELLO	14,500%
CARNICERIAS	14,500%
YALEA	11,500%
GUAGUAQUI	1,500%

Municipio	Campo	Tipo Contrato	Contrato	Tipo Hdrc O ó G	Tipo Prod	Prod Mes Bbls ó Kpc	Prod Dia Bbls Equiv	% Part Mun Dia	% Part Depto Dia	Precio Liq USD/ Bbl ó USD/Kpc	% Regalia	DEPARTAMENTO PRODUCTOR	MUNICIPIO PRODUCTOR			
AIPE	BALCÓN	CONVENIOS DE EXPLOTACIÓN	PALERMO	G	B	2.296	12,99	0,53	0,10	5,7317	12,0000	397.242	170.247			
					QB	1.145	6,48	0,27	0,05	5,7317	12,0000	198.096	84.898			
				O	B	24.832	801,04	32,86	6,31	52,3815	12,0000	39.271.495	16.830.641			
	BRISAS	CONVENIOS DE EXPLOTACIÓN	PIJAO-POTRERILLO	G	QB	529	2,99	0,12	0,02	3,9494	12,0000	63.100	27.043			
				O	B	3.296	106,32	4,36	0,84	46,3925	12,0000	4.616.231	1.978.385			
				G	B	3.611	20,44	0,84	0,16	5,4758	12,0000	597.045	255.876			
					QB	68	0,38	0,02	0,00	5,4758	12,0000	11.174	4.789			
				O	B	4.416	142,46	5,84	1,12	45,9755	12,0000	6.130.072	2.627.174			
				DINA TERCARIOS	CONVENIOS DE EXPLOTACIÓN	PIJAO-POTRERILLO	G	B	13.560	76,74	3,15	0,60	5,5200	12,0000	2.259.927	968.540
								QB	3.108	17,59	0,72	0,14	5,5200	12,0000	517.950	221.978
	TENAY	CONVENIOS DE EXPLOTACIÓN	PIJAO-POTRERILLO	O	B	33.604	1.084,00	44,46	8,54	47,3035	12,0000	47.991.659	20.567.854			
				G	B	9.383	53,10	2,18	0,42	6,2983	12,0000	1.784.277	764.690			
					QB	393	2,22	0,09	0,02	6,2983	12,0000	74.649	31.992			
		O	B	3.446	111,16	4,56	0,88	52,8305	12,0000	5.496.137	2.355.487					
	Total						2.437,92	100,00			109.409.053	46.889.594				
BARAYA	ANDALUCIA		HUILA 35	O	B	1.144	36,89	100,00	0,29	48,8165	12,0000	1.685.357	722.296			
				Total					36,89	100,00			1.685.357	722.296		
NEIVA	CEBÚ	CONVENIOS DE EXPLOTACIÓN	PIJAO-POTRERILLO	G	QB	552	3,12	0,05	0,02	4,5990	12,0000	76.589	32.824			
				O	B	3.318	107,04	1,80	0,84	45,5255	12,0000	4.560.763	1.954.613			



Departamento: HUILA  
Periodo: enero - 2019


NEIVA	DINA CRETÁCEOS	CONVENIOS DE EXPLOTACIÓN	PIJAO- POTRERILLO	G	B	148	0,84	0,01	0,01	5,4758	12,0000	24.423	10.467
					QB	3	0,02	0,00	0,00	5,4758	12,0000	456	196
				O	B	181	5,83	0,10	0,05	45,9755	12,0000	250.767	107.471
	ESPIÑO	CONVENIOS DE EXPLOTACIÓN	CAGUAN	G	QB	29	0,17	0,00	0,00	3,7057	12,0000	3.265	1.399
				O	B	480	15,48	0,26	0,12	49,9511	12,0000	723.731	310.171
	LA JAGUA		CAMPOS TELLO Y LA JAGUA	O	B	1.582	51,05	0,86	0,40	41,9084	12,0000	2.002.224	858.096
	PALOGRANDE	CONVENIOS DE EXPLOTACIÓN	PIJAO- POTRERILLO	G	QB	5.040	28,52	0,48	0,22	6,0480	12,0000	920.336	394.430
				O	B	22.724	733,03	12,31	5,78	45,7565	12,0000	31.391.938	13.453.688
	PIJAO POTRERILLO	CONVENIOS DE EXPLOTACIÓN	PIJAO- POTRERILLO	G	QB	245	1,39	0,02	0,01	3,9536	12,0000	29.219	12.523
				O	B	2.887	93,14	1,56	0,73	45,6815	12,0000	3.982.377	1.706.733
	RIO CEIBAS	CONVENIOS DE EXPLOTACIÓN	CAGUAN	G	B	15.438	87,37	1,47	0,69	4,7858	12,0000	2.230.667	956.000
					QB	1.593	9,01	0,15	0,07	4,7858	12,0000	230.105	98.617
				O	B	31.745	1.024,03	17,20	8,07	44,2004	12,0000	42.362.589	18.155.395
	SAN FRANCISCO	CONVENIOS DE EXPLOTACIÓN	PALERMO	O	B	81.597	2.632,18	44,20	20,74	50,5535	12,0000	124.540.178	53.374.362
	TELLO		CAMPOS TELLO Y LA JAGUA	G	QB	18.286	103,49	1,74	0,82	4,2657	12,0000	2.355.026	1.009.297
				O	B	32.457	1.047,00	17,58	8,25	43,8101	12,0000	42.930.320	18.398.709
	TENAY	CONVENIOS DE EXPLOTACIÓN	PIJAO- POTRERILLO	G	B	712	4,03	0,07	0,03	6,2983	12,0000	135.332	58.000
					QB	30	0,17	0,00	0,00	6,2983	12,0000	5.661	2.426
				O	B	261	8,43	0,14	0,07	52,8305	12,0000	416.875	178.661
	Total						5.955,32	100,00			259.172.841	111.074.075	
PALERMO	PALERMO	CONVENIOS DE EXPLOTACIÓN	PALERMO	G	B	1.076	6,09	0,26	0,05	4,8079	12,0000	156.245	66.962
					QB	4	0,02	0,00	0,00	4,8079	12,0000	584	250
				O	B	3.492	112,65	4,76	0,89	46,7935	12,0000	4.933.371	2.114.302
	SAN FRANCISCO	CONVENIOS DE EXPLOTACIÓN	PALERMO	O	B	53.816	1.735,99	73,43	13,68	50,5535	12,0000	82.137.563	35.201.813
	SANTA CLARA		SANTA CLARA	G	B	12.266	69,42	2,94	0,55	4,8079	12,0000	1.780.529	763.084
					QB	216	1,22	0,05	0,01	4,8079	12,0000	31.284	13.408
				O	B	13.599	438,69	18,56	3,46	44,8385	12,0000	18.409.871	7.889.945
	Total						2.364,08	100,00			107.449.446	46.049.763	

44

**Departamento: HUILA**  
**Periodo: enero - 2019**

YAGUARA	YAGUARA	CONVENIOS DE EXPLOTACIÓN	HOBO	G	QB	592	3,35	0,18	0,03	4,0690	12,0000	72.751	31.179
				O	B	58.672	1.892,63	99,82	14,91	44,3695	12,0000	78.594.735	33.683.458
	Total						1.895,98	100,00				78.667.486	33.714.637
Total	Total						12.690,19		100,00			556.384.183	238.450.364

DEPARTAMENTO PRODUCTOR	MUNICIPIO PRODUCTOR	TOTAL LIQUIDADADO	DEDUCCIONES	TOTAL A PAGAR
DEPARTAMENTO PRODUCTOR	HUILA	556.384.183	0	556.384.183
MUNICIPIO PRODUCTOR	AIPE	46.889.594	0	46.889.594
MUNICIPIO PRODUCTOR	BARAYA	722.296	0	722.296
MUNICIPIO PRODUCTOR	NEIVA	111.074.075	0	111.074.075
MUNICIPIO PRODUCTOR	PALERMO	46.049.763	0	46.049.763
MUNICIPIO PRODUCTOR	YAGUARA	33.714.637	0	33.714.637



**Edgar Orlando Bueno Serrano**

**Vicepresidente de Operaciones, Regalías y Participaciones (E)**