

REPÚBLICA DE COLOMBIA



RESOLUCIÓN No. 821 DE 07 OCT 2015

Por la cual se ajustan las asignaciones a las entidades beneficiarias de participación directa en regalías generadas por la producción de petróleo en virtud de ajustes a las liquidaciones definitivas de regalías efectuadas durante el año 2012.

---

Anexo 13



# Regalías Definitiva x Departamento

AGENCIA NACIONAL DE HIDROCARBUROS

VICEPRESIDENCIA DE OPERACIONES, REGALIAS Y PARTICIPACIONES

Departamento: **NARIÑO**

Periodo: **Enero - 2012**

Participación regalías directas: **31,0375 %**

Tasa de Cambio: **1.800,79**  
**AJUSTE A LA LIQUIDACION 08/072015**

ESCALONAMIENTO MUNICIPIO BPPD			
VALOR BPPD BPPD	Municipio	Depto	Porcentaje
0.000	35.85%	54.15%	8%
20.000	37.72%	62.28%	8%
50.000	51.97%	72.03%	0%
100.000	53.17%	73.83%	8%
120.000	53.17%	73.83%	8%

Municipio	Campa	Contrato	Tipos Hid/Prod	Prod-Mes Bte o Xpc	Prod/Dia BPD	% Pr. Mun	Precio USD/B Reg	MUNICIPIO PRODUCTOR	DEPARTAMENTO PRODUCTOR	REVENOS
IPAJALES	SUCIAMBROS	DRITO	O N	20.341	656,16	5,66	104,69	83.408.079	135.585.736	19.042.940
					656,16			83.408.079	-135.585.736	19.042.940
					656,16			83.408.079	135.585.736	19.042.940
								<b>TOTAL MUNICIPIO:</b>		
								<b>TOTAL DEPARTAMENTO:</b>		



# Regalías Definitiva x Departamento

AGENCIA NACIONAL DE HIDROCARBUROS

VICEPRESIDENCIA DE OPERACIONES, REGALIAS Y PARTICIPACIONES

Departamento: **NARIÑO**

Periodo: **Enero - 2012**

Participación regalías directas: **31,0375 %**

Tasa de Cambio: **1.800,79**

**AJUSTE A LA LIQUIDACION CERRADA  
08/07/2015**

### RESUMEN DE LIQUIDACION:

Beneficiario	Total Liquidado \$	Deducciones \$	Total \$
DEPARTAMENTO PRODUCTOR NARIÑO	135.585.736	13.558.574	122.027.163
MUNICIPIO PRODUCTOR IPIALES	83.408.079	8.340.808	75.067.271
PUERTOS	19.042.940	0	19.042.940
CORPORACION CORPONARIÑO	0	21.899.382	21.899.382

JUAN CARLOS BAZÁN ACHURY

Gerente de Regalías y Derechos Económicos



**Regalias Definitiva x Departamento**

AGENCIA NACIONAL DE HIDROCARBUROS

VICEPRESIDENCIA DE OPERACIONES, REGALIAS Y PARTICIPACIONES

Departamento: **NARIÑO** Tasa de Cambio: **1.800,79**  
 Período: **Febrero - 2012** AJUSTE A LA LIQUIDACION 08/07/2015  
 Participación regalías directas: **31,0375 %**

ESCALONAMIENTO MUNICIPIO , BPPD			
APRO PRODR BPPD	Municipios	Campo	Porcentaje
10.000	38.03%	56.83%	6%
20.000	37.72%	62.28%	7%
50.000	19.37%	72.93%	8%
100.000	18.31%	72.83%	8%
1.000.000	58.17%	72.83%	1%

Municipio	Campo	Contrato	Tipos Hidrocarb	Prod. Mes BPPD	Prod. Mue BPPD	% P. Mun BPPD	Preco US\$/B Reg	MUNICIPIO PRODUCTOR	DEPARTAMENTO PRODUCTOR	PUERTOS
IPIALES	SUCUMBIDOS	GRITO	O N	17.362	598.69	598.69	5,56	71.192.718	115.728.802	16.254.045
					598.69	598.69	104,69	20.000	115.728.802	16.254.045
								<b>TOTAL MUNICIPIO:</b>	<b>115.728.802</b>	<b>16.254.045</b>
								<b>TOTAL DEPARTAMENTO:</b>	<b>115.728.802</b>	<b>16.254.045</b>



# Regalías Definitiva x Departamento

AGENCIA NACIONAL DE HIDROCARBUROS

VICEPRESIDENCIA DE OPERACIONES, REGALIAS Y PARTICIPACIONES

Departamento:	<b>NARIÑO</b>	Tasa de Cambio:	1.800,79
Periodo:	<b>Febrero - 2012</b>	<b>AJUSTE A LA LIQUIDACION CERRADA</b>	
Participación regalías directas:	<b>31,0375 %</b>	<b>08/07/2015</b>	

### RESUMEN DE LIQUIDACION:

Beneficiario	Total Liquidado \$	Deducciones \$	Total \$
DEPARTAMENTO PRODUCTOR NARIÑO	115.728.802	11.572.880	104.155.921
MUNICIPIO PRODUCTOR IPIALES	71.192.718	7.119.272	64.073.446
PUERTOS	16.254.045	0	16.254.045
CORPORACION CORPONARIÑO	0	18.692.152	18.692.152

JUAN CARLOS BAZÁN ACHURY

Gerente de Regalías y Derechos Económicos



# Regalías Definitiva x Departamento

AGENCIA NACIONAL DE HIDROCARBUROS

VICEPRESIDENCIA DE OPERACIONES, REGALIAS Y PARTICIPACIONES

Departamento: **NARIÑO** Tasa de Cambio: **1.800,79**  
 Periodo: **Marzo - 2012** AJUSTE A LA LIQUIDACION 08/07/2015  
 Participación regalías directas: **31,0375 %**

ESCALONAMIENTO MUNICIPIO , BPPD			
Unid. Precio BPPD	Municipios	Duplic	Puntos
10.000	38,62%	50,26%	6%
30.000	31,72%	60,29%	3%
50.000	19,87%	72,83%	8%
100.000	19,17%	72,83%	6%
+100.000	13,11%	72,83%	9%

Municipio	Campo	Contrato	Tipos Hid/Prd	Prod.Mes Bis o Kpc	Prod/Dia BPD	% P.Mun	Precio USDB Reg	%	MUNICIPIO PRODUCTOR	DEPARTAMENTO PRODUCTOR	TIERTOS
PIALES	SUCUMBIOS	CRITO	O N	17.835	575,32	575,32	5,96	104,69	73.132.250	118.881.648	16.696.891
					575,32	575,32	20,000		73.132.250	118.881.648	16.696.891
					575,32	575,32			73.132.250	118.881.648	16.696.891
									<b>TOTAL MUNICIPIO:</b>	<b>TOTAL DEPARTAMENTO:</b>	
									73.132.250	118.881.648	16.696.891



# Regalías Definitiva x Departamento

AGENCIA NACIONAL DE HIDROCARBUROS

VICEPRESIDENCIA DE OPERACIONES, REGALIAS Y PARTICIPACIONES

Departamento: **NARIÑO**

Periodo: **Marzo - 2012**

Participación regalías directas: **31,0375 %**

Tasa de Cambio: **1.800,79**

**AJUSTE A LA LIQUIDACION CERRADA**  
08/07/2015

## RESUMEN DE LIQUIDACION:

Beneficiario	Total Liquidado \$	Deducciones \$	Total \$
DEPARTAMENTO PRODUCTOR NARIÑO	118.881.648	11.888.165	106.993.483
MUNICIPIO PRODUCTOR IPALES	73.132.250	7.313.229	65.819.025
PUERTOS	16.696.861	0	16.696.861
CORPORACION CORPORARIÑO	0	19.201.390	19.201.390

JUAN CARLOS BAZÁN ACHURY

Gerente de Regalías y Derechos Económicos



# Regalías Definitiva x Departamento

AGENCIA NACIONAL DE HIDROCARBUROS

VICEPRESIDENCIA DE OPERACIONES, REGALIAS Y PARTICIPACIONES

Departamento: **NARIÑO** Tasa de Cambio: **1,786.69**  
 Periodo: **Abril - 2012** AJUSTE A LA LIQUIDACION 08/07/2015  
 Participación regalías directas: **31,0375 %**

ESCALONAMIENTO MUNICIPIO - BPF/D			
MUN. PRODU. BPF/D	Municipios	Depdo	Participa
0-10000	38.02%	95.85%	8%
10000-20000	37.12%	80.27%	9%
20000-50000	19.37%	72.85%	8%
50000-100000	18.27%	72.85%	6%
100000-200000	18.15%	72.85%	8%

Municipio	Campo	Contrato	Tipo Hidro	Prod. Mes	Problema	% Pr. Mun	Precio	DEPARTAMENTO	PUERTOS
				Bis o Kpc	BPD		USD/B Reg	PRODUCTOR	
IPALES	SUCUMBIOS	ORITO	O N	18.622	520.73	9.33	101.11	73.175.068	16.706.637
					620.73		20.000	148.951.252	16.706.637
					620.73		TOTAL MUNICIPIO:	73.175.068	16.706.637
					620.73		TOTAL DEPARTAMENTO:	148.951.252	16.706.637





# Regalías Definitiva x Departamento

AGENCIA NACIONAL DE HIDROCARBUROS

VICEPRESIDENCIA DE OPERACIONES, REGALIAS Y PARTICIPACIONES

Departamento:	<b>NARIÑO</b>
Periodo:	<b>Abril - 2012</b>
Participación regalías directas:	<b>31,0375 %</b>

Tasa de Cambio: 1.786,69

AJUSTE A LA LIQUIDACION CERRADA  
08/07/2015

## RESUMEN DE LIQUIDACION:

Beneficiario	Total Liquidado \$	Deducciones \$	Total \$
DEPARTAMENTO PRODUCTOR NARIÑO	118.951.252	11.895.125	107.056.127
MUNICIPIO PRODUCTOR IPAALES	73.175.088	7.317.507	65.857.581
PUERTOS	16.706.637	0	16.706.637
CORPORACION CORPORARIÑO	0	19.212.632	19.212.632

JUAN CARLOS BAZÁN ACHURY  
Gerente de Regalías y Derechos Económicos



# Regalías Definitiva x Departamento

AGENCIA NACIONAL DE HIDROCARBUROS

VICEPRESIDENCIA DE OPERACIONES, REGALIAS Y PARTICIPACIONES

Departamento: **NARIÑO** Tasa de Cambio: **1.786,69**  
 Periodo: **Mayo - 2012** AJUSTE A LA LIQUIDACION 08/07/2015  
 Participación regalías directas: **31,0375 %**

ESCALONAMIENTO MUNICIPIO - BPPD			
WFO. PRODR. BPPD	Municipio	Depos	Tarifa
10.000	35.08%	59.95%	6%
20.000	37.72%	60.28%	6%
50.000	48.17%	72.63%	6%
100.000	59.17%	73.85%	6%
1150.000	19.17%	72.81%	3%

Municipio	Campo	Contrata	Tipos -HelfPro	Prod.Mes Bis o Kpc	Producia BPD	% P.P. Mun	Precio USD/B Res	MUNICIPIO PRODUTOR	DEPARTAMENTO PRODUTOR	PUESTOS
IPAJALES	SUCUMBOS	ORITO	O N	18.862	611,68	61,58	8,33	74.511.097	121.123.061	17.011.666
					611,68	61,58	101,11	74.511.097	121.123.061	17.011.666
					611,68	61,58	TOTAL MUNICIPIO:	74.511.097	121.123.061	17.011.666
					611,68	61,58	TOTAL DEPARTAMENTO:	74.511.097	121.123.061	17.011.666



# Regalías Definitiva x Departamento

AGENCIA NACIONAL DE HIDROCARBUROS

VICEPRESIDENCIA DE OPERACIONES, REGALIAS Y PARTICIPACIONES

Departamento:	<b>NARIÑO</b>
Periodo:	<b>Mayo - 2012</b>
Participación regalías directas:	<b>31,0375 %</b>

Tasa de Cambio: 1.786,69

AJUSTE A LA LIQUIDACION CERRADA  
08/07/2015

### RESUMEN DE LIQUIDACION:

Beneficiario	Total Liquidado \$	Deducciones \$	Total \$
DEPARTAMENTO PRODUCTOR NARIÑO	121.123.081	12.112.306	109.010.755
MUNICIPIO PRODUCTOR IPIALES	74.511.097	7.451.110	67.059.987
PUERTOS	17.011.666	0	17.011.666
CORPORACION CORPORARIÑO	0	19.583.416	19.583.416

JUAN CARLOS BAZÁN ACHURY  
Gerente de Regalías y Derechos Económicos



# Regalías Definitiva x Departamento

AGENCIA NACIONAL DE HIDROCARBUROS

VICEPRESIDENCIA DE OPERACIONES, REGALIAS Y PARTICIPACIONES

Departamento: **NARIÑO**  
 Período: **Junio - 2012**  
 Participación regalías directas: **31,0375 %**

Tasa de Cambio: **1.786,69**  
**AJUSTE A LA LIQUIDACION 06/07/2015**

ESCALONAMIENTO MUNICIPIO , BPPD			
MUN. PRODU. BPPD	Municipio	Depos	Porcent
10.000	31.03%	66.6%	4%
20.000	31.72%	62.25%	5%
30.000	19.17%	72.83%	5%
40.000	13.19%	72.83%	6%
450.000	13.17%	72.83%	5%

Municipio	Campo	Contrato	Tipo Hidro	Prod. Mos Bis o Kpc	Prod/Dia BPD	% Pr. Mun	Precio USD/B. Res	MUNICIPIO PRODUCTOR	DEPARTAMENTO PRODUCTOR	PUBERTOS
IPALES	SUCUMBIOS	CRITO	O N	6.000	230,00	0,33	101,11	20.000	44.074.946	6.100.307
					230,00			27.113.520	44.074.946	6.190.307
					230,00			27.113.520	44.074.946	6.190.307
					230,00			27.113.520	44.074.946	6.190.307
								TOTAL MUNICIPIO:		
								TOTAL DEPARTAMENTO:		



# Regalías Definitiva x Departamento

AGENCIA NACIONAL DE HIDROCARBUROS

VICEPRESIDENCIA DE OPERACIONES, REGALIAS Y PARTICIPACIONES

Departamento: **NARIÑO**

Periodo: **Junio - 2012**

Participación regalías directas: **31,0375 %**

Tasa de Cambio: 1.786,69

AJUSTE A LA LIQUIDACION CERRADA  
08/07/2015

## RESUMEN DE LIQUIDACION:

Beneficiario	Total Liquidado \$	Deducciones \$	Total \$
DEPARTAMENTO PRODUCTOR NARIÑO	44.074.846	4.407.495	39.667.451
MUNICIPIO PRODUCTOR IPIALES	27.113.520	2.711.352	24.402.168
PUERTOS	6.190.301	0	6.190.301
CORPORACION CORPORARIÑO	0	7.118.847	7.118.847

JUAN CARLOS BAZÁN ACHURY

Gerente de Regalías y Derechos Económicos



# Regalías Definitiva x Departamento

AGENCIA NACIONAL DE HIDROCARBUROS

VICEPRESIDENCIA DE OPERACIONES, REGALIAS Y PARTICIPACIONES

Departamento: **NARIÑO**  
 Período: **Julio - 2012**  
 Participación regalías directas: **31,0375 %**

Tasa de Cambio: **1.797,36**  
 AJUSTE A LA LIQUIDACION 08/07/2015

ESCALONAMIENTO MUNICIPIO - BPPD			
Merc. Produ. BPPD	Municipio	Depto	Porcentaje
0.000	33,69%	56.05%	8%
20.000	37,42%	60,23%	8%
50.000	19,17%	72,83%	8%
100.000	19,17%	72,83%	8%
1.000.000	19,17%	72,83%	8%

Municipio	Campo	Contrato	Tipos Hidro	Prod. Mes Bie a Kpc	Producción BPD	% P.P. Mun	Precio USD/B Reg	Municipio PRODUCTOR \$	DEPARTAMENTO PRODUCTOR \$	FUENTES \$
IPIALES	SUCUMBIDOS	ORITO	O N	22.107	713,13	713,13	94,91	82.022.851	133.333.950	18.726.678
					713,13	713,13	TOTAL MUNICIPIO:	82.022.851	133.333.950	18.726.678
					713,13	713,13	TOTAL DEPARTAMENTO:	82.022.851	133.333.950	18.726.678



# Regalías Definitiva x Departamento

AGENCIA NACIONAL DE HIDROCARBUROS

VICEPRESIDENCIA DE OPERACIONES, REGALIAS Y PARTICIPACIONES

Departamento: **NARIÑO**

Periodo: **Julio - 2012**


Participación regalías directas: **31,0375 %**

Tasa de Cambio: **1.797,36**

**AJUSTE A LA LIQUIDACION CERRADA  
08/07/2015**

### RESUMEN DE LIQUIDACION:

Beneficiario	Total Liquidado \$	Deducciones \$	Total \$
DEPARTAMENTO PRODUCTOR NARIÑO	133.833.950	13.333.395	120.000.555
MUNICIPIO PRODUCTOR IPIALES	82.022.851	8.202.285	73.820.566
PUERTOS	18.726.678	0	18.726.678
CORPORACION CORPONARIÑO	0	21.535.680	21.535.680



**JUAN CARLOS BAZÁN ACHURY**  
Gerente de Regalías y Derechos Económicos



# Regalías Definitiva x Departamento

AGENCIA NACIONAL DE HIDROCARBUROS

VICEPRESIDENCIA DE OPERACIONES, REGALÍAS Y PARTICIPACIONES

Departamento: **NARIÑO**  
 Período: **Agosto - 2012**  
 Participación regalías directas: **31,0375 %**

Tasa de Cambio: **1.797,36**  
**AJUSTE A LA LIQUIDACION 981672015**

MNO. PRODU. BPPD	Municipio	Deposito	Fuente
0,000	31.00%	51.50%	64
20,000	37.72%	60.82%	34
50,000	19.14%	72.63%	64
130,000	19.37%	72.83%	64
-100,000	18.17%	72.83%	64

Municipio	Campo	Contrato	Tipos Hidro	Prod/Mes Bis o Kpc	Prod/Dia BPD	% Pr. Mun	Precio - % USD/B Reg	MUNICIPIO PRODUCTOR	DEPARTAMENTO PRODUCTOR	MUNICIPIO PUERTOS
PIALES	SUCUMBOS	GRITO	O N	19.335	623.71	623.71	94.91	71.737.994	116.615.186	16.378.537
					623.71	623.71	TOTAL MUNICIPIO:	71.737.994	116.615.186	16.378.537
					623.71	623.71	TOTAL DEPARTAMENTO:	71.737.994	116.615.186	16.378.537





# Regalias Definitiva x Departamento

AGENCIA NACIONAL DE HIDROCARBUROS

VICEPRESIDENCIA DE OPERACIONES, REGALIAS Y PARTICIPACIONES

Departamento: **NARIÑO**

Periodo: **Agosto - 2012**


Participación regalías directas: **31,0375 %**

Tasa de Cambio: **1.797,36**

**AJUSTE A LA LIQUIDACION CERRADA  
08/07/2015**

### RESUMEN DE LIQUIDACION:

Beneficiario	Total Liquidado \$	Deducciones \$	Total \$
DEPARTAMENTO PRODUCTOR NARIÑO	116.615.186	11.691.519	104.953.668
MUNICIPIO PRODUCTOR (PALES)	71.737.994	7.173.799	64.564.194
PUERTOS	16.378.537	0	16.378.537
CORPORACION CORPORARIÑO	0	18.835.318	18.835.318



JUAN CARLOS BAZÁN ACHURY

Gerente de Regalías y Derechos Económicos



# Regalías Definitiva x Departamento

AGENCIA NACIONAL DE HIDROCARBUROS

VICEPRESIDENCIA DE OPERACIONES, REGALIAS Y PARTICIPACIONES

Departamento: **NARIÑO** Tasa de Cambio: **1.797,36**  
 Período: **Septiembre - 2012** AJUSTE A LA LIQUIDACION 09/07/2015  
 Participación regalías directas: **31,0375 %**

ESCALONAMIENTO MUNICIPIO , BPPD			
MPO. PAGO. RPPD	Municipio	Depos	Tarifa
10.000	25,03%	56,87%	8%
20.000	31,82%	89,28%	3%
50.000	19,17%	72,81%	8%
100.000	19,17%	72,81%	8%
1.000.000	18,17%	72,81%	8%

Municipio	Campo	Contrato	Tipos Hidrofr	Prod.Mes Baro Kpc	Producción BPD	% P.Mun	Precio USD/B Reg	MUNICIPIO PRODUCTOR	DEPARTAMENTO PRODUCTOR	PUSATOS
IPATALES	SUCUMBIOS	ORITO	O N	17.340	578,00	578,00	94,91	64.336.013	104.582.743	14.688.597
								<b>TOTAL MUNICIPIO:</b>	<b>104.582.743</b>	<b>14.688.597</b>
								<b>TOTAL DEPARTAMENTO:</b>	<b>104.582.743</b>	<b>14.688.597</b>

Departamento:	<b>NARIÑO</b>
Periodo:	<b>Septiembre - 2012</b>
Participación regalías directas:	<b>31,0375 %</b>

Tasa de Cambio: 1.797,36

AJUSTE A LA LIQUIDACION CERRADA  
08/07/2015

**RESUMEN DE LIQUIDACION:**

Beneficiario	Total Liquidado \$	Deducciones \$	Total \$
DEPARTAMENTO PRODUCTOR NARIÑO	104.682.743	10.488.274	94.124.468
MUNICIPIO PRODUCTOR IPALES	64.336.019	6.433.601	57.902.412
PUERTOS	14.668.567	0	14.668.567
CORPORACION CORPONARIÑO	0	16.891.876	16.891.876



**JUAN CARLOS BAZÁN ACHURY**  
Gerente de Regalías y Derechos Económicos



# Regalías Definitiva x Departamento

AGENCIA NACIONAL DE HIDROCARBUROS

VICEPRESIDENCIA DE OPERACIONES, REGALÍAS Y PARTICIPACIONES

Departamento: **NARIÑO**  
 Período: **Octubre - 2012**  
 Participación regalías directas: **31,0375 %**

Tasa de Cambio: **1.805,97**  
**AJUSTE A LA LIQUIDACION 08/07/2015**

ESCALONAMIENTO MUNICIPIO - BPPD			
BPPD, PRODR, BPPD	Municipio	Derecho	Puntos
10.000	38,05%	56,05%	8%
20.000	31,72%	60,24%	8%
50.000	19,17%	72,83%	8%
100.000	19,17%	72,83%	8%
>100.000	19,17%	72,83%	8%

Municipio	Campo	Contrato	Tipos Hed(Prd)	Prod.Mes Bis o Kpc	ProdDía BPD	%Pr.Mun	Precio USD\$ Reg	MUNICIPIO PRODUCTOR	DEPARTAMENTO PRODUCTOR	PUNTIOS		
IPIALES	SUCUMBAOS	ORTO	O N	7.107	229,26	229,26	6,33	95,13	20.000	26.558,102	43.172,075	6.063,494
					229,26	229,26			TOTAL MUNICIPIO:	26.558,102	43.172,075	6.063,494
					229,26	229,26			TOTAL DEPARTAMENTO:	26.558,102	43.172,075	6.063,494



# Regalías Definitiva x Departamento

AGENCIA NACIONAL DE HIDROCARBUROS

VICEPRESIDENCIA DE OPERACIONES, REGALIAS Y PARTICIPACIONES

Departamento:	<b>NARIÑO</b>
Periodo:	<b>Octubre - 2012</b>
Participación regalías directas:	<b>31,0375 %</b>

Tasa de Cambio: 1.805,97

AJUSTE A LA LIQUIDACION CERRADA  
08/07/2015

### RESUMEN DE LIQUIDACION:

Beneficiario	Total Liquidado \$	Deducciones \$	Total \$
DEPARTAMENTO PRODUCTOR NARIÑO	43.172.075	4.317.206	38.854.868
MUNICIPIO PRODUCTOR IPALES	26.556.102	2.655.810	23.902.292
PUERTOS	6.063.494	0	6.063.494
CORPORACION CORPORARIÑO	0	6.973.018	6.973.018

JUAN CARLOS BAZÁN ACHURY  
Gerente de Regalías y Derechos Económicos



**Regalías Definitiva x Departamento**  
 AGENCIA NACIONAL DE HIDROCARBUROS

VICEPRESIDENCIA DE OPERACIONES, REGALIAS Y PARTICIPACIONES

Departamento: **NARIÑO**  
 Período: **Noviembre - 2012**  
 Participación regalías directas: **31,0375 %**

Tasa de Cambio: **1.805,97**  
**AJUSTE A LA LIQUIDACION 08/07/2015**

ESCALONAMIENTO MUNICIPIO - BPPD			
BPPD	Municipio	Depos	Porcent
01.000	24.55%	26.96%	6%
20.000	31.72%	80.23%	3%
50.000	19.17%	72.83%	5%
100.000	19.17%	72.83%	5%
100.000	19.17%	72.83%	5%

Municipio	Campo	Contrato	Tipo Hidro	Prod. Mes	Prod. Día	% Pr. Mun	Precio	%	MUNICIPIO	DEPARTAMENTO	PUERTOS
				Bls o Kpc	BPD		USD/B	Reg	PRODUCIOR	PRODUCIOR	
PIALES	SUCUMBOS	ORITO	O	16.992	566.40	8.33	95.13	20.000	63.497.285	103.219.347	14.497.099
					566.40				63.497.295	103.219.347	14.497.099
					566.40				63.497.295	103.219.347	14.497.099
									<b>TOTAL MUNICIPIO:</b>	<b>TOTAL MUNICIPIO:</b>	<b>TOTAL MUNICIPIO:</b>
									<b>83.497.295</b>	<b>103.219.347</b>	<b>14.497.099</b>
									<b>TOTAL DEPARTAMENTO:</b>	<b>TOTAL DEPARTAMENTO:</b>	<b>TOTAL DEPARTAMENTO:</b>
									<b>83.497.295</b>	<b>103.219.347</b>	<b>14.497.099</b>



# Regalías Definitiva x Departamento


AGENCIA NACIONAL DE HIDROCARBUROS

VICEPRESIDENCIA DE OPERACIONES, REGALIAS Y PARTICIPACIONES

Departamento:	<b>NARIÑO</b>	Tasa de Cambio:	1.805,97
Periodo:	<b>Noviembre - 2012</b>	<b>AJUSTE A LA LIQUIDACION CERRADA</b>	
Participación regalías directas:	<b>31,0375 %</b>	<b>08/07/2015</b>	

### RESUMEN DE LIQUIDACION:

Beneficiario	Total Liquidado \$	Deducciones \$	Total \$
DEPARTAMENTO PRODUCTOR NARIÑO	103.219.347	10.321.935	92.897.413
MUNICIPIO PRODUCTOR IPALES	63.497.295	6.349.730	57.147.565
PUERTOS	14.497.099	0	14.497.099
CORPORACION CORPORARIÑO	0	16.671.664	16.671.664



JUAN CARLOS BAZÁN ACHURY

Gerente de Regalías y Derechos Económicos



**Regalías Definitiva x Departamento**  
 AGENCIA NACIONAL DE HIDROCARBUROS

VICEPRESIDENCIA DE OPERACIONES, REGALIAS Y PARTICIPACIONES

Departamento: **NARIÑO** Tasa de Cambio: **1.805,97**  
 Periodo: **Diciembre - 2012**  
 Participación regalías directas: **31,0375 %**  
**AJUSTE A LA LIQUIDACION 08/07/2015**

ESCALONAMIENTO MUNICIPIO , BPPD			
MUNICIPIO	Municipio	Depos	Particia
19.930	39,65%	59.95%	8%
20.000	31,75%	60.25%	5%
30.000	19,17%	72,00%	4%
100.000	15,11%	72,45%	3%
100.000	15,11%	72,45%	3%

Municipio	Campo	Contrato	Tiempo HidrPnd	Pred.Mic Bis o Kpc	Prodida BPD	% P.Mun	Presio USD/B Reg	MUNICIPIO PRODUCCION	DEPARTAMENTO PRODUCCION	CUENTOS
IPIALES	SUCUMBIOS	ORITO	O N	4.100	135,45	8,33	95,13	20.000	25.507,162	3.582,489
					135,45			TOTAL MUNICIPIO:	25.507,162	3.582,489
					135,45			TOTAL DEPARTAMENTO:	25.507,162	3.582,489





# Regalías Definitiva x Departamento

AGENCIA NACIONAL DE HIDROCARBUROS

VICEPRESIDENCIA DE OPERACIONES, REGALIAS Y PARTICIPACIONES

Departamento:	<b>NARIÑO</b>
Periodo:	<b>Diciembre - 2012</b>
Participación regalías directas:	<b>31,0375 %</b>

Tasa de Cambio: 1,805,97  
AJUSTE A LA LIQUIDACION CERRADA  
08/07/2015

### RESUMEN DE LIQUIDACION:

Beneficiario	Total Liquidado \$	Deducciones \$	Total \$
DEPARTAMENTO PRODUCTOR NARIÑO	25.507.182	2.550.718	22.956.464
MUNICIPIO PRODUCTOR IPALES	15.691.216	1.569.122	14.122.094
PUERTOS	3.582.469	0	3.582.469
CORPORACION CORPORARIÑO	0	4.119.840	4.119.840

JUAN CARLOS BAZÁN ACHURY  
Gerente de Regalías y Derechos Económicos



# Regalías Definitiva x Departamento

AGENCIA NACIONAL DE HIDROCARBUROS

VICEPRESIDENCIA DE OPERACIONES, REGALIAS Y PARTICIPACIONES

Departamento:	<b>NARIÑO</b>
Periodo:	<b>Diciembre - 2012</b>
Participación regalías directas:	<b>31,0375 %</b>

Tasa de Cambio: 1.805,97

AJUSTE A LA LIQUIDACION CERRADA  
08/07/2015

### RESUMEN DE LIQUIDACION:

Beneficiario	Total Liquidado \$	Deducciones \$	Total \$
DEPARTAMENTO PRODUCTOR NARIÑO	26.507.182	2.550.716	22.956.464
MUNICIPIO PRODUCTOR IPAALES	15.691.216	1.599.122	14.122.094
PUERTOS	3.592.469	0	3.592.469
CORPORACION CORPORARIÑO	0	4.119.840	4.119.840

JUAN CARLOS BAZÁN ACHURY  
Gerente de Regalías y Derechos Económicos

**Ajuste por Reliquidación de Regalías del año 2012  
DEPARTAMENTO DE NARIÑO**

MES	(1)	(2)	3=(2-1)	Valor a Girar por Recaudo
	Liquidación Definitiva	Reliquidación	Ajuste	
Enero	121.937.641	122.027.163	89.521	43.123
Febrero	104.079.511	104.155.921	76.411	36.807
Marzo	106.914.991	106.993.483	78.492	37.810
Abril	100.401.037	107.056.127	6.655.091	3.205.772
Mayo	102.234.156	109.010.755	6.776.599	3.264.303
Junio	37.201.544	39.667.451	2.465.907	1.187.833
Julio	119.665.465	120.000.555	335.090	161.414
Agosto	104.660.595	104.953.668	293.073	141.174
Septiembre	93.861.635	94.124.469	262.833	126.607
Octubre	38.462.600	38.854.868	392.268	188.956
Noviembre	91.959.546	92.897.413	937.866	451.772
Diciembre	22.724.702	22.956.464	231.762	111.640
<b>TOTALES:</b>	<b>1.044.103.424</b>	<b>1.062.698.337</b>	<b>18.594.913</b>	<b>8.957.210</b>

Avenida Calle 26 No. 59-65 Piso 2 - PBX: (571) 5931717 - Fax (571) 5931718 - Bogotá, Colombia

| [www.anh.gov.co](http://www.anh.gov.co) | [info@anh.gov.co](mailto:info@anh.gov.co) | Código Postal: 111321

Ajuste por Reliquidación de Regalías del año 2012  
MUNICIPIO DE IPIALES

MES	(1)	(2)	3=(2-1)	Valor a Girar por Recaudo
	Liquidación Definitiva	Reliquidación	Ajuste	
Enero	75.012.201	75.067.271	55.071	26.528
Febrero	64.026.441	64.073.446	47.005	22.643
Marzo	65.770.739	65.819.025	48.286	23.259
Abril	61.785.253	65.857.561	4.072.308	1.961.640
Mayo	62.913.327	67.059.987	4.146.660	1.997.455
Junio	22.893.258	24.402.168	1.508.910	726.845
Julio	73.614.429	73.820.566	206.137	99.297
Agosto	64.383.905	64.564.194	180.289	86.846
Septiembre	57.740.725	57.902.412	161.687	77.885
Octubre	23.660.981	23.902.292	241.311	116.240
Noviembre	56.570.620	57.147.566	576.946	277.916
Diciembre	13.979.522	14.122.094	142.573	68.678
<b>TOTALES:</b>	<b>642.351.401</b>	<b>663.738.584</b>	<b>11.387.183</b>	<b>5.485.231</b>

Avenida Calle 26 No. 59-65 Piso 2 - PBX: (571) 5931717 - Fax (571) 5931718 - Bogotá, Colombia

|www.anh.gov.co | info@anh.gov.co | Código Postal: 111321

Ajuste por Reliquidación de Regalías del año 2012  
CORPORACIONES DE CORPONARIÑO

MES	(1)	(2)	3=(2-1)	Valor a Girar por Recaudó
	Liquidación Definitiva	Reliquidación	Ajuste	
Enero	21.883.316	21.899.382	16.066	7.739
Febrero	18.678.439	18.692.152	13.713	6.606
Marzo	19.187.303	19.201.390	14.086	6.785
Abril	18.020.699	19.212.632	1.191.933	574.157
Mayo	18.349.720	19.563.416	1.213.695	584.640
Junio	6.677.200	7.118.847	441.646	212.742
Julio	21.475.544	21.535.680	60.136	28.968
Agosto	18.782.722	18.835.318	52.596	25.336
Septiembre	16.844.707	16.891.876	47.169	22.721
Octubre	6.902.620	6.973.018	70.398	33.911
Noviembre	16.503.352	16.671.664	168.312	81.076
Diciembre	4.078.247	4.119.840	41.593	20.035
<b>TOTALES:</b>	<b>187.383.869</b>	<b>190.715.213</b>	<b>3.331.344</b>	<b>1.604.716</b>

Avenida Calle 26 No. 59-65 Piso 2 - PBX: (571) 5931717 - Fax (571) 5931718 - Bogotá, Colombia

| [www.anh.gov.co](http://www.anh.gov.co) | [info@anh.gov.co](mailto:info@anh.gov.co) | Código Postal: 111321