

REPÚBLICA DE COLOMBIA



RESOLUCIÓN No. 821 DE 07 OCT 2015

Por la cual se ajustan las asignaciones a las entidades beneficiarias de participación directa en regalías generadas por la producción de petróleo en virtud de ajustes a las liquidaciones definitivas de regalías efectuadas durante el año 2012.

Anexo 14



Regalías Definitiva x Departamento

AGENCIA NACIONAL DE HIDROCARBUROS

VICEPRESIDENCIA DE OPERACIONES, REGALIAS Y PARTICIPACIONES

Departamento: **NORTE DE SANTANDER**
 Período: **Enero - 2012**
 Participación regalías directas: **31,0375 %**

Tasa de Cambio: **1.800,79**
 AJUSTE A LA LIQUIDACION 08/07/2015

ESCALONAMIENTO MUNICIPIO , BPPD		
MPO. PRODR. BPPD	Municipio	Deppto Puntos
10.000	38,03%	56,85%
20.000	31,72%	60,28%
50.000	18,11%	72,83%
100.000	13,17%	72,83%
4100.000	15,11%	72,83%

Municipio	Campo	Contrato	Tipos Hid/Prod	Prod.Mes Bis o Kpc	Prod/Día BPD	% Pr.Mun	Precio USD/B Reg	%	MUNICIPIO PRODUCTOR	DEPARTAMENTO PRODUCTOR	PUERTOS
CUCUTA	RIO ZULIA	ZULIA	O N	19.435	626,94	626,94	4,61	109,18	83.113,078	135.106,191	18.975,589
LA ESPERANZA	PAVAS	PAVAS CACHIRA	O N	2.158	69,61	69,61	5,66	103,55	83.413,978	135.196,481	18.975,589
					69,61	69,61			8.752,362	14.227,584	1.998,256
									TOTAL MUNICIPIO:	TOTAL MUNICIPIO:	TOTAL MUNICIPIO:
									15.664,972	25.464,520	3.576,478
									54.921,474	89.278,743	12.535,149
TIBU	PETROLEA SARDINATA	BARCO	O N	12.932	417,16	417,16	0,78	108,43	145.270,425	236.147,957	33.166,764
	TIBU	BARCO	O N	34.720	1.120,00	1.120,00	2,10	105,82	67.411,837	109.582,712	15.390,830
		INCREMENTAL	O I	40.279	1.299,32	1.299,32	2,44	106,82	283.268,797	460.473,333	64.673,221
									TOTAL MUNICIPIO:	TOTAL MUNICIPIO:	TOTAL MUNICIPIO:
									376.134,148	609.807,408	85.647,068



Regalías Definitiva x Departamento

AGENCIA NACIONAL DE HIDROCARBUROS

VICEPRESIDENCIA DE OPERACIONES, REGALIAS Y PARTICIPACIONES

Departamento: **NORTE DE SANTANDER**

Periodo: **Enero - 2012**

Participación regalías directas: **31,0375 %**

Tasa de Cambio: **1.800,79**

AJUSTE A LA LIQUIDACION CERRADA
08/07/2015

RESUMEN DE LIQUIDACION:

Beneficiario	Total Liquidado \$	Deducciones \$	Total \$
DEPARTAMENTO PRODUCTOR NORTE DE SANTANDER	609.887.106	60.980.711	548.826.397
MUNICIPIO PRODUCTOR CUCUTA	83.113.078	8.311.308	74.801.770
MUNICIPIO PRODUCTOR LA ESPERANZA	8.752.362	675.236	7.877.126
MUNICIPIO PRODUCTOR TIBU	283.258.707	26.326.871	254.941.837
PUERTOS	85.647.066	0	85.647.066
CORPORACION CORPONORTE	0	98.494.126	98.494.126

JUAN CARLOS BAZÁN ACHURY
Gerente de Regalías y Derechos Económicos



Regalías Definitiva x Departamento

AGENCIA NACIONAL DE HIDROCARBUROS

VICEPRESIDENCIA DE OPERACIONES, REGALIAS Y PARTICIPACIONES

Departamento:	NORTE DE SANTANDER	Tasa de Cambio:	1.800,79
Periodo:	Enero - 2012	AJUSTE A LA LIQUIDACION CERRADA	
Participación regalías directas:	31,0375 %	08/07/2015	

REGALIAS ADICIONALES ART. 39 LEY 756

ESCALONAMIENTO MUNICIPIO - BPPD			
MPS. PROD. BPPD	Municipio	Depo	
	33,06%	70,00%	

Municipio	Campo	Contrato	Tipos Hid/Prd	Prod.Mes Kbls o Kpc	Prod/Día KBPD	% Pr.Mun	Precio USD/B Reg	%	MUNICIPIO PRODUCTOR	DEPARTAMENTO PRODUCTOR
CUCUTA	RIO ZULIA	ZULIA	O N	19.495	696,935	4,61	109,18	12,00	42.695.074	99.621.840
TOTAL MUNICIPIO:									42.695.074	99.621.840
TOTAL DEPARTAMENTO:									42.695.074	99.621.840

RESUMEN DE LIQUIDACION:

Beneficiario	Total Liquidado \$
MUNICIPIO PRODUCTOR CUCUTA	\$42.695.074
DEPARTAMENTO PRODUCTOR NORTE DE SANTANDER	\$99.621.840



JUAN CARLOS BAZÁN ACHURY
Gerente de Regalías y Derechos Económicos



Regalías Definitiva x Departamento

AGENCIA NACIONAL DE HIDROCARBUROS

VICEPRESIDENCIA DE OPERACIONES, REGALÍAS Y PARTICIPACIONES

Departamento: **NORTE DE SANTANDER**

Periodo: **Febrero - 2012**

Participación regalías directas: **31,0375 %**

Tasa de Cambio: **1.800,79**

AJUSTE A LA LIQUIDACION 08/07/2015

ESCALONAMIENTO MUNICIPIO - BPPD			
MFA PRODR. BPPD	Municipio	Depdo	Puerto
10.000	35,00%	56,96%	8%
20.000	31,72%	60,28%	8%
50.000	18,17%	72,83%	8%
100.000	18,17%	72,83%	8%
>100.000	18,17%	72,83%	0%

Municipio	Campo	Contrato	Tipos Hidr/Prd	Prod. Mes Bis o Kpc	Prod/Día BPD	% Pr-Mun	Precio USD/D Reg	%	MUNICIPIO PRODUCTOR	DEPARTAMENTO PRODUCTOR	PUERTOS
CUCUTA	RIO ZULIA	ZULIA	O N	19.847	684,38	4,71	109,18	20,000	84.874,981	137.970,289	19.377,950
									TOTAL MUNICIPIO:	TOTAL MUNICIPIO:	TOTAL MUNICIPIO:
LA ESPERANZA	PAVAS	PAVAS CACHIRA	O N	2.003	69,07	5,56	103,55	20,000	8.123,717	13.205,677	1.854,730
									TOTAL MUNICIPIO:	TOTAL MUNICIPIO:	TOTAL MUNICIPIO:
SARDINATA	CERRO GORDO	BLOQUE CARBONERA	O N	61	2,10	0,06	118,66	8,000	113,427	184,383	25,897
									TOTAL MUNICIPIO:	TOTAL MUNICIPIO:	TOTAL MUNICIPIO:
TIBU	PETROLEA SARDINATA	BARCO	O N	3.354	754,00	0,19	107,02	20,000	14.101,409	22.922,838	3.218,500
									TOTAL MUNICIPIO:	TOTAL MUNICIPIO:	TOTAL MUNICIPIO:
TIBU	TIBU	BARCO INCREMENTAL	O N	32.306	1.114,00	1,86	106,82	20,000	135.170,114	219.728,687	30.860,757
									TOTAL MUNICIPIO:	TOTAL MUNICIPIO:	TOTAL MUNICIPIO:
									53.505,598	103.853,072	14.590,319
									309.735,629	503.497,187	70.715,897
									482.847,754	694.857,537	91.974,373
									4.986,24	TOTAL DEPARTAMENTO:	

Departamento:	NORTE DE SANTANDER	Tasa de Cambio:	1.800,79
Periodo:	Febrero - 2012	AJUSTE A LA LIQUIDACION CERRADA	
Participación regalías directas:	31,0375 %	08/07/2015	

RESUMEN DE LIQUIDACION:

Beneficiario	Total Liquidado \$	Deducciones \$	Total \$
DEPARTAMENTO PRODUCTOR NORTE DE SANTANDER	654.857.537	65.485.754	589.371.783
MUNICIPIO PRODUCTOR CUCUITA	84.874.981	8.487.498	76.387.483
MUNICIPIO PRODUCTOR LA ESPERANZA	6.123.717	812.372	7.311.345
MUNICIPIO PRODUCTOR SARDINATA	113.427	11.343	102.084
MUNICIPIO PRODUCTOR TIRO	309.735.629	30.973.563	278.762.066
PUERTOS	91.974.373	0	91.974.373
CORPORACION CORPONORTE	0	105.770.529	105.770.529

JUAN CARLOS BAZÁN ACHURY
Gerente de Regalías y Derechos Económicos



Regalías Definitiva x Departamento

AGENCIA NACIONAL DE HIDROCARBUROS

VICEPRESIDENCIA DE OPERACIONES, REGALIAS Y PARTICIPACIONES

Departamento:

NORTE DE SANTANDER

Tasa de Cambio: 1.800,79

Periodo:

Febrero - 2012

**AJUSTE A LA LIQUIDACION CERRADA
08/07/2015**

Participación regalías directas: **31,0375 %**

REGALIAS ADICIONALES ART. 39 LEY 756

ESCALONAMIENTO MUNICIPIO - BPPD	
Municipio	Depto
30,00%	70,00%

Municipio	Campo	Contrato	Tipos Hdr/Prd	Prod.Mes Kbls o Kpc	ProdDia KBPD	%Pr.Mun	Precio USD/B	% Reg	MUNICIPIO PRODUCTOR	DEPARTAMENTO PRODUCTOR
CUCUTA	RIO ZULIA	ZULIA	O N	19.847	684.379	4,71	108,15	12,00	43.600.162	101.733.711
TOTAL MUNICIPIO:									43.600.162	101.733.711
TOTAL DEPARTAMENTO:									43.600.162	101.733.711

RESUMEN DE LIQUIDACION:

Beneficiario	Total Liquidado \$
MUNICIPIO PRODUCTOR CUCUTA	\$43.600.162
DEPARTAMENTO PRODUCTOR NORTE DE SANTANDER	\$101.733.711

JUAN CARLOS BAZÁN ACHURY
Gerente de Regalías y Derechos Económicos



Regalias Definitiva x Departamento

AGENCIA NACIONAL DE HIDROCARBUROS

VICEPRESIDENCIA DE OPERACIONES, REGALIAS Y PARTICIPACIONES

Departamento: **NORTE DE SANTANDER**
 Período: **Marzo - 2012**
 Participación regalías directas: **31,0375 %**

Tasa de Cambio: 1.800,79

AJUSTE A LA LIQUIDACION 08/07/2015

ESCALONAMIENTO MUNICIPIO - BPPD			
IMPLO. PRDTR. BPPD	Municipio	Regalía	Puertos
10.000	35,63%	56,92%	8%
20.000	31,72%	60,28%	8%
50.000	19,17%	72,83%	8%
100.000	19,17%	71,83%	8%
+100.000	19,17%	72,83%	8%

Municipio	Campo	Contrato	Tipos Hid/Prd	Prodi. Mes Bis o Kpc	Prodd/Día BPD	% Pr. Mun	Precio USD/B Reg	MUNICIPIO PRODUCTOR \$	DEPARTAMENTO PRODUCTOR \$	PUERTOS \$
CUCUTA	RIO ZULIA	ZULIA	O N	21.203	683,97	4,74	109,16	90.873.867	147.396.788	20.701.798
					683,97			90.873.867	147.396.788	20.701.798
LA ESPERANZA	PAVAS	PAVAS CACHIRA	O N	2.051	66,16	5,66	103,65	8.318.394	13.522.139	1.898.177
					66,16			8.318.394	13.522.139	1.898.177
SARDINATA	CERRO GORDO	BLOQUE CARBONERA	O N	50	1,61	0,65	118,55	92.973	151.134	21.227
					1,61			92.973	151.134	21.227
TIBU	PETROLEA	BARCO	O N	4.081	131,85	0,22	107,02	17.106.971	27.808.592	3.908.701
	SARDINATA	BARCO	O N	24.968	805,42	1,36	108,43	108.037.686	172.371.764	24.209.517
TIBU	BARCO	BARCO	O N	34.379	1.109,00	1,87	106,82	143.643.662	233.828.053	32.641.019
	INCREMENTAL	BARCO INCREMENTAL	O I	38.484	1.241,42	2,10	106,82	64.407.685	104.699.250	14.704.951
					3.287,46			331.396.004	538.707.659	76.661.188
					4.035,23			430.481.237	699.777.719	98.283.388

Departamento:	NORTE DE SANTANDER	Tasa de Cambio:	1.800,79
Periodo:	Marzo - 2012	AJUSTE A LA LIQUIDACION CERRADA	08/07/2015
Participación regalías directas:	31,0375 %		

RESUMEN DE LIQUIDACION:

Beneficiario	Total Liquidado \$	Deducciones \$	Total \$
DEPARTAMENTO PRODUCTOR NORTE DE SANTANDER	666.777.719	68.977.772	629.759.947
MUNICIPIO PRODUCTOR CUCUTA	90.673.267	9.067.387	81.605.880
MUNICIPIO PRODUCTOR LA ESPERANZA	8.318.394	831.839	7.486.555
MUNICIPIO PRODUCTOR SARDINATA	92.973	9.297	83.676
MUNICIPIO PRODUCTOR TIBU	331.395.004	33.139.600	298.255.403
PUERTOS	98.283.388	0	98.283.388
CORPORACION CORPONORTE	0	113.025.896	113.025.896



JUAN CARLOS BAZAN ACHURY
Gerente de Regalías y Derechos Económicos



Regalías Definitiva x Departamento

AGENCIA NACIONAL DE HIDROCARBUROS

VICEPRESIDENCIA DE OPERACIONES, REGALIAS Y PARTICIPACIONES.

Departamento:	NORTE DE SANTANDER	Tasa de Cambio:	1.800,79
Periodo:	Marzo - 2012	AJUSTE A LA LIQUIDACION CERRADA	
Participación regalías directas:	31,0375 %	08/07/2015	


REGALIAS ADICIONALES ART. 39 LEY 756

ESCALONAMIENTO MUNICIPIO , BPPD	
MUN. PROD. BPPD	Municipio
	30,00%
	70,00%

Municipio	Campo	Contrato	Tipos Hid/Prod	Prod/Mes Kilo e Kpc	Producción KBPD	% Pr. Mun	Precio US\$/B	% Reg	MUNICIPIO PRODUCTOR	DEPARTAMENTO PRODUCTOR
CUCUTA	RIO ZULIA	ZULIA	O N	21.203	683.984	4,74	109,19	12,00	46.579.041	108.684.429
TOTAL MUNICIPIO:									46.579.041	108.684.429
TOTAL DEPARTAMENTO:									46.579.041	108.684.429

RESUMEN DE LIQUIDACION:

Beneficiario	Total Liquidado \$
MUNICIPIO PRODUCTOR CUCUTA	\$46.579.041
DEPARTAMENTO PRODUCTOR NORTE DE SANTANDER	\$108.684.429



JUAN CARLOS BAZÁN ACHURY
Gerente de Regalías y Derechos Económicos

Departamento: **NORTE DE SANTANDER**

Periodo: **Abril - 2012**

Participación regalías directas: **31,0375 %**

Tasa de Cambio: **1.786,69**

AJUSTE A LA LIQUIDACION 08/07/2015

ESCALONAMIENTO MUNICIPIO - BPPD			
MPO PROD. BPPD	Municipio	Desto	Puertos
10.000	35,02%	56,92%	8%
20.000	31,72%	60,28%	8%
50.000	18,17%	72,83%	8%
100.000	19,17%	72,83%	8%
+130.000	19,17%	72,83%	8%

Municipio	Campo	Contrato	Tipos Habi/Ptd	Prod.Mes Bis o Kpc	ProdDia BPD	% Pr. Mun	Precio USD/B Reg	% Reg	MUNICIPIO PRODUCTOR	DEPARTAMENTO PRODUCTOR	PUERTOS
CUCUTA	RIO ZULIA	ZULIA	O N	19.616	660,53	7,11	102,31	20,000	78.785.735	128.071.789	17.987.611
					660,53				78.785.735	128.071.789	17.987.611
LA ESPERANZA	PAVAS	PAVAS CACHIRA	O N	2.076	69,20	8,33	97,07	20,000	7.831.218	12.730.200	1.787.949
					69,20				7.831.218	12.730.200	1.787.949
SARDINATA	CERRO GORDO	BLOQUE CARBONERA	O N	41	1,37	0,06	109,43	8,000	69.743	113.373	15.923
					1,37				69.743	113.373	15.923
TIBU	PETROLEA	BARCO	O N	3.717	123,90	0,34	101,26	20,000	14.827.398	23.777.870	3.339.588
	SARDINATA	BARCO	O N	21.733	724,43	1,97	101,10	20,000	65.392.353	136.811.329	19.495.973
	TIBU	BARCO	O N	33.090	1.103,00	3,00	100,66	20,000	129.912.212	210.206.152	29.523.336
		INCREMENTAL	O I	33.393	1.113,10	3,03	100,66	8,900	52.198.521	84.862.391	11.917.471
					3.064,43				281.550.493	457.647.743	64.276.368
					3.795,53				368.217.191	598.563.164	84.067.852



Regalías Definitiva x Departamento

AGENCIA NACIONAL DE HIDROCARBUROS

VICEPRESIDENCIA DE OPERACIONES, REGALIAS Y PARTICIPACIONES

Departamento: **NORTE DE SANTANDER**

Período: **Abril - 2012**

Participación regalías directas: **31,0375 %**

Tasa de Cambio: **1.786,69**

AJUSTE A LA LIQUIDACION CERRADA
08/07/2015

RESUMEN DE LIQUIDACION:

Beneficiario	Total Liquidado \$	Deducciones \$	Total \$
DEPARTAMENTO PRODUCTOR NORTE DE SANTANDER	598.553.104	59.856.310	538.706.794
MUNICIPIO PRODUCTOR CUCUTA	78.785.735	7.878.574	70.907.162
MUNICIPIO PRODUCTOR LA ESPERANZA	7.831.218	763.123	7.068.097
MUNICIPIO PRODUCTOR SARDINATA	69.743	6.974	62.769
MUNICIPIO PRODUCTOR TIBU	281.530.493	28.153.049	253.377.444
PUERTOS	84.067.852	0	84.067.852
CORPORACION CORPONORTE	0	96.678.029	96.678.029

JUAN CARLOS BAZÁN ACHURY
Gerente de Regalías y Derechos Económicos

Departamento: **NORTE DE SANTANDER**

Periodo: **Abril - 2012**

Participación regalías directas: **31,0375 %**

Tasa de Cambio: **1.786,69**

AJUSTE A LA LIQUIDACION CERRADA
08/07/2015

REGALIAS ADICIONALES ART. 39 LEY 756

ESCALONAMIENTO MUNICIPIO - BPPD	
MUNICIPIO	30,00%
DEPARTAMENTO	76,00%

Municipio	Campo	Contrato	Tipo Hdr/Prd	Prod. Mes Kb/s o Kpc	Prod/Dia KBPD	% P.Mun	Precio USD/B Reg	% Reg	MUNICIPIO PRODUCTOR	DEPARTAMENTO PRODUCTOR
CUCUTA	RIO ZULIA	ZULIA	O N	18.816	860.593	7,11	102,31	12,00	40.472.124	94.434.957
TOTAL MUNICIPIO:									40.472.124	94.434.957
TOTAL DEPARTAMENTO:									40.472.124	94.434.957

RESUMEN DE LIQUIDACION:

Beneficiario	Total Liquidado \$
MUNICIPIO PRODUCTOR CUCUTA	\$40.472.124
DEPARTAMENTO PRODUCTOR NORTE DE SANTANDER	\$94.434.957



JUAN CARLOS BAZÁN ACHURY
Gerente de Regalías y Derechos Económicos



Regalías Definitiva x Departamento

AGENCIA NACIONAL DE HIDROCARBUROS

VICEPRESIDENCIA DE OPERACIONES, REGALIAS Y PARTICIPACIONES

Departamento: **NORTE DE SANTANDER**

Periodo: **Mayo - 2012**

Participación regalías directas: **31,0375 %**

Tasa de Cambio: **1.786,69**

AJUSTE A LA LIQUIDACION 08/07/2015

ESCALONAMIENTO MUNICIPIO - BPPD			
MPC. PDRTR. BPPD	Municipio	Depto	Piurto
10.000	35,05%	58,95%	8%
20.000	31,72%	50,26%	8%
50.000	19,17%	72,83%	8%
100.000	18,17%	72,83%	8%
+150.000	19,17%	72,83%	8%

Municipio	Campo	Contrato	Tipos Hidr/Prod	Prod. Mes Bis o Kpc	Prod/Dia BPD	% Pr-Mun	Precio USD/B Reg	%	Municipio PRODUCTOR	DEPARTAMENTO PRODUCTOR	PUERTOS
GUACUTA	RIO ZULIA	ZULIA	O N	20.104	648,52	7,13	102,31	20,000	79.930,785	129.933,147	18.249,038
					648,52						79.930,785
LA ESPERANZA	PAVAS	PAVAS CACHIRA	O N	1.650	59,68	8,33	97,07	20,000	6.976,687	11.344,349	1.593,308
					59,68						6.976,687
SARDINATA	CERRO GORDO	BLOQUE CARBONERA	O N	91	2,94	0,13	109,43	8,000	154,796	251,632	35,342
					2,94						154,796
TIBU	PETROLEA SARDINATA	BARCO	O N	4.295	138,55	0,39	101,26	20,000	16.901,883	27.475,370	3.858,900
				19.522	629,74	1,77	101,10	20,000	76.704,997	124.689,402	17.512,556
				34.038	1.098,00	3,08	100,56	20,000	133.016,895	216.228,378	30.369,154
				34.216	1.103,71	3,10	100,56	8,000	53.483,437	86.941,112	12.210,530
		INCREMENTAL									
					2.970,00				280.107,313	455.334,262	63.951,441
					3.681,19				367.171,561	596.963,391	83.829,128

Departamento:	NORTE DE SANTANDER	Tasa de Cambio:	1,786,69
Periodo:	Mayo - 2012	AJUSTE A LA LIQUIDACION CERRADA	
Participación regalías directas:	31,0375 %	08/07/2015	

RESUMEN DE LIQUIDACION:

Beneficiario	Total Liquidado \$	Deducciones \$	Total \$
DEPARTAMENTO PRODUCTOR NORTE DE SANTANDER	596.863.391	59.666.339	537.177.052
MUNICIPIO PRODUCTOR CUCLUJA	79.930.785	7.993.078	71.937.706
MUNICIPIO PRODUCTOR LA ESPERANZA	6.976.687	697.869	6.280.818
MUNICIPIO PRODUCTOR SARDINATA	154.796	16.480	139.317
MUNICIPIO PRODUCTOR TIBU	280.107.313	28.010.731	252.096.581
PUERTOS	83.829.128	0	83.829.128
CORPORACION CORPONORTE	0	96.403.497	96.403.497



JUAN CARLOS BAZÁN ACHURY
Gerente de Regalías y Derechos Económicos



Regalías Definitiva x Departamento

AGENCIA NACIONAL DE HIDROCARBUROS

VICEPRESIDENCIA DE OPERACIONES, REGALIAS Y PARTICIPACIONES

Departamento:	NORTE DE SANTANDER
Periodo:	Mayo - 2012
Participación regalías directas:	31,0375 %

Tasa de Cambio: **1.786,69**
AJUSTE A LA LIQUIDACION CERRADA
08/07/2015

REGALIAS ADICIONALES ART. 39 LEY 756

ESCALONAMIENTO MUNICIPIO - BPPD	
MUNICIPIO	DEPARTAMENTO
Municipio	PRODUCCTOR
30,00%	70,00%

Municipio	Campo	Contrato	Tipos Hdr/Prd	Prod.Mes Kbls o Kpc	Prod/Dia KBPD	% Pr. Mun	Precio USD/B Reg	%	MUNICIPIO PRODUCCTOR	DEPARTAMENTO PRODUCCTOR
CUCUTA	RIO ZULIA	ZULIA	O N	20.194	648.576	7,13	102,31	12,09	41.060.335	95.807.447
TOTAL MUNICIPIO:									41.060.335	95.807.447
TOTAL DEPARTAMENTO:									41.060.335	95.807.447

RESUMEN DE LIQUIDACION:

Beneficiario	Total Liquidado \$
MUNICIPIO PRODUCTOR CUCUTA	\$41.060.335
DEPARTAMENTO PRODUCTOR NORTE DE SANTANDER	\$95.807.447



JUAN CARLOS BAZAN ACHURY
Gerente de Regalías y Derechos Económicos

Departamento: **NORTE DE SANTANDER**

Periodo: **Junio - 2012**

Participación regalías directas: **31,0375 %**

Tasa de Cambio: **1.786,69**

AJUSTE A LA LIQUIDACION 08/07/2015

ESCALONAMIENTO MUNICIPIO - BPPD			
MFO. PRETOS. BPPD	Municipios	Dpto	Puertos
10.000	35,05%	56,95%	6%
20.000	31,72%	60,38%	6%
30.000	19,17%	72,83%	6%
700.000	19,17%	72,43%	8%
>100.000	19,17%	72,83%	8%

Municipio	Campo	Contrato	Tipos Hidr/Prod	Prod.Mes Bls o Kpc	Prod/Dia BPD	% Pr.Mun	Precio USD/B Reg	MUNICIPIO PRODUCTOR \$	DEPARTAMENTO PRODUCTOR \$	PUERTOS \$	
CUCUTA	CARBONERA-LA SILLA	CARBONERA CONDI	O	N	6	0,20	0,00	89,49	20,000	33,922	4,764
	RIO ZULIA	ZULIA	O	N	19,813	660,43	7,19	102,31	20,000	129,052,400	17,984,898
LA ESPERANZA	PAVAS	PAVAS CACHIRA	O	N	2,019	67,30	8,33	97,07	20,000	129,066,322	17,989,652
	CERRO GORDO	BLOQUE CARBONERA	O	N	24	67,30	0,04	109,43	8,000	12,380,671	1,739,858
SARDINATA	CARBONERA-LA SILLA	CARBONERA CONDI	O	N	2	0,07	0,00	89,49	20,000	66,365	9,321
	PETROLEA	BARCO	O	N	2,608	86,93	0,30	101,26	20,000	11,307	1,598
TIBU	SARDINATA	BARCO	O	N	16,566	552,87	1,89	101,10	20,000	16,683,531	2,343,193
	TIBU	BARCO	O	N	32,790	1,093,00	3,73	100,56	20,000	105,936,811	14,878,766
	INCREMENTAL	BARCO	O	1	21,270	709,00	2,42	100,56	8,000	288,300,385	29,255,672
						2,441,87				64,047,566	7,590,960
						3,176,60				384,979,599	54,075,168
										525,512,957	73,603,000



Regalías Definitiva x Departamento

AGENCIA NACIONAL DE HIDROCARBUROS

VICEPRESIDENCIA DE OPERACIONES, REGALIAS Y PARTICIPACIONES

Departamento: **NORTE DE SANTANDER**

Periodo: **Junio - 2012**

Participación regalías directas: **31,0375 %**

Tasa de Cambio: **1.786,69**

**AJUSTE A LA LIQUIDACION CERRADA
08/07/2015**

RESUMEN DE LIQUIDACION:

Beneficiario	Total Liquidado \$	Deducciones \$	Total \$
DEPARTAMENTO PRODUCTOR NORTE DE SANTANDER	525.512.957	52.551.296	472.961.661
MUNICIPIO PRODUCTOR CUCUTA	78.794.675	7.879.468	70.915.208
MUNICIPIO PRODUCTOR LA ESPERANZA	7.616.199	761.620	6.854.579
MUNICIPIO PRODUCTOR SARDINATA	40.825	4.063	36.743
MUNICIPIO PRODUCTOR TIBU	236.827.338	23.682.734	213.144.604
PUERTOS	73.868.000	0	73.868.000
CORPORACION CORPONORTE	0	84.879.199	84.879.199

JUAN CARLOS BAZÁN ACHURY

Gerente de Regalías y Derechos Económicos

Departamento:	NORTE DE SANTANDER	Tasa de Cambio:	1.786,69
Periodo:	Junio - 2012	AJUSTE A LA LIQUIDACION CERRADA	
Participación regalías directas:	31,0375 %	08/07/2015	

REGALIAS ADICIONALES ART. 39 LEY 756

ESCALONAMIENTO MUNICIPIO , BIPPD	
MUNICIPIO	Depto
30,00%	70,00%

Municipio	Campo	Contrato	Tipos Hid/Prd	Prod.Mes Kbs o Kpc	Prod/Dia KSPD	% Pr. Mun	Precio USD/B Reg	%	MUNICIPIO PRODUCTOR	DEPARTAMENTO PRODUCTOR
CUCUTA	RIO ZULIA	ZULIA	O N	19.913	660.433	7,19	102,31	12,00	40.465.997	94.420.660
TOTAL MUNICIPIO:									40.465.997	94.420.660
TOTAL DEPARTAMENTO:									40.465.997	94.420.660

RESUMEN DE LIQUIDACION:

Beneficiario	Total Liquidado \$
MUNICIPIO PRODUCTOR CUCUTA	\$40.465.997
DEPARTAMENTO PRODUCTOR NORTE DE SANTANDER	\$94.420.660



JUAN CARLOS BAZÁN ACHURY
Gerente de Regalías y Derechos Económicos

Departamento: **NORTE DE SANTANDER** Tasa de Cambio: **1.797,36**
 Periodo: **Julio - 2012** AJUSTE A LA LIQUIDACION **08/07/2015**
 Participación regalías directas: **31,0375 %**

ESCALONAMIENTO MUNICIPIO / BPPD			
MIPD. PREDI. BPPD	Municipios	Depi%	Puertos
10.000	35,05%	56,95%	8%
20.000	31,72%	50,28%	8%
50.000	19,17%	72,83%	8%
100.000	19,17%	72,83%	8%
>100.000	19,17%	72,83%	8%

Municipio	Campo	Contrato	Tipos Hidr/rd	Prod.Mes Bis o Kpc	Prod/Dia BPD	%Pr.Mun	Precio USD/B Ref	MUNICIPIO PRODUCTOR \$	DEPARTAMENTO PRODUCTOR \$	PUERTOS \$	
CUCUTA	CARBONERA-LA SILLA	CARBONERA CDNDI	O	N	55	1,77	0,02	99,62	20,000	348,918	49,005
	RIO ZULIA	ZULIA	O	N	18,544	598,19	7,12	99,49	20,000	117,249,281	16,467,596
LA ESPERANZA	PAVAS	PAVAS CACHIRA	O	N	2,119	68,35	8,33	93,99	20,000	117,596,199	16,516,601
	CERRO GORDO	BLOQUE CARBONERA	O	N	25	0,81	0,04	104,89	8,000	12,657,335	1,777,716
SARDINATA	PETROLEA	BARCO	O	N	3,411	110,03	0,33	97,01	20,000	66,656	9,362
	SARDINATA	BARCO	O	N	17,523	565,26	1,71	96,86	20,000	66,656	9,362
TIBU	TIBU	BARCO	O	N	33,697	1,087,09	3,28	97,23	20,000	21,029,669	2,853,698
	TIBU	BARCO INCREMENTAL	O	I	30,802	993,61	3,00	97,23	8,000	107,861,474	15,149,083
									208,212,441	29,243,320	
									46,832,521	10,692,379	
									254,208,159	58,038,392	
									334,378,270	76,342,071	
									TOTAL MUNICIPIO:		
									TOTAL DEPARTAMENTO:		

Departamento:	NORTE DE SANTANDER
Periodo:	Julio - 2012
Participación regalías directas:	31,0375 %

Tasa de Cambio: 1.797,36

AJUSTE A LA LIQUIDACION CERRADA
08/07/2015

RESUMEN DE LIQUIDACION:

Beneficiario	Total Liquidab \$	Reducciones \$	Total \$
DEPARTAMENTO PRODUCTOR NORTE DE SANTANDER	543.555.544	54.355.554	489.199.990
MUNICIPIO PRODUCTOR CUCUTA	72.342.712	7.234.271	65.108.441
MUNICIPIO PRODUCTOR LA ESPERANZA	7.786.394	778.538	7.007.755
MUNICIPIO PRODUCTOR SARDINATA	41.005	4.100	36.904
MUNICIPIO PRODUCTOR TIEN	254.208.159	25.420.816	228.787.343
PUERTOS	76.342.071	0	76.342.071
CORPORACION CORPONORTE	0	87.793.361	87.793.361

JUAN CARLOS BAZÁN ACHURY
Gerente de Regalías y Derechos Económicos



Regalías Definitiva x Departamento

AGENCIA NACIONAL DE HIDROCARBUROS

VICEPRESIDENCIA DE OPERACIONES, REGALIAS Y PARTICIPACIONES

Departamento:	NORTE DE SANTANDER		Tasa de Cambio:	1.797,36
Periodo:	Julio - 2012		AJUSTE A LA LIQUIDACION CERRADA	
Participación regalías directas:	31,0375 %		08/07/2015	

REGALIAS ADICIONALES ART. 39 LEY 756

ESCALONAMIENTO MUNICIPIO + BPPD	
MUNICIPIO	30,00%
DEPTO	70,00%

Municipio	Campo	Contrato	Tipos Hid/Prd	Prod.Mes Kbls o Kpc	Prod/da KBPD	% Pr.Mun	Precio USD/B Reg	%	MUNICIPIO PRODUCTOR	DEPARTAMENTO PRODUCTOR
CUCUTA	RIO ZULIA	ZULIA	O N	18,544	684,194	7,12	89,49	12,00	37.052.090	86.454.877
TOTAL MUNICIPIO:									37.052.090	86.454.877
TOTAL DEPARTAMENTO:									37.052.090	86.454.877

RESUMEN DE LIQUIDACION:

Beneficiario	Total Liquidado \$
MUNICIPIO PRODUCTOR CUCUTA	\$37.052.090
DEPARTAMENTO PRODUCTOR NORTE DE SANTANDER	\$86.454.877

JUAN CARLOS BAZÁN ACHURY
Gerente de Regalías y Derechos Económicos

Tasa de Cambio: 1.797,36

AJUSTE A LA LIQUIDACION 08/07/2015

Departamento: **NORTE DE SANTANDER**

Periodo: **Agosto - 2012**

Participación regalías directas: **31,0375 %**

ESCALONAMIENTO MUNICIPIO , BPPD			
IMP. PDTRL BPPD	Municipio	Depos	Puntos
10.000	35,03%	56,85%	8%
20.000	31,72%	60,26%	8%
50.000	19,17%	72,83%	6%
100.000	19,17%	72,83%	8%
>100.000	19,17%	72,83%	6%

Municipio	Campo	Contrato	Tipos Hidro	Prod.Mes Bis o Kpc	Prod/Dia BPD	% Pr. Mun	Precio USD/B Rag	% Rag	MUNICIPIO PRODUCTOR \$	DEPARTAMENTO PRODUCTOR \$	PUERTOS \$
CUCUTA	CARBONERA-LA SILLA	CARBONERA CDNDI	O	N	850	27,42	0,29	99,02	20.000	5.392.374	757.356
	RIO ZULIA	ZULIA	O	N	20.441	659,39	6,99	99,49	20.000	129.243.559	18.152.185
						666,81			82.623.790	134.635.933	18.909.541
LA ESPERANZA	PAVAS	PAVAS CACHIRA	O	N	2.089	67,39	8,33	93,99	20.000	12.478.138	1.752.547
						67,39			7.676.158	12.478.138	1.752.547
SARDINATA	CERRO GORDO	BLOQUE CARBONERA	O	N	21	0,68	0,03	104,69	8.000	34.444	7.864
						0,68			34.444	55.991	7.864
	CARBONERA-LA SILLA	CARBONERA CDNDI	O	N	283	9,13	0,03	99,82	20.000	1.104.439	252.155
	PETROLEA	BARCO	O	N	2.694	86,90	0,26	97,01	20.000	10.217.462	2.332.754
	SARDINATA	BARCO	O	N	17.273	557,19	1,69	96,86	20.000	65.406.330	14.932.952
TIBU		BARCO	O	N	33.542	1.082,00	3,28	97,23	20.000	127.486.573	28.108.807
	TIBU	BARCO INCREMENTAL	O	J	31.414	1.013,35	3,07	97,23	8.000	47.763.131	10.904.824
						2.748,58			TOTAL MUNICIPIO:	489.624.221	57.531.492
						3.503,45			TOTAL DEPARTAMENTO:	556.794.293	78.201.444



Regalías Definitiva x Departamento

AGENCIA NACIONAL DE HIDROCARBUROS

VICEPRESIDENCIA DE OPERACIONES, REGALIAS Y PARTICIPACIONES

Departamento: **NORTE DE SANTANDER**

Periodo: **Agosto - 2012**

Participación regalías directas: **31,0375 %**

Tasa de Cambio: **1,797,36**

AJUSTE A LA LIQUIDACION CERRADA
08/07/2015

RESUMEN DE LIQUIDACION:

Beneficiario	Total Liquidado \$	Deducciones \$	Total \$
DEPARTAMENTO PRODUCTOR NORTE DE SANTANDER	556.794.283	55.679.428	501.114.854
MUNICIPIO PRODUCTOR CUCUTA	82.823.790	6.282.379	74.541.411
MUNICIPIO PRODUCTOR LA ESPERANZA	7.676.158	767.616	6.908.542
MUNICIPIO PRODUCTOR SARDINATA	34.444	3.444	30.999
MUNICIPIO PRODUCTOR TIBU	251.987.924	25.198.793	226.789.141
PUERTOS	78.201.444	0	78.201.444
CORPORACION CORPONORTE	0	89.931.661	89.931.661

JUAN CARLOS BAZAN ACHURY
Gerente de Regalías y Derechos Económicos



Regalías Definitiva x Departamento

AGENCIA NACIONAL DE HIDROCARBUROS

VICEPRESIDENCIA DE OPERACIONES, REGALIAS Y PARTICIPACIONES

Departamento: **NORTE DE SANTANDER**

Periodo: **Agosto - 2012**

Participación regalías directas: **31,0375 %**

Tasa de Cambio: **1.797,36**

**AJUSTE A LA LIQUIDACION CERRADA
08/07/2015**

REGALIAS ADICIONALES ART. 39 LEY 756

ESCALONAMIENTO MUNICIPIO , BPPD		MUNICIPIO PRODUCTOR		DEPARTAMENTO PRODUCTOR	
MPO. PRDTR. BPPD	Municipia	Municipia	30,00%	Depto	70,00%

Municipio	Campo	Contrato	Tipos Hid/Prod	Producción Kbls o Kpc	Prod/Día KBPD	% Pr.Mun	Precio USD/B Reg	%	MUNICIPIO PRODUCTOR	DEPARTAMENTO PRODUCTOR
CUCUTA	RIO ZULIA	ZULIA	O N	20.441	859,387	6,98	99,46	12,00	40.842.417	95.298.972
TOTAL MUNICIPIO:									40.842.417	95.298.972
TOTAL DEPARTAMENTO:									40.842.417	95.298.972

RESUMEN DE LIQUIDACION:

Beneficiario	Total Liquidado \$
MUNICIPIO PRODUCTOR CUCUTA	\$40.842.417
DEPARTAMENTO PRODUCTOR NORTE DE SANTANDER	\$95.298.972

JUAN CARLOS BAZÁN ACHURY
Gerente de Regalías y Derechos Económicos

Departamento:

NORTE DE SANTANDER

Tasa de Cambio:

1,797,36

Periodo:

Septiembre - 2012

AJUSTE A LA LIQUIDACION 08/07/2015

Participación regalías directas:

31,0375 %

ESCALONAMIENTO MUNICIPIO , BPPD			
MPO, FADTR, BPPD	Municipio	Depto	Particse
10,000	35,05%	58,95%	8%
20,000	31,72%	60,28%	8%
50,000	19,17%	72,83%	8%
100,000	19,17%	72,83%	8%
100,000	19,17%	72,83%	8%

Municipio	Campo	Contrato	Tipos Hidr/Ptd	Prod.Mes Bis o Kpc	Prod/Dia BPD	% Pr. Mun	Precio USD/B Reg	MUNICIPIO PRODUCTOR \$	DEPARTAMENTO PRODUCTOR \$	PUERTOS \$		
CUCUTA	CARBONERA-LA SILLA	CARBONERA CDNDI	O	N	786	26,20	0,28	99,82	20,000	3 057,452	4,986,360	700,331
	RIO ZULIA	ZULIA	O	N	19,668	656,27	7,01	99,49	20,000	76,577,730	124,462,519	17,483,500
LA ESPERANZA	PAVAS	PAVAS CACHIRA	O	N	1,921	682,47	8,33	93,99	20,000	79,645,182	129,466,880	16,783,831
	CERRO GORDO	BLOQUE CARBONERA	O	N	21	64,03	0,03	104,89	8,000	7,056,831	11,474,630	1,611,605
SARDINATA	CARBONERA-LA SILLA	CARBONERA CDNDI	O	N	219	8,70	0,02	99,82	20,000	34,444	55,991	7,864
	PETROLEA	BARCO	O	N	3,024	100,80	0,31	97,01	20,000	854,672	1,389,328	195,131
TIBU	SARDINATA	BARCO	O	N	13,674	455,80	1,42	96,86	20,000	11,469,045	16,643,744	2,618,503
	TIBU	BARCO	O	N	32,310	1,077,00	3,36	97,23	20,000	51,776,275	84,169,251	11,821,524
	TIBU	BARCO INCREMENTAL	O	I	30,885	1,032,83	3,22	97,23	8,000	122,613,615	199,642,223	29,039,638
						2,673,73	TOTAL MUNICIPIO:		234,026,468	386,426,587	53,430,700	
						3,420,93	TOTAL DEPARTAMENTO:		320,764,925	571,426,087	73,234,001	



Regalías Definitiva x Departamento

AGENCIA NACIONAL DE HIDROCARBUROS

VICEPRESIDENCIA DE OPERACIONES, REGALIAS Y PARTICIPACIONES

Departamento: **NORTE DE SANTANDER**

Periodo: **Septiembre - 2012**

Participación regalías directas: **31,0375 %**

Tasa de Cambio: **1.797,36**

**AJUSTE A LA LIQUIDACION CERRADA
08/07/2015**

RESUMEN DE LIQUIDACION:

Beneficiario	Total Liquidado \$	Deducciones \$	Total \$
DEPARTAMENTO PRODUCTOR NORTE DE SANTANDER	521.426.087	52.142.809	469.283.479
MUNICIPIO PRODUCTOR CUCUTA	79.645.182	7.984.518	71.660.663
MUNICIPIO PRODUCTOR LA ESPERANZA	7.058.831	705.883	6.352.948
MUNICIPIO PRODUCTOR SARDINATA	34.444	3.444	30.999
MUNICIPIO PRODUCTOR TIBU	234.026.468	23.402.647	210.623.821
PUERTOS	73.234.001	0	73.234.001
CORPORACION CORPONORTE	0	84.219.101	84.219.101

JUAN CARLOS BAZAN ACHURY
Gerente de Regalías y Derechos Económicos



Regalías Definitiva x Departamento

AGENCIA NACIONAL DE HIDROCARBUROS

VICEPRESIDENCIA DE OPERACIONES, REGALIAS Y PARTICIPACIONES

Departamento: **NORTE DE SANTANDER**
 Período: **Septiembre - 2012**
 Participación regalías directas: **31,0375 %**

Tasa de Cambio: **1.797,36**
AJUSTE A LA LIQUIDACION CERRADA
08/07/2015

REGALIAS ADICIONALES ART. 39 LEY 756

ESCALONAMIENTO MUNICIPIO - BPPD		
MUNICIPIO	Municipio	Depaja
	30.00%	70.00%

Municipio	Campo	Contrato	Tipos Hdr/Prd	Procl.Mes Kbils o Kpc	Prod/Día KBPD	% Pr.Mun	Precio USD/B	% Reg	MUNICIPIO PRODUCTOR	DEPARTAMENTO PRODUCTOR
CUCUTA	RIO ZULIA	ZULIA	O N	19,688	656,267	7,01	98,48	12,00	39.337.875	91.788.375
TOTAL MUNICIPIO:									39.337.875	91.788.375
TOTAL DEPARTAMENTO:									39.337.875	91.788.375

RESUMEN DE LIQUIDACION:

Beneficiario	Total Liquidado \$
MUNICIPIO PRODUCTOR CUCUTA	\$39.337.875
DEPARTAMENTO PRODUCTOR NORTE DE SANTANDER	\$91.788.375



JUAN CARLOS BAZÁN ACHURY
 Gerente de Regalías y Derechos Económicos

Departamento: **NORTE DE SANTANDER**

Periodo: **Octubre - 2012**

Participación regalías directas: **31,0375 %**

Tasa de Cambio: **1.805,97**

AJUSTE A LA LIQUIDACION 08/07/2015

ESCALONAMIENTO MUNICIPIO ,BPPD			
MPCO. PRDTR. BPPD	Municipio	Depto	Puertos
10.000	35,05%	56,95%	8%
20.000	31,72%	60,28%	8%
50.000	10,11%	72,83%	8%
100.000	19,17%	72,83%	8%
+100.000	19,17%	72,83%	8%

Municipio	Campo	Contrato	Tipos Hidr/Prd	Prod. Mes Bis o Kpc	Prod/Día BPD	% Pr. Mun	Pracio USD/B Reg	%	MUNICIPIO PRODUCTOR	DEPARTAMENTO PRODUCTOR	PUERTOS
CUCUTA	CARBONERA-LA SILLA	CARBONERA CDNDI	O	612	612	19,74	0,22	97,69	20,000	3.817.528	536.170
	RIO ZULIA	ZULIA	O	19.367	624,74	624,74	7,03	99,64	20,000	123.223.203	17.308.630
LA ESPERANZA	PAVAS	PAVAS CACHIRA	O	2.044	644,48	644,48	8,33	94,32	20,000	127.040.731	17.842.799
	CERRO GORDO	BLOQUE CARBONERA	O	24	65,94	65,94	0,04	105,45	8,000	12.310.335	1.728.980
SARDINATA	CARBONERA-LA SILLA	CARBONERA CDNDI	O	152	0,77	0,77	0,02	97,69	20,000	64.844	9.079
	PETROLEA	BARCO	O	2.407	77,65	77,65	0,26	98,22	20,000	948.144	133.166
TIBU	SARDINATA	BARCO	O	11.782	390,06	390,06	1,26	97,65	20,000	15.095.660	2.120.180
	TIBU	INCREMENTAL	O	28.456	918,26	918,26	3,05	97,56	8,000	73.467.509	10.318.470
		BARCO	O	33.201	1.071,00	1.071,00	3,56	97,56	20,000	70.951.237	9.962.262
					2.451,87	2.451,87				206.824.632	29.048.403
					3.163,96	3.163,96				367.267.202	51.562.472
										506.662.912	71.163.330



Regalías Definitiva x Departamento

AGENCIA NACIONAL DE HIDROCARBUROS

VICEPRESIDENCIA DE OPERACIONES, REGALIAS Y PARTICIPACIONES

Departamento: **NORTE DE SANTANDER**
Periodo: **Octubre - 2012**
Participación regalías directas: **31,0375 %**

Tasa de Cambio: 1.805,97

AJUSTE A LA LIQUIDACION CERRADA
08/07/2015

RESUMEN DE LIQUIDACION:

Beneficiario	Total Liquidado \$	Deducciones \$	Total \$
DEPARTAMENTO PRODUCTOR NORTE DE SANTANDER	506.662.812	50.666.291	456.014.621
MUNICIPIO PRODUCTOR CUCUTA	78.151.461	7.815.146	70.338.316
MUNICIPIO PRODUCTOR LA ESPERANZA	7.572.931	757.293	6.815.638
MUNICIPIO PRODUCTOR SARDINATA	39.767	3.977	35.790
MUNICIPIO PRODUCTOR TIBU	225.931.228	22.593.123	203.338.106
PUERTOS	71.163.330	0	71.163.330
CORPORACION CORPORONORTE	0	81.837.830	81.837.830

JUAN CARLOS BAZÁN ACHURY
Gerente de Regalías y Derechos Económicos



Regalías Definitiva x Departamento

AGENCIA NACIONAL DE HIDROCARBUROS

VICEPRESIDENCIA DE OPERACIONES, REGALIAS Y PARTICIPACIONES

Departamento: **NORTE DE SANTANDER**

Periodo: **Octubre - 2012**

Participación regalías directas: **31,0375 %**

Tasa de Cambio: **1.805,97**

**AJUSTE A LA LIQUIDACION GERRADA
08/07/2015**

REGALIAS ADICIONALES ART. 39 LEY 756

ESCALONAMIENTO MUNICIPIO , BPPD	
MUNICIPIO	Deppto
Municipio	Deppto
33.05%	70.00%

Municipio	Campo	Contrato	Tipos Hdri/prd	Prod.Mes Kbls o Kpc	Prod/Día KBPD	% Pr. Mun	Precio USD/B Reg	% Reg	MUNICIPIO PRODUCTOR	DEPARTAMENTO PRODUCTOR
CUCUTA	RIO ZULIA	ZULIA	O N	19,367	624,742	7,03	99,64	12,00	38.939.917	90.859.805
TOTAL MUNICIPIO:									38.939.917	90.859.805
TOTAL DEPARTAMENTO:									38.939.917	90.859.805

RESUMEN DE LIQUIDACION:

Beneficiario	Total Liquidado
MUNICIPIO PRODUCTOR CUCUTA	\$38.939.917
DEPARTAMENTO PRODUCTOR NORTE DE SANTANDER	\$90.859.805

JUAN CARLOS BAZÁN ACHURY
Gerente de Regalías y Derechos Económicos

Departamento: **NORTE DE SANTANDER**

Periodo: **Noviembre - 2012**

Participación regalías directas: **31,0375 %**

Tasa de Cambio: **1,805,97**

AJUSTE A LA LIQUIDACION **08/07/2015**

ESCALONAMIENTO MUNICIPIO - BPPD			
MUNICIPIO	BPPD	Deppto	Puerto
10,000	36.65%	56.95%	8%
20,000	37.72%	60.20%	8%
50,000	40.17%	72.83%	8%
100,000	49.17%	72.83%	8%
>100,000	49.17%	72.83%	8%

Municipio	Campo	Contrato	Tipos Hid/Prd	Procl.Mas Bis o Kpc	Prod/Dia BPD	% Pr. Mun	Precio USDIS Reg	%	MUNICIPIO PRODUCTOR \$	DEPARTAMENTO PRODUCTOR \$	PUERTOS \$	
CUCUTA	CARBONERA-LA SILLA	CARBONERA COND1	O N	556	18.63	0.21	97.69	20,000	2,133,535	3,488,212	487,108	
	RIO ZULIA	ZULIA	O N	19,214	640.47	7.13	99.64	20,000	75,204,191	122,249,735	17,169,967	
					659.00	66.50		TOTAL MUNICIPIO:	77,337,726	125,717,947	17,657,016	
LA ESPERANZA	PAVAS	PAVAS CACHIRA	O N	1,995	66.50	8.33	91.32	20,000	7,391,369	12,015,224	1,687,531	
					66.50	0.73	0.04	105.45	8,000	7,391,368	12,015,224	1,687,531
SARDINATA	CERRO GORDO	BLOQUE CARBONERA	O N	22	0.73	0.04	105.45	8,000	36,453	59,257	8,323	
					0.73	0.02	97.69	20,000	36,453	59,257	8,323	
	CARBONERA-LA SILLA	CARBONERA COND1	O N	133	4.43	0.02	97.69	20,000	510,390	829,826	116,521	
	PETROLEA	BARCO	O N	1,271	42.37	0.15	96.22	20,000	4,903,614	7,971,171	1,419,546	
	SARDINATA	BARCO	O N	9,950	332.00	1.14	97.65	20,000	38,205,840	62,106,297	8,722,795	
TIBU	TIBU	BARCO INCREMENTAL	O I	24,484	815.47	2.81	97.56	8,000	37,500,121	50,959,101	8,561,672	
		BARCO	O N	31,990	1,056.00	3.67	97.56	20,000	122,552,923	199,218,450	27,980,119	
					2,269.27	TOTAL MUNICIPIO:	TOTAL MUNICIPIO:	203,672,858	203,672,858	331,064,845	46,500,652	
					2,986.50	TOTAL DEPARTAMENTO:	TOTAL DEPARTAMENTO:	286,438,424	286,438,424	458,877,074	85,853,522	

Departamento: **NORTE DE SANTANDER**

Periodo: **Noviembre - 2012**


Participación regalías directas: **31,0375 %**

Tasa de Cambio: **1.805,97**

**AJUSTE A LA LIQUIDACION CERRADA
08/07/2015**

RESUMEN DE LIQUIDACION:

Beneficiario	Total Liquidado \$	Deducciones \$	Total \$
DEPARTAMENTO PRODUCTOR NORTE DE SANTANDER	468.877.074	46.887.707	421.989.366
MUNICIPIO PRODUCTOR CUCUTA	77.337.726	7.733.773	69.603.953
MUNICIPIO PRODUCTOR LA ESPERANZA	7.361.388	739.139	6.622.249
MUNICIPIO PRODUCTOR SARDINATA	36.453	3.645	32.808
MUNICIPIO PRODUCTOR TIBU	203.672.658	20.367.286	183.305.372
PUERTOS	66.853.622	0	66.853.622
CORPORACION CORPOCORTE	0	76.731.650	76.731.650



JUAN CARLOS BAZÁN ACHURY
Gerente de Regalías y Derechos Económicos



Regalías Definitiva x Departamento

AGENCIA NACIONAL DE HIDROCARBUROS

VICEPRESIDENCIA DE OPERACIONES, REGALIAS Y PARTICIPACIONES

Departamento:	NORTE DE SANTANDER	Tasa de Cambio:	1.805,97
Período:	Noviembre - 2012	AJUSTE A LA LIQUIDACION CERRADA	
Participación regalías directas:	31,0375 %	08/07/2015	


REGALIAS ADICIONALES ART. 39 LEY 756

ESCALONAMIENTO MUNICIPIO , BPPD	
MUNICIPIO	DEPTO
MUNICIPIO	DEPTO
30.00%	76.00%

Municipio	Campo	Contrato	Tipos HidroPrd	Prad.Mes Kbis o Kpc	Producción KBPB	%Pr.Mun	Precio USD/B Reg	%	MUNICIPIO PRODUCTOR	DEPARTAMENTO PRODUCTOR
CUCUTA	RIO ZULIA	ZULIA	O N	19.244	640.667	7.13	99.64	12.00	38.632.290	90.142.010
TOTAL MUNICIPIO:									38.632.290	90.142.010
TOTAL DEPARTAMENTO:									38.632.290	90.142.010

RESUMEN DE LIQUIDACION:

Beneficiario	
MUNICIPIO PRODUCTOR CUCUTA	\$38.632.290
DEPARTAMENTO PRODUCTOR NORTE DE SANTANDER	\$90.142.010
Total Liquidado	\$



JUAN CARLOS BAZÁN ACHURY
Gerente de Regalías y Derechos Económicos

Departamento: **NORTE DE SANTANDER**

Periodo: **Diciembre - 2012**

Participación regalías directas: **31,0375 %**

Tasa de Cambio:

1.805,97

AJUSTE A LA LIQUIDACION 08/07/2015

ESCALONAMIENTO MUNICIPIO , BPPD			
MPO, PROTE. BPPD	Municipio	Deplo	Puntos
10.000	35.05%	56.95%	8%
20.000	31.72%	62.28%	8%
50.000	19.17%	72.83%	9%
100.000	19.11%	72.83%	9%
>100.000	18.17%	72.83%	8%

Municipio	Campo	Contrato	Tipos Hidrofrd	Prod.Mes Bis o Kpc	Prod/Dia BPD	%Pr.Mun	Precio USD/B Reg	MUNICIPIO PRODUCTOR \$	DEPARTAMENTO PRODUCTOR \$	PLIEGOS \$		
CUCUTA	CARBONERA-LA SILLA	CARBONERA CDNDI	O	N	520	16,77	0,19	97,69	20,000	1.995.392	3.243.652	455.569
	RIO ZULIA	ZULIA	O	N	19.048	614,45	7,12	99,84	20,000	74.554.462	121.193.554	17.021.567
LA ESPERANZA	PAVAS	PAVAS CACHIRA	O	N	2.047	66,03	8,33	94,32	20,000	76.549.854	124.437.206	17.477.136
	CERRO GORDO	BLOQUE CARBONERA	O	N	28	0,90	0,05	105,45	8,000	7.564.045	12.328.403	1.731.517
SARDINATA	CARBONERA-LA SILLA	CARBONERA CDNDI	O	N	106	3,42	0,01	97,89	20,000	46.395	75.418	10.592
	PETROLEA	BARCO	O	N	1.394	44,97	0,14	98,22	20,000	406.753	661.206	92.868
TIBU	SARDINATA	BARCO	O	N	11.100	358,06	1,11	97,65	20,000	5.378.157	8.742.575	1.227.890
	TIBU	BARCO INCREMENTAL	O	I	30.309	977,71	3,03	97,56	8,000	42.678.798	69.214.849	9.721.187
		BARCO	O	N	32.891	1.061,00	3,29	97,56	20,000	46.459.744	76.523.502	10.607.247
						2.445,16				126.044.030	204.853.497	28.777.177
						3.143,32				220.667.485	359.035.723	50.426.366
										305.047.779	495.878.755	69.645.612



Regalías Definitiva x Departamento

AGENCIA NACIONAL DE HIDROCARBUROS

VICEPRESIDENCIA DE OPERACIONES, REGALIAS Y PARTICIPACIONES

Departamento: **NORTE DE SANTANDER**

Periodo: **Diciembre - 2012**

Participación regalías directas: **31,0375 %**

Tasa de Cambio: **1.805,97**

**AJUSTE A LA LIQUIDACION CERRADA
08/07/2015**

RESUMEN DE LIQUIDACION:

Beneficiario	Total Liquidado \$	Deducciones \$	Total \$
DEPARTAMENTO PRODUCTOR NORTE DE SANTANDER	495.876.755	49.587.676	446.289.080
MUNICIPIO PRODUCTOR CUCUTA	76.549.854	7.654.985	68.894.869
MUNICIPIO PRODUCTOR LA ESPERANZA	7.594.045	758.405	6.835.641
MUNICIPIO PRODUCTOR SARDINATA	46.395	4.640	41.756
MUNICIPIO PRODUCTOR TIBU	220.867.486	22.086.748	198.780.738
PUERTOS	69.645.612	0	69.645.612
CORPORACION CORPONORTE	0	80.092.453	80.092.453

JUAN CARLOS BAZÁN ACHURY

Gerente de Regalías y Derechos Económicos



Regalías Definitiva x Departamento

AGENCIA NACIONAL DE HIDROCARBUROS

VICEPRESIDENCIA DE OPERACIONES, REGALIAS Y PARTICIPACIONES

Departamento: **NORTE DE SANTANDER**

Periodo: **Diciembre - 2012**

Participación regalías directas: **31,0375 %**

Tasa de Cambio: **1,805,97**

AJUSTE A LA LIQUIDACION CERRADA
08/07/2015

REGALIAS ADICIONALES ART. 39 LEY 756

ESCALONAMIENTO MUNICIPIO , BPPD	
MUNICIPIO	DEPARTAMENTO
Municipal	70,00%
Depto	30,00%

Municipio	Campo	Contrato	Tipos Hid/Prd	Prod.Mes Kbls o Kpc	Prod/Dia KBPD	% P.Mun	Precio US\$/B Reg	% Reg	MUNICIPIO PRODUCTOR	DEPARTAMENTO PRODUCTOR
CUCUTA	RIO ZULIA	ZULIA	O N	19,988	614,482	7,12	89,64	12,00	38.298.525	89.363.225
TOTAL MUNICIPIO:									38.298.525	89.363.225
TOTAL DEPARTAMENTO:									38.298.525	89.363.225

RESUMEN DE LIQUIDACION:

Beneficiario	Total Liquidado \$
MUNICIPIO PRODUCTOR CUCUTA	\$38.298.525
DEPARTAMENTO PRODUCTOR NORTE DE SANTANDER	\$89.363.225

JUAN CARLOS BAZAN ACHURY
Gerente de Regalías y Derechos Económicos

**Ajuste por Reliquidación de Regalías del año 2012
DEPARTAMENTO DE NORTE DE SANTANDER**

MES	(1)	(2)	3=(2-1)	Valor a Girar por Recaudo
	Liquidación Definitiva	Reliquidación	Ajuste	
Enero	644.388.654	648.448.237	4.059.583	1.955.510
Febrero	685.950.741	691.105.493	5.154.753	2.483.056
Marzo	732.920.061	738.484.376	5.564.315	2.680.343
Abril	608.620.111	633.141.751	24.521.640	11.812.127
Mayo	608.497.987	632.984.499	24.486.513	11.795.207
Junio	545.613.316	567.382.321	21.769.005	10.486.177
Julio	571.931.291	575.654.867	3.723.575	1.793.654
Agosto	592.063.915	596.413.827	4.349.911	2.095.362
Septiembre	556.994.118	561.071.853	4.077.735	1.964.254
Octubre	538.241.398	546.874.427	8.633.029	4.158.549
Noviembre	504.098.556	512.131.376	8.032.820	3.869.427
Diciembre	527.256.315	535.652.305	8.395.990	4.044.366
TOTALES:	7.116.576.464	7.239.345.332	122.768.868	59.138.031

Avenida Calle 26 No. 59-65 Piso 2 - PBX: (571) 5931717 - Fax (571) 5931718 - Bogotá, Colombia

| www.anh.gov.co | info@anh.gov.co | Código Postal: 111321

Ajuste por Reliquidación de Regalías del año 2012
MUNICIPIO DE TIBU

MES	(1)	(2)	3=(2-1)	Valor a Girar por Recaudo
	Liquidación Definitiva	Reliquidación	Ajuste	
Enero	253.302.633	254.941.837	1.639.204	789.608
Febrero	276.489.938	278.762.066	2.272.128	1.094.489
Marzo	295.785.798	298.256.403	2.470.605	1.190.096
Abril	243.173.129	253.377.444	10.204.315	4.915.441
Mayo	241.968.377	252.096.582	10.128.204	4.878.778
Junio	204.604.591	213.144.604	8.540.013	4.113.743
Julio	227.520.428	228.787.343	1.266.915	610.276
Agosto	225.451.963	226.789.141	1.337.177	644.121
Septiembre	209.389.860	210.623.821	1.233.961	594.402
Octubre	200.107.261	203.338.106	3.230.845	1.556.305
Noviembre	180.416.342	183.305.572	2.889.230	1.391.749
Diciembre	195.650.840	198.780.736	3.129.896	1.507.678
TOTALES:	2.753.861.160	2.802.203.654	48.342.494	23.286.685

Avenida Calle 26 No. 59-65 Piso 2 - PBX: (571) 5931717 - Fax (571) 5931718 - Bogotá, Colombia

| www.anh.gov.co | info@anh.gov.co | Código Postal: 111321

Ajuste por Reliquidación de Regalías del año 2012
MUNICIPIO DE SARDINATA

MES	(1)	(2)	3=(2-1)	Valor a Girar por Recaudo
	Liquidación Definitiva	Reliquidación	Ajuste	
Febrero	76.124	102.084	25.961	12.505
Marzo	62.396	83.676	21.279	10.250
Abril	47.012	62.769	15.757	7.590
Mayo	104.343	139.317	34.974	16.847
Junio	27.519	36.743	9.224	4.443
Julio	28.831	36.904	8.073	3.889
Agosto	24.218	30.999	6.782	3.267
Septiembre	24.218	30.999	6.782	3.267
Octubre	25.468	35.790	10.322	4.972
Noviembre	23.346	32.808	9.462	4.558
Diciembre	29.713	41.756	12.043	5.801
TOTALES:	473.187	633.845	160.658	77.389

Avenida Calle 26 No. 59-65 Piso 2 - PBX: (571) 5931717 - Fax (571) 5931718 - Bogotá, Colombia

|www.anh.gov.co| info@anh.gov.co| Código Postal: 111321

Ajuste por Reliquidación de Regalías del año 2012
MUNICIPIO DE LA ESPERANZA

MES	(1)	(2)	3=(2-1)	Valor a Girar por Recaudo
	Liquidación Definitiva	Reliquidación	Ajuste	
Enero	7.840.976	7.877.128	36.150	17.414
Febrero	7.277.792	7.311.345	33.554	16.163
Marzo	7.452.197	7.486.555	34.358	16.550
Abril	6.776.766	7.048.097	271.330	130.700
Mayo	6.039.026	6.280.818	241.792	116.472
Junio	6.590.699	6.854.579	263.881	127.112
Julio	6.971.840	7.007.755	35.915	17.300
Agosto	6.873.136	6.908.542	35.406	17.055
Septiembre	6.320.389	6.352.948	32.559	15.684
Octubre	6.720.440	6.815.638	95.198	45.857
Noviembre	6.559.334	6.652.249	92.915	44.758
Diciembre	6.730.304	6.825.641	95.337	45.924
TOTALES:	82.152.898	83.421.293	1.268.395	610.989

Avenida Calle 26 No. 59-65 Piso 2 - PBX: (571) 5931717 - Fax (571) 5931718 - Bogotá, Colombia

|www.anh.gov.co| info@anh.gov.co| Código Postal: 111321

Ajuste por Reliquidación de Regalías del año 2012
MUNICIPIO DE CUCUTA

MES	(1)	(2)	3=(2-1)	Valor a Girar por Recaudo
	Liquidación Definitiva	Reliquidación	Ajuste	
Enero	116.787.151	117.496.845	709.694	341.861
Febrero	119.262.906	119.987.645	724.739	349.108
Marzo	127.411.266	128.185.521	774.255	372.960
Abril	107.511.792	111.379.286	3.867.494	1.862.981
Mayo	109.074.337	112.998.041	3.923.704	1.890.057
Junio	107.515.055	111.381.205	3.866.150	1.862.333
Julio	101.315.597	102.160.531	844.935	407.007
Agosto	114.235.842	115.383.826	1.147.986	552.987
Septiembre	109.926.449	111.018.538	1.092.089	526.062
Octubre	107.557.029	109.276.232	1.719.203	828.144
Noviembre	106.539.497	108.236.243	1.696.746	817.326
Diciembre	105.516.718	107.193.394	1.676.676	807.658
TOTALES:	1.332.653.639	1.354.697.308	22.043.670	10.618.484

Avenida Calle 26 No. 59-65 Piso 2 - PBX: (571) 5931717 - Fax (571) 5931718 - Bogotá, Colombia

|www.anh.gov.co| info@anh.gov.co| Código Postal: 111321

Ajuste por Reliquidación de Regalías del año 2012
CORPORACIONES DE CORPONORTE

MES	(1)	(2)	3=(2-1)	Valor a Girar por Recaudo
	Liquidación Definitiva	Reliquidación	Ajuste	
Enero	97.873.568	98.494.125	620.558	298.924
Febrero	104.955.718	105.770.529	814.811	392.496
Marzo	112.145.117	113.025.896	880.778	424.273
Abril	92.880.469	96.678.029	3.797.561	1.829.293
Mayo	92.620.791	96.403.497	3.782.706	1.822.138
Junio	81.574.033	84.879.199	3.305.166	1.592.106
Julio	87.254.772	87.793.381	538.609	259.449
Agosto	89.293.909	89.931.661	637.752	307.207
Septiembre	83.624.931	84.219.101	594.171	286.213
Octubre	80.533.962	81.837.830	1.303.867	628.076
Noviembre	74.533.459	75.731.550	1.198.091	577.123
Diciembre	78.827.083	80.092.453	1.265.370	609.532
TOTALES:	1.076.117.811	1.094.857.252	18.739.441	9.026.830

Avenida Calle 26 No. 59-65 Piso 2 - PBX: (571) 5931717 - Fax (571) 5931718 - Bogotá, Colombia

|www.anh.gov.co| info@anh.gov.co| Código Postal: 111321