

REPÚBLICA DE COLOMBIA



RESOLUCIÓN No. 821, DE 07 OCT 2015

Por la cual se ajustan las asignaciones a las entidades beneficiarias de participación directa en regalías generadas por la producción de petróleo en virtud de ajustes a las liquidaciones definitivas de regalías efectuadas durante el año 2012.

Anexo 17



Regalías Definitiva x Departamento

AGENCIA NACIONAL DE HIDROCARBUROS

VICEPRESIDENCIA DE OPERACIONES, REGALIAS Y PARTICIPACIONES

Departamento: **SUCRE**
 Período: **Enero - 2012**
 Participación regalías directas: **31,0375 %**

Tasa de Cambio: **1.800,79**
AJUSTE A LA LIQUIDACION 08/07/2015

ESCALONAMIENTO MUNICIPIO , BPPD			
MUNICIPIO, BPPD	Municipio	Depos	Partidas
10.000	35.03%	35.03%	8%
20.000	37.72%	60.28%	8%
30.000	39.18%	72.83%	8%
40.000	41.14%	72.83%	8%
100.000	58.12%	72.83%	8%

Municipio	Campo	Contrato	Tiempo Hidrohid	Prod.Mez Bta o Kpc	Prod.Dia BPPD	% P.P. Mun	Precio % USD/B Reg	MUNICIPIO PRODUCTOR	PUNTOS	DEPARTAMENTO PRODUCTOR		
LOS PALMITOS	APAMATE	LA CRECIENTE	D N	1	1	0.03	0.00	100.41	8.000	1.573	359	2.557
	LA CRECIENTE	LA CRECIENTE	D N	262	262	9.45	0.01	103.80	8.000	446.614	191.997	726.003
						9.48				448.187	193.326	728.560
SAN PEDRO	APAMATE	LA CRECIENTE	O N	15	15	0.48	0.00	100.41	8.000	23.597	5.387	38.358
	LA CRECIENTE	LA CRECIENTE	O N	558	558	16.03	0.01	108.60	8.000	952.890	217.555	1.548.991
						16.62				976.487	222.942	1.587.249
						27.03				1.424.674	326.368	2.315.809
										TOTAL MUNICIPIO:		
										TOTAL DEPARTAMENTO:		



Regalías Definitiva x Departamento

AGENCIA NACIONAL DE HIDROCARBUROS

VICEPRESIDENCIA DE OPERACIONES, REGALIAS Y PARTICIPACIONES

Departamento:	SUCRE
Periodo:	Enero - 2012
Participación regalías directas:	31,0375 %

Tasa de Cambio: 1.800,79
AJUSTE A LA LIQUIDACION CERRADA
08/07/2015

RESUMEN DE LIQUIDACION:

Beneficiario	Total Liquidado \$	Deducciones \$	Total \$
DEPARTAMENTO PRODUCTOR SUCRE	2.315.809	0	2.315.809
MUNICIPIO PRODUCTOR LOS PALMITOS	448.187	0	448.187
MUNICIPIO PRODUCTOR SAN PEDRO	976.487	0	976.487
PUERTOS	325.268	0	325.268

JUAN CARLOS BAZÁN ACHURY
Gerente de Regalías y Derechos Económicos



Regalías Definitiva x Departamento

AGENCIA NACIONAL DE HIDROCARBUROS

VICEPRESIDENCIA DE OPERACIONES, REGALIAS Y PARTICIPACIONES

Departamento: **SUCRE** Tasa de Cambio: **1.800,79**
 Periodo: **Febrero - 2012** AJUSTE A LA LIQUIDACION **08/07/2015**
 Participación regalías directas: **31,0375 %**

ESCALONAMIENTO MUNICIPIO - BPPD			
MED. PRECIX BPPD	Municipio	Capto	Porcentaje
13.000	25.05%	50.91%	6%
20.000	31.72%	62.28%	8%
30.000	39.17%	72.19%	8%
100.000	44.17%	72.83%	8%
1.000.000	49.17%	72.83%	8%

Municipio	Campo	Contrato	Tipos Hidrohid	Prod. Mes	Prod. Mes	Prod. BPD	% Pr. Mun	Prestio % USD/B Reg	MUNICIPIO PRODUCTOR	PUERTOS	DEPARTAMENTO PRODUCTOR
			O N	St o Kpc	BPD						
LOS PALMITOS	LA CRECIENTE	LA CRECIENTE	O	N	251	8,66	0,01	109,80	8,000	97.066	695.922
						6,66		TOTAL MUNICIPIO:	427.663	97.066	695.922
SAN PEDRO	LA CRECIENTE	LA CRECIENTE	O	N	536	18,48	0,01	109,80	8,000	208.604	1.485.257
						18,48		TOTAL MUNICIPIO:	913.864	208.604	1.485.257
						27,14		TOTAL DEPARTAMENTO:	1.341.547	306.269	2.180.779



Regalías Definitiva x Departamento

AGENCIA NACIONAL DE HIDROCARBUROS

VICEPRESIDENCIA DE OPERACIONES, REGALIAS Y PARTICIPACIONES

Departamento: **SUCRE**

Periodo: **Febrero - 2012**

Participación regalías directas: **31,0375 %**

Tasa de Cambio: **1.800,79**

AJUSTE A LA LIQUIDACION CERRADA
08/07/2015

RESUMEN DE LIQUIDACION:

Beneficiario	Total Liquidado \$	Deducciones \$	Total \$
DEPARTAMENTO PRODUCTOR SUCRE	2.180.779	0	2.180.779
MUNICIPIO PRODUCTOR LOS PALMITOS	427.863	0	427.863
MUNICIPIO PRODUCTOR SAN PEDRO	913.684	0	913.684
FUERTOS	306.289	0	306.289

JUAN CARLOS BAZÁN ACHURY

Gerente de Regalías y Derechos Económicos



Regalías Definitiva x Departamento

AGENCIA NACIONAL DE HIDROCARBUROS

VICEPRESIDENCIA DE OPERACIONES, REGALÍAS Y PARTICIPACIONES

Departamento: **SUCRE** Tasa de Cambio: **1.800,79**
 Período: **Marzo - 2012** AJUSTE A LA LIQUIDACION 08/07/2015
 Participación regalías directas: **31,0375 %**

ESCALONAMIENTO MUNICIPIO - BPPD			
BPPD (PRECIO BPPD)	Municipios	Depend	Porcentaje
10.000	LA CRUZ	56.81%	6%
20.000	SIERRA	60.28%	9%
50.000	LA CRUZ	72.83%	3%
100.000	LA CRUZ	77.83%	3%
1.000.000	LA CRUZ	79.83%	3%

Municipio	Campo	Contrato	Tipos Hid/Prd	Prod.Mes Bis o Kpc	Prod/Día BPD	% P.Mun	Precio USD/B Reg	%	MUNICIPIO PRODUCTOR	DEPARTAMENTO PRODUCTOR	
LOS PALMITOS	LA CRECIENTE	LA CRECIENTE	O N	296	296	9,55	0,02	108,80	504.572	115.199	820.217
									904.572	115.199	820.217
SAN PEDRO	LA CRECIENTE	LA CRECIENTE	O N	624	624	20,13	0,02	108,80	1.053.681	242.852	1.729.105
									1.053.681	242.852	1.729.105
									TOTAL MUNICIPIO:	1.558.681	1.729.105
									TOTAL DEPARTAMENTO:	1.558.681	1.729.105



Regalías Definitiva x Departamento

AGENCIA NACIONAL DE HIDROCARBUROS

VICEPRESIDENCIA DE OPERACIONES, REGALIAS Y PARTICIPACIONES

Departamento: **SUCRE**

Periodo: **Marzo - 2012**

Participación regalías directas: **31,0375 %**

Tasa de Cambio: **1.800,79**

AJUSTE A LA LIQUIDACION CERRADA
08/07/2015

RESUMEN DE LIQUIDACION:

Beneficiario	Total Liquidado \$	Deducciones \$	Total \$
DEPARTAMENTO PRODUCTOR SUCRE	2.549.323	0	2.549.323
MUNICIPIO PRODUCTOR LOS PALMITOS	504.572	0	504.572
MUNICIPIO PRODUCTOR SAN PEDRO	1.063.691	0	1.063.691
PUERTOS	358.051	0	358.051

JUAN CARLOS BAZÁN ACHURY

Gerente de Regalías y Derechos Económicos



Regalías Definitiva x Departamento

AGENCIA NACIONAL DE HIDROCARBUROS

VICEPRESIDENCIA DE OPERACIONES, REGALIAS Y PARTICIPACIONES

Departamento: **SUCRE** Tasa de Cambio: **1.788,69**
 Período: **Abril - 2012** AJUSTE A LA LIQUIDACION **98/072015**
 Participación regalías directas: **31,0375 %**

ESCALONAMIENTO MUNICIPIO - BPPD			
MPO PRODL BPPD	Municipal	Depos	Particip
10.000	37,03%	26,53%	8%
20.000	31,72%	60,26%	8%
30.000	19,17%	72,43%	8%
100.000	19,17%	72,43%	2%
100.000	19,17%	72,43%	2%

Municipio	Campo	Contrato	Tipos HedPrd	Prod.Mes Bis o Kpa	ProdDía BPD	% Pr.Mun	Precio USD/B Reg	% Reg	MUNICIPIO PRODUCCION	MUNICIPIO PRODUCCION	DEPARTAMENTO PRODUCCION
LOS PALMITOS	LA CRECIENTE	LA CRECIENTE	O N	266	9,53	0,02	101,69	8,000	452.114	103.222	734.940
	LA CRECIENTE	LA CRECIENTE	O N	536	19,53	0,02	101,69	8,000	926.359	211.497	1.505.882
SAN PEDRO					19,53				1.378.473	314.720	2.240.605
					29,07						



Regalías Definitiva x Departamento

AGENCIA NACIONAL DE HIDROCARBUROS

VICEPRESIDENCIA DE OPERACIONES, REGALIAS Y PARTICIPACIONES

Departamento: **SUCRE**

Periodo: **Abril - 2012**

Participación regalías directas: **31,0375 %**

Tasa de Cambio: **1.786,69**

AJUSTE A LA LIQUIDACION CERRADA
08/07/2015

RESUMEN DE LIQUIDACION:

Beneficiario	Total Liquidado \$	Deducciones \$	Total \$
DEPARTAMENTO PRODUCTOR SUCRE	2.240.805	0	2.240.805
MUNICIPIO PRODUCTOR LOS PALMITOS	452.114	0	452.114
MUNICIPIO PRODUCTOR SAN PEDRO	926.359	0	926.359
PUERTOS	314.720	0	314.720

JUAN CARLOS BAZÁN ACHURY

Gerente de Regalías y Derechos Económicos



Regalías Definitiva x Departamento

AGENCIA NACIONAL DE HIDROCARBUROS

VICEPRESIDENCIA DE OPERACIONES, REGALIAS Y PARTICIPACIONES

Departamento: **SUCRE** Tasa de Cambio: **1.786,69**
 Periodo: **Mayo - 2012** AJUSTE A LA LIQUIDACION **08/07/2015**
 Participación regalías directas: **31,0375 %**

ESCALONAMIENTO MUNICIPIO - BPPD			
MED. PRODU. BPPD	Municipio	Depa	Tarifa
0 - 500	33,03%	38,93%	8%
20 - 1000	37,73%	50,28%	8%
50 - 1000	75,11%	77,19%	8%
100 - 2000	79,71%	72,84%	8%
150 - 2000	75,74%	77,83%	8%

Municipio	Campo	Contrato	Tipos Hidrofrd	Prod.Mes Bico Kpc	Prod/Dia BPO	% P.Mun	Precio USD/B Reg	MUNICIPIO PRODUCCION ↓	PLANTAS \$	DEPARTAMENTO PRODUCCION ↓	
LOS PALMITOS	LA CRESCIENTE	LA CRESCIENTE	O N	290	9,35	0,02	101,69	8.000	499.437	104.666	745.222
					9,25		TOTAL MUNICIPIO:	458.437	104.666	745.222	
SAN PEDRO	LA CRESCIENTE	LA CRESCIENTE	O N	803	19,45	0,02	101,69	8.000	953.233	217.633	1.540.847
					19,45		TOTAL MUNICIPIO:	953.233	217.633	1.540.847	
					28,81		TOTAL DEPARTAMENTO:	1.411.670	322.299	2.286.069	



Regalías Definitiva x Departamento

AGENCIA NACIONAL DE HIDROCARBUROS

VICEPRESIDENCIA DE OPERACIONES, REGALIAS Y PARTICIPACIONES

Departamento: **SUCRE**

Período: **Mayo - 2012**

Participación regalías directas: **31,0375 %**

Tasa de Cambio: **1.786,69**

**AJUSTE A LA LIQUIDACION CERRADA
08/07/2015**

RESUMEN DE LIQUIDACION:

Beneficiario	Total Liquidado \$	Deducciones \$	Total \$
DEPARTAMENTO PRODUCTOR SUCRE	2.294.769	0	2.294.769
MUNICIPIO PRODUCTOR LOS PALMITOS	458.437	0	458.437
MUNICIPIO PRODUCTOR SAN PEDRO	953.233	0	953.233
PUERTOS	322.269	0	322.269

JUAN CARLOS BAZÁN ACHURY
Gerente de Regalías y Derechos Económicos



Regalías Definitiva x Departamento

AGENCIA NACIONAL DE HIDROCARBUROS

VICEPRESIDENCIA DE OPERACIONES, REGALIAS Y PARTICIPACIONES

Departamento: **SUCRE**
 Período: **Junio - 2012**
 Participación regalías directas: **31,0375 %**

Tasa de Cambio: **1.786,69**

AJUSTE A LA LIQUIDACION 08/07/2015

ESCALONAMIENTO MUNICIPIO - BPPD			
IMPZ. PRDTR. BPPD	Municipi	Desca	Porción
40.000	33,66%	16,19%	8%
40.000	31,72%	40,24%	8%
50.000	19,17%	72,62%	8%
100.000	19,17%	72,83%	8%
+100.000	19,17%	72,85%	8%

Municipio	Campo	Contrato	Tipos Hid/Prd	Prod. Mes Bis o Kpc	ProdDis BPD	% Pr.Kun	Precio USD/B Reg	Municipio Productor	PUESTOS	RENTAMEN PRODUCTOR
LOS PALMITOS	LA CRECIENTE	LA CRECIENTE	O N	299	9,97	0,02	101,69	472.664	107.914	768.349
					9,97		TOTAL MUNICIPIO:	472.664	107.914	768.349
SAN PEDRO	LA CRECIENTE	LA CRECIENTE	O N	624	20,80	0,02	101,69	986.430	225.212	1.603.512
					20,80		TOTAL MUNICIPIO:	986.430	225.212	1.603.512
					30,77		TOTAL DEPARTAMENTO:	1.459.094	333.127	2.371.861

Departamento: **SUCRE**

Periodo: **Junio - 2012**

Participación regalías directas: **31,0375 %**

Tasa de Cambio: **1.786,69**

AJUSTE A LA LIQUIDACION CERRADA
08/07/2015

RESUMEN DE LIQUIDACION:

Beneficiario	Total Liquidado \$	Deducciones \$	Total \$
DEPARTAMENTO PRODUCTOR SUCRE	2.371.861	0	2.371.861
MUNICIPIO PRODUCTOR LOS PALMITOS	472.664	0	472.664
MUNICIPIO PRODUCTOR SAN PEDRO	966.430	0	966.430
PUERTOS	333.127	0	333.127



JUAN CARLOS BAZÁN ACHURY

Gerente de Regalías y Derechos Económicos



Regalías Definitiva x Departamento

AGENCIA NACIONAL DE HIDROCARBUROS

VICEPRESIDENCIA DE OPERACIONES, REGALIAS Y PARTICIPACIONES

Departamento: **SUCRE**
 Período: **Julio - 2012**
 Participación regalías directas: **31,0375 %**

Tasa de Cambio: **1.797,36**
AJUSTE A LA LIQUIDACION 08/07/2015

ESCALONAMIENTO MUNICIPIO - BPPD			
Mpb. Prodr. BPPD	Municipio	Dipos	Puntos
40.000	34.62%	16.15%	0%
20.000	31.72%	60.28%	4%
50.000	19.17%	27.83%	8%
100.000	19.17%	22.83%	8%
1500.000	19.17%	22.83%	8%

Municipio	Campo	Contrato	Tipos HidroPud	Prod.Mes - Bts o Kpc	ProdDía BPD	% Pr-Mun	Precio USD/B Reg	%	MUNICIPIO PRODUCTOR \$	PUNTOS \$	DEPARTAMENTO PRODUCTOR \$
LOS PALMITOS	LA CRECIENTE	LA CRECIENTE	O N	312	10.06	0.02	98.55	8.000	480.805	109.773	781.583
	LA CRECIENTE	LA CRECIENTE	O N	642	20.71	0.02	98.55	8.000	989.349	225.078	1.008.256
SAN PEDRO					30.77				1.470.154	334.852	2.389.839
TOTAL MUNICIPIO:									480.805	109.773	781.583
TOTAL MUNICIPIO:									989.349	225.078	1.008.256
TOTAL DEPARTAMENTO:									1.470.154	334.852	2.389.839



Regalías Definitiva x Departamento

AGENCIA NACIONAL DE HIDROCARBUROS

VICEPRESIDENCIA DE OPERACIONES, REGALIAS Y PARTICIPACIONES

Departamento:	SUCRE
Periodo:	Julio - 2012
Participación regalías directas:	31,0375 %

Tasa de Cambio: 1.797,36
AJUSTE A LA LIQUIDACION CERRADA
08/07/2015

RESUMEN DE LIQUIDACION:

Beneficiario	Total Liquidado \$	Deducciones \$	Total \$
DEPARTAMENTO PRODUCTOR SUCRE	2.389.839	0	2.389.839
MUNICIPIO PRODUCTOR LOS PALMITOS	480.805	0	480.805
MUNICIPIO PRODUCTOR SAN PEDRO	989.349	0	989.349
FUERTOS	335.652	0	335.652

JUAN CARLOS BAZÁN ACHURY
Gerente de Regalías y Derechos Económicos



Regalías Definitiva x Departamento

AGENCIA NACIONAL DE HIDROCARBUROS

VICEPRESIDENCIA DE OPERACIONES, REGALIAS Y PARTICIPACIONES

Departamento: **SUCRE**
 Periodo: **Agosto - 2012**
 Participación regalías directas: **31,0375 %**

Tasa de Cambio: 1.797,36

AJUSTE A LA LIQUIDACION 08/07/2015

ESCALONAMIENTO MUNICIPIO - BPPD			
MPIG. PRODU. BPPD	Municipio	Depos	Porcisa
25.000	35.00%	56.30%	8%
20.000	31.72%	50.20%	8%
50.000	18.17%	79.83%	8%
100.000	18.17%	77.83%	8%
1.000.000	19.17%	77.83%	8%

Municipio	Campo	Contrato	Tipos Hidrfrd	Prod.Mea Bis o Kpc	Prod/Dia BPD	% Pr.Min	Precio. % USD/E Reg	MUNICIPIO PRODUCTOR \$	PAISETOS \$	DEPARTAMENTO PRODUCTOR \$
LOS PALMITOS	LA CRECIENTE	LA CRECIENTE	O N	258	8,32	0,02	98,55	8,000	90.774	646.309
	LA CRECIENTE	LA CRECIENTE	O N	522	16,64	0,02	98,55	8,000	90.774	646.309
SAN PEDRO	LA CRECIENTE	LA CRECIENTE	O N	522	16,64	0,02	98,55	8,000	163.655	1.307.648
	LA CRECIENTE	LA CRECIENTE	O N	522	16,64	0,02	98,55	8,000	163.655	1.307.648
TOTAL MUNICIPIO:								894.424	274.452	1.953.986
TOTAL DEPARTAMENTO:								1.202.012	274.452	1.953.986



Regalías Definitiva x Departamento

AGENCIA NACIONAL DE HIDROCARBUROS

VICEPRESIDENCIA DE OPERACIONES, REGALIAS Y PARTICIPACIONES

Departamento: **SUCRE**

Periodo: **Agosto - 2012**


Participación regalías directas: **31,0375 %**

Tasa de Cambio: **1.797,36**

**AJUSTE A LA LIQUIDACION CERRADA
08/07/2015**

RESUMEN DE LIQUIDACION:

Beneficiario	Total Liquidado \$	Deducciones \$	Total \$
DEPARTAMENTO PRODUCTOR SUCRE	1.953.956	0	1.953.956
MUNICIPIO PRODUCTOR LOS PALMITOS	397.589	0	397.589
MUNICIPIO PRODUCTOR SAN PEDRO	804.424	0	804.424
PUERTOS	274.432	0	274.432



JUAN CARLOS BAZÁN ACHURY

Gerente de Regalías y Derechos Económicos

Departamento: **SUCRE**

Periodo: **Septiembre - 2012**

Participación regalías directas: **31,0375 %**

Tasa de Cambio: **1.797,36**

AJUSTE A LA LIQUIDACION 08/07/2015

ESCALONAMIENTO MUNICIPIO - BPPD			
IMP. PROD. BPPD	Municipio	Doble	Puertas
10.000	35.05%	56.95%	8%
20.000	31.72%	50.28%	8%
50.000	19.17%	72.83%	8%
120.000	19.17%	72.83%	8%
+100.000	19.17%	72.83%	8%

Municipio	Campo	Contrato	Tiempo Hidr/Prod	Prod. Mes Bis o Kpc	Prod/Dia BPD	% Pr. Mun	Precio % USD/B Reg	MUNICIPIO PRODUCTOR \$	PUERTOS \$	DEPARTAMENTO PRODUCTOR \$
LOS PALMITOS	LA CRECIENTE	LA CRECIENTE	0 N	282	9,40	0,02	98,55	8,000	89.218	706.430
					9,40		TOTAL MUNICIPIO:	434.574	99.218	706.430
	LA CRECIENTE	LA CRECIENTE	0 N	598	19,93	0,02	98,55	8,000	210.368	1.488.032
SAN PEDRO	LA CRECIENTE-D	LA CRECIENTE	0 N	14	0,47	0,00	104,12	8,000	5.205	37.056
					20,40		TOTAL MUNICIPIO:	844.339	215.602	1.535.089
					29,80		TOTAL DEPARTAMENTO:	1.378.912	314.820	2.241.520



Regalías Definitiva x Departamento

AGENCIA NACIONAL DE HIDROCARBUROS

VICEPRESIDENCIA DE OPERACIONES, REGALIAS Y PARTICIPACIONES

Departamento: **SUCRE**

Periodo: **Septiembre - 2012**


Participación regalías directas: **31,0375 %**

Tasa de Cambio: **1.797,36**

**AJUSTE A LA LIQUIDACION CERRADA
08/07/2015**

RESUMEN DE LIQUIDACION:

Beneficiario	Total Liquidado \$	Deducciones \$	Total \$
DEPARTAMENTO PRODUCTOR SUCRE	2.241.520	0	2.241.520
MUNICIPIO PRODUCTOR LOS PALMITOS	434.574	0	434.574
MUNICIPIO PRODUCTOR SAN PEDRO	944.339	0	944.339
PUERTOS	314.820	0	314.820



JUAN CARLOS BAZÁN ACHURY
Gerente de Regalías y Derechos Económicos



Regalías Definitiva x Departamento

AGENCIA NACIONAL DE HIDROCARBUROS

VICEPRESIDENCIA DE OPERACIONES, REGALÍAS Y PARTICIPACIONES

Departamento: **SUCRE**

Periodo: **Octubre - 2012**

Participación regalías directas: **31,0375 %**

Tasa de Cambio: **1.805,97**

AJUSTE A LA LIQUIDACION 08/07/2015

ESCALONAMIENTO MUNICIPIO - BPPD			
MPE: Rndtr. BPPD	Municipio	Dgnto	Porcentaje
23.000	33,03%	35.85%	0%
23.000	31,22%	30,00%	0%
30.000	19,17%	22,81%	0%
100.000	19,17%	22,81%	0%
100.000	19,17%	22,81%	0%

Municipio	Campo	Contrato	Tipos HidPrd	Prod. Mes Bts a Kgs	ProdDia BPD	% Pr.Man	Precio USD/B Reg	MUNICIPIO PRODUCTOR	Porfidos	DEPARTAMENTO PRODUCTOR
LOS PALMITOS	LA CRECIENTE	LA CRECIENTE	D N	265		0,55	0,02 - 99,10	412.644	94.211	670.782
	LA CRECIENTE	LA CRECIENTE	O N	561		8,55	TOTAL MUNICIPIO:	412.644	94.211	670.782
	LA CRECIENTE-D	LA CRECIENTE	O N	59		17,77	0,02 - 99,10	957.989	135.888	1.394.721
SAN PEDRO	LA CRECIENTE	LA CRECIENTE	O N	89		1,90	0,02 - 99,87	92.586	21.133	150.503
	LA CRECIENTE	LA CRECIENTE	O N	19.68		19,68	TOTAL MUNICIPIO:	92.586	21.133	150.503
	LA CRECIENTE	LA CRECIENTE	O N	28,23		28,23	TOTAL DEPARTAMENTO:	1.363.274	311.233	2.216.012



Regalías Definitiva x Departamento

AGENCIA NACIONAL DE HIDROCARBUROS

VICEPRESIDENCIA DE OPERACIONES, REGALIAS Y PARTICIPACIONES

Departamento: **SUCRE**

Período: **Octubre - 2012**

Participación regalías directas: **31,0375 %**

Tasa de Cambio: **1.805,97**

**AJUSTE A LA LIQUIDACION CERRADA
08/07/2015**

RESUMEN DE LIQUIDACION:

Beneficiario	Total Liquidado \$	Deducciones \$	Total \$
DEPARTAMENTO PRODUCTOR SUCRE	2.216.012	0	2.216.012
MUNICIPIO PRODUCTOR LOS PALMITOS	412.644	0	412.644
MUNICIPIO PRODUCTOR SAN PEDRO	950.576	0	950.576
PUERTOS	311.238	0	311.238

JUAN CARLOS BAZÁN ACHURY

Gerente de Regalías y Derechos Económicos



Regalías Definitiva x Departamento


AGENCIA NACIONAL DE HIDROCARBUROS

VICEPRESIDENCIA DE OPERACIONES, REGALIAS Y PARTICIPACIONES

Departamento:	SUCRE	Tasa de Cambio:	1.805,97
Periodo:	Noviembre - 2012	AJUSTE A LA LIQUIDACION CERRADA	08/07/2015
Participación regalías directas:	31,0375 %		

RESUMEN DE LIQUIDACION:

Beneficiario	Total Liquidado \$	Deducciones \$	Total \$
DEPARTAMENTO PRODUCTOR SUCRE	2.088.956	0	2.088.956
MUNICIPIO PRODUCTOR LOS PALMITOS	420.430	0	420.430
MUNICIPIO PRODUCTOR SAN PEDRO	864.630	0	864.630
PUERTOS	293.393	0	293.393


JUAN CARLOS BAZÁN ACHURY
Gerente de Regalías y Derechos Económicos

Departamento: **SUCRE**

Tasa de Cambio: 1.805,97

Periodo: **Noviembre - 2012**

AJUSTE A LA LIQUIDACION 08/07/2015

Participación regalías directas: **31,0375 %**

ESCALONAMIENTO MUNICIPIO - BPPD			
MPIO. PRDTR. BPPD	Municipio	Depa	Puertos
10.000	35,05%	56,95%	8%
20.000	31,72%	60,28%	8%
50.000	19,17%	72,83%	8%
100.000	19,17%	72,83%	8%
+100.000	19,17%	72,83%	8%

Municipio	Campo	Contrato	Tipos Hidr/Prd	Prod.Mes Bis o Kpc	Prod/Día BPD	%Pr. Mun	Precio USD/B Reg	%	MUNICIPIO PRODUCTOR \$	PUERTOS \$	DEPARTAMENTO PRODUCTOR \$	
LOS PALMITOS	LA CRECIENTE	LA CRECIENTE	O N	270	270	9,00	0,02	99,10	8,000	420.430	95.689	683.439
	LA CRECIENTE	LA CRECIENTE	O N	521	521	9,00	0,02	99,10	8,000	420.430	95.689	683.439
SAN PEDRO	LA CRECIENTE-D	LA CRECIENTE	O N	34	34	1,13	0,00	99,87	8,000	811.274	185.222	1.318.793
						18,50				53.356	12.182	86.734
						27,50				864.630	197.404	1.405.517
										1.285.060	293.393	2.088.956

Departamento: **SUCRE**

Periodo: **Diciembre - 2012**

Participación regalías directas: **31,0375 %**

Tasa de Cambio: **1,805,97**

AJUSTE A LA LIQUIDACION **08/07/2015**

ESCALONAMIENTO MUNICIPIO , BPPD			
MPIO. PRETR. BPPD	Municipio	Bepos	Pondera.
10.000	35.05%	56.95%	8%
20.000	31.72%	63.28%	9%
50.000	19.17%	72.83%	8%
100.000	19.17%	72.83%	8%
>100.000	19.17%	72.83%	8%

Municipio	Campo	Contrato	Tipos HidrFrd	Prod.Mes Bis o Kpc	ProdDía BPD	%Pr.Mun	Precio USD/B Reg	MUNICIPIO PRODUCTOR \$	PUERTOS \$	DEPARTAMENTO PRODUCTOR \$
LOS PALMITOS	LA CRECIENTE	LA CRECIENTE	O N	248		8,00	0,02 99,10 8,000	386.173	88.187	627.751
	BONGA	E&P SAMAN	O N	119		8,00	TOTAL MUNICIPIO: 100,05 8,000	386.173	88.187	627.751
	MAMEY	E&P SAMAN	O N	127		4,10	0,03 99,75 8,000	187.080	42.712	304.113
OVEJAS	LA CRECIENTE	LA CRECIENTE	O N	501		7,94	TOTAL MUNICIPIO: 100,05 8,000	386.173	45.448	323.587
	LA CRECIENTE-D	LA CRECIENTE	O N	23		0,74	0,00 99,87 8,000	780.131	178.112	1.268.158
SAN PEDRO	LA CRECIENTE	LA CRECIENTE	O N	23		16,90	TOTAL MUNICIPIO: 100,05 8,000	36.094	8.241	58.672
						32,24	TOTAL DEPARTAMENTO: 100,05 8,000	816.225	186.353	1.326.831
							TOTAL DEPARTAMENTO: 100,05 8,000	1.588.538	362.680	2.582.282



Regalías Definitiva x Departamento

AGENCIA NACIONAL DE HIDROCARBUROS

VICEPRESIDENCIA DE OPERACIONES, REGALIAS Y PARTICIPACIONES

Departamento: **SUCRE**

Periodo: **Diciembre - 2012**

Participación regalías directas: **31,0375 %**

Tasa de Cambio: 1.805,97

AJUSTE A LA LIQUIDACION CERRADA
08/07/2015

RESUMEN DE LIQUIDACION:

Beneficiario	Total Liquidado \$	Deducciones \$	Total \$
DEPARTAMENTO PRODUCTOR SUCRE	2.582.282	0	2.582.282
MUNICIPIO PRODUCTOR LOS PALMITOS	386.173	0	386.173
MUNICIPIO PRODUCTOR OVEJAS	386.141	0	386.141
MUNICIPIO PRODUCTOR SAN PEDRO	816.225	0	816.225
PUERTOS	362.660	0	362.660

JUAN CARLOS BAZÁN ACHURY

Gerente de Regalías y Derechos Económicos

Ajuste por Reliquidación de Regalías del año 2012
DEPARTAMENTO DE SUCRE

MES	(1)	(2)	3=(2-1)	Valor a Girar por Recaudo
	Liquidación Definitiva	Reliquidación	Ajuste	
Enero	422.017.849	431.174.710	9.156.862	4.410.880
Febrero	366.901.611	375.930.125	9.028.515	4.349.055
Marzo	424.105.771	433.375.409	9.269.638	4.465.205
Abril	383.419.908	399.395.134	15.975.225	7.695.301
Mayo	381.888.448	397.903.798	16.015.350	7.714.629
Junio	386.912.242	403.420.765	16.508.524	7.952.192
Julio	380.557.535	389.884.150	9.326.615	4.492.651
Agosto	376.152.342	383.398.265	7.245.924	3.490.377
Septiembre	370.570.122	379.853.832	9.283.710	4.471.984
Octubre	379.975.732	392.641.185	12.665.453	6.100.976
Noviembre	369.985.558	382.285.634	12.300.076	5.924.973
Diciembre	405.691.741	404.886.976	-804.765	-387.657
TOTALES:	4.648.178.858	4.774.149.985	125.971.127	60.680.568

Avenida Calle 26 No. 59-65 Piso 2 - PBX: (571) 5931717 - Fax (571) 5931718 - Bogotá, Colombia

| www.anh.gov.co | info@anh.gov.co | Código Postal: 111321

Ajuste por Reliquidación de Regalías del año 2012
MUNICIPIO DE SAN PEDRO

MES	(1)	(2)	3=(2-1)	Valor a Girar por Recaudo
	Liquidación Definitiva	Reliquidación	Ajuste	
Enero	131.029.482	130.357.763	-671.720	-323.569
Febrero	113.927.780	113.669.134	-258.646	-124.590
Marzo	131.689.253	131.038.472	-650.781	-313.483
Abril	119.046.390	120.742.796	1.696.406	817.163
Mayo	118.581.168	120.303.472	1.722.305	829.638
Junio	120.146.798	121.977.811	1.831.013	882.003
Julio	118.177.516	117.891.481	-286.035	-137.784
Agosto	116.765.457	115.881.347	-884.110	-425.878
Septiembre	115.082.503	114.865.197	-217.306	-104.677
Octubre	118.027.148	118.736.913	709.764	341.895
Noviembre	114.884.536	115.565.158	680.622	327.857
Diciembre	125.744.593	122.186.462	-3.558.131	-1.713.959
TOTALES:	1.443.102.622	1.443.216.005	113.383	54.617

Avenida Calle 26 No. 59-65 Piso 2 - PBX: (571) 5931717 - Fax (571) 5931718 - Bogotá, Colombia

|www.anh.gov.co| info@anh.gov.co| Código Postal: 111321

Ajuste por Reliquidación de Regalías del año 2012
MUNICIPIO DE OVEJAS

MES	(1)	(2)	3=(2-1)	Valor a Girar por Recaudo
	Liquidación Definitiva	Reliquidación	Ajuste	
Enero	178.544.918	184.886.487	6.341.569	3.054.748
Febrero	155.163.172	161.128.099	5.964.928	2.873.319
Marzo	179.343.865	185.734.609	6.390.744	3.078.435
Abril	162.145.973	171.218.285	9.072.312	4.370.153
Mayo	161.473.535	170.552.087	9.078.551	4.373.158
Junio	163.579.258	172.897.286	9.318.028	4.488.515
Julio	160.858.010	167.053.729	6.195.719	2.984.491
Agosto	159.158.919	164.445.496	5.286.577	2.546.556
Septiembre	156.671.386	162.793.473	6.122.087	2.949.023
Octubre	160.622.902	168.317.261	7.694.359	3.706.390
Noviembre	156.428.918	163.907.626	7.478.709	3.602.510
Diciembre	171.790.383	173.824.815	2.034.432	979.990
TOTALES:	1.965.781.239	2.046.759.253	80.978.015	39.007.286

Avenida Calle 26 No. 59-65 Piso 2 - PBX: (571) 5931717 - Fax (571) 5931718 - Bogotá, Colombia

[www.anh.gov.co | info@anh.gov.co | Código Postal: 111321

Ajuste por Reliquidación de Regalías del año 2012
MUNICIPIO DE LOS PALMITOS

MES	(1)	(2)	3=(2-1)	Valor a Girar por Recaudo
	Liquidación Definitiva	Reliquidación	Ajuste	
Enero	164.039.803	169.618.867	5.579.064	2.687.447
Febrero	142.592.356	147.859.677	5.267.321	2.537.280
Marzo	164.823.119	170.451.281	5.628.162	2.711.098
Abril	149.022.444	157.116.423	8.093.979	3.898.887
Mayo	148.412.032	156.513.176	8.101.144	3.902.339
Junio	150.355.071	158.673.255	8.318.184	4.006.887
Julio	147.874.251	153.334.555	5.460.304	2.630.240
Agosto	146.238.952	150.864.812	4.625.860	2.228.287
Septiembre	143.993.902	149.390.201	5.396.299	2.599.409
Octubre	147.620.022	154.422.523	6.802.502	3.276.780
Noviembre	143.784.111	150.395.504	6.611.394	3.184.723
Diciembre	157.465.451	159.082.132	1.616.680	778.758
TOTALES:	1.806.221.514	1.877.722.407	71.500.893	34.442.136

Avenida Calle 26 No. 59-65 Piso 2 - PBX: (571) 5931717 - Fax (571) 5931718 - Bogotá, Colombia

|www.anh.gov.co| info@anh.gov.co| Código Postal: 111321