



Regalías Definitiva x Departamento
 AGENCIA NACIONAL DE HIDROCARBUROS
 VICEPRESIDENCIA DE OPERACIONES, REGALÍAS Y PARTICIPACIONES

Departamento: **TOLIMA**

Periodo: **Febrero - 2016**

Tasa de Cambio: **3.354,96**

ESCALONAMIENTO MUNICIPIO , BPPD		
Mpio. PBDTR. BPPD	Municipio	Puestos
10,000	56,05%	8%
20,000	31,72%	8%
50,000	19,17%	8%
100,000	19,17%	8%
+100,000	19,17%	72,83%
		8%

Municipio	Campo	Contrato	Tipos		ProdMes Bis o Kpc	ProdDia BPD	%P.Mun	Precio USD/B Reg	%	MUNICIPIO Productor \$	PUESTOS \$	DEPARTAMENTO Productor \$
			Hdr/Prd	N								
CHAPARRAL	RIO SALDAÑA	TOLIMA B HOCOL	O	N	4.987	171,97	16,67	4,98	20,000	625,027	142,659	1,015,557
			Q	N	1.037	6,27	0,25	5,51	6,400	46,051	10,511	74,825
	AMBROSIA	AMBROSIA	O	N	856	32,97	0,23	14,48	8,000	139,353	31,807	226,424
			N	N	108,440	656,02	26,38	3,69	6,400	3,222,495	735,520	5,235,980
	MANA	MANA	O	N	2.147	12,99	0,52	3,69	6,400	63,802	14,563	103,667
			N	N	25,700	886,21	6,25	13,38	8,000	3,461,617	790,098	5,524,510
PIEDRAS	RIO OPIA	RIO OPIA	G	N	1.794	10,85	0,44	4,35	6,400	62,616	14,337	102,064
			Q	N	35	0,21	0,01	4,35	6,400	1,226	280	1,991
	TOQU-TOQUI	PULI HOCOL	O	N	1.653	57,00	0,40	16,13	8,000	268,409	61,263	436,117
			N	N	34,363	207,88	8,36	2,41	20,000	2,082,891	475,410	3,984,327
ALVARADO	TOTARE	ARMERO HOCOL	G	Q	827	5,61	6,43	5,45	20,000	127,250	29,044	206,756
			N	N	2.242	77,31	15,54	14,15	20,000	798,402	182,232	1,297,261
	CHENCHE HOCOL	ESPINAL - HOCOL	O	N	1.592	54,90	0,26	15,71	8,000	251,773	57,466	409,086
			N	N	84,241	2,904,86	13,72	17,65	20,000	37,419,498	8,540,827	60,800,011
PURIFICACIÓN	MATAQUIN SUR	ESPINAL - HOCOL	O	N	12.244	422,21	1,99	17,82	20,000	5,491,118	1,253,322	8,922,087
			N	N	4.250	146,55	0,69	19,85	20,000	2,123,143	484,597	3,449,728
ICONONZO	GUANDO	BOQUERON	G	Q	31	0,19	0,08	5,30	5,000	1,033	236	1,678
			N	N	6.335	218,45	16,65	18,76	5,439	813,342	185,642	1,321,535
MELGAR	GUANDO SW	BOQUERON	G	Q	1.401	8,48	0,08	5,30	5,000	46,603	10,654	75,920
			N	N	240,440	8,291,03	13,58	18,76	5,439	30,819,650	7,045,879	50,207,959
ESPIÑAL	ABANICO	ABANICO	O	N	23.110	10,173,82	3,07	17,99	8,000	9,827,767	2,246,789	16,010,310
			N	N	796,90	796,90	16,67	15,18	5,000	40,694,020	9,303,322	66,294,189
FLANDES	ABANICO	ABANICO	O	N	496	17,10	16,67	15,18	5,000	2,207,199	503,783	3,586,304
			N	N	17,10	17,10	17,10	15,18	5,000	47,372	10,812	76,971
		TOTAL MUNICIPIO:				2.562,13	3,47	15,77	20,000	15,008,197	3,425,551	24,385,643
		TOTAL MUNICIPIO:				82,92	6,43	5,45	20,000	127,250	29,044	206,756
		TOTAL MUNICIPIO:				77,31	15,54	14,15	20,000	798,402	182,232	1,297,261
		TOTAL MUNICIPIO:				925,652	211,276					1,504,020
		TOTAL MUNICIPIO:				45,285,531	10,336,212					73,580,912
		TOTAL MUNICIPIO:				1,033	236					1,678
		TOTAL MUNICIPIO:				813,342	185,642					1,321,535
		TOTAL MUNICIPIO:				814,375	185,877					1,323,214
		TOTAL MUNICIPIO:				46,603	10,654					75,920
		TOTAL MUNICIPIO:				30,819,650	7,045,879					50,207,959
		TOTAL MUNICIPIO:				9,827,767	2,246,789					16,010,310
		TOTAL MUNICIPIO:				40,694,020	9,303,322					66,294,189
		TOTAL MUNICIPIO:				2,207,199	503,783					3,586,304
		TOTAL MUNICIPIO:				47,372	10,812					76,971
		TOTAL MUNICIPIO:				17,10	17,10					76,971



AGENCIA NACIONAL DE HIDROCARBUROS

Regalías Definitiva x Departamento

AGENCIA NACIONAL DE HIDROCARBUROS

VICEPRESIDENCIA DE OPERACIONES, REGALIAS Y PARTICIPACIONES

Departamento: **TOLIMA**

Tasa de Cambio: **3.354,96**

Periodo: **Febrero - 2016**

Municipio	Campo	Contrato	Tipos Hidro Prod	Prod Mes Bis o Kpc	Prod/Dia BPD	%P-Mun	Precio USD/3 Reg	%	MUNICIPIO PRODUCTOR \$	PUERTOS \$	DEPARTAMENTO PRODUCTOR \$	
PRADO	MATACHIN SUR	ESPINAL - HOCOL	O	N	5.335	183,97	16,67	17,82	20,000	2.392.610	546.102	3.887.564
						183,97			TOTAL MUNICIPIO:	2.392.610	546.102	3.887.564
	USA	GUASIMO	O	N	113	3,90	16,67	13,74	8,000	15.630	3.567	25.396
						3,90			TOTAL MUNICIPIO:	15.630	3.567	25.396
GUAMO									TOTAL DEPARTAMENTO:	108.015.611	24.669.164	175.679.770



AGENCIA NACIONAL DE HIDROCARBUROS

Regalías Definitiva x Departamento

AGENCIA NACIONAL DE HIDROCARBUROS

VICEPRESIDENCIA DE OPERACIONES, REGALIAS Y PARTICIPACIONES

Departamento: **TOLIMA**

Tasa de Cambio:

3.354,96

Periodo: **Febrero - 2016**

RESUMEN DE LIQUIDACION:

Beneficiario	Total Liquidado \$	Deducciones \$	Total \$
DEPARTAMENTO PRODUCTOR TOLIMA	175.679.770	0	175.679.770
MUNICIPIO PRODUCTOR ALVARADO	925.652	0	925.652
MUNICIPIO PRODUCTOR PIEDRAS	15.008.197	0	15.008.197
MUNICIPIO PRODUCTOR PRADO	2.392.610	0	2.392.610
MUNICIPIO PRODUCTOR PURIFICACION	45.285.531	0	45.285.531
MUNICIPIO PRODUCTOR CHAPARRAL	625.027	0	625.027
MUNICIPIO PRODUCTOR ESPINAL	2.207.199	0	2.207.199
MUNICIPIO PRODUCTOR FLANDES	47.372	0	47.372
MUNICIPIO PRODUCTOR GUAMO	15.630	0	15.630
MUNICIPIO PRODUCTOR ICONONZO	814.375	0	814.375
MUNICIPIO PRODUCTOR MEIGAR	40.694.020	0	40.694.020
PUERTOS	24.669.164	0	24.669.164

JUAN CARLOS BAZAN ACHURY
Gerente de Regalías y Derechos Económicos



Departamento: **TOLIMA**

Tasa de Cambio: **3.354,96**

Periodo: **Febrero - 2016**


REGALIAS ADICIONALES ART. 39 LEY 756

ESCALONAMIENTO MUNICIPIO , BPPD		Municipio	Depto
MUNICIPIO PRODUCOR BPPD			
	30.00%		70.00%

Municipio	Campo	Contrato	Tipos Hdr/Prd	Prod/Mes Kbis o Kpc	Prod/Dia KBPD	%-P-Mun	Precio USD/B Reg	%	MUNICIPIO PRODUCOR	DEPARTAMENTO PRODUCOR
CHAPARRAL	RIO SALDAÑA	TOLIMA B HOCOL	O N	4.987	171,966	16,67	4,38	12,00	320.984	748.962
									320.984	748.962
									1.069.673	2.495.904
									2.906.467	6.781.757
									3.976.140	9.277.661
									65.349	152.482
									410.021	956.716
									475.371	1.109.198
									19.216.860	44.839.341
									2.819.975	6.579.941
									1.090.344	2.544.137
									23.127.179	53.963.419
									1.228.730	2.867.036
									1.228.730	2.867.036
									29.128.404	67.966.275
									TOTAL MUNICIPIO:	
									TOTAL DEPARTAMENTO:	
									84.241	2.904.862
									13,72	17,65
									12,00	12,00
									1,99	17,82
									12,00	12,00
									0,89	19,85
									12,00	12,00
									TOTAL MUNICIPIO:	
									TOTAL MUNICIPIO:	
									TOTAL DEPARTAMENTO:	
									5.335	183.966
									16,67	17,82
									12,00	12,00
									TOTAL MUNICIPIO:	
									TOTAL DEPARTAMENTO:	

RESUMEN DE LIQUIDACION:

Beneficiario	Total Liquidado \$
MUNICIPIO PRODUCTOR CHAPARRAL	\$320.984
DEPARTAMENTO PRODUCTOR TOLIMA	\$67.966.275
MUNICIPIO PRODUCTOR PIEDRAS	\$3.976.140
MUNICIPIO PRODUCTOR ALVARADO	\$475.371
MUNICIPIO PRODUCTOR PURIFICACION	\$23.127.179
MUNICIPIO PRODUCTOR PRADO	\$1.228.730


JUAN CARLOS BAZAN ACHURY
Gerente de Regalías y Derechos Económicos



Regalías Definitiva x Departamento
 AGENCIA NACIONAL DE HIDROCARBUROS
 VICEPRESIDENCIA DE OPERACIONES, REGALIAS Y PARTICIPACIONES

Departamento: **TOLIMA**

Periodo: **Marzo - 2016**

Tasa de Cambio: **3.128,79**

ESCALONAMIENTO MUNICIPIO , BPPD		
Mpio. Prodr. BPPD	Municipio	Depio Puentes
10,0001	35,05%	56,95%
20,0001	31,72%	60,29%
50,0001	19,17%	72,83%
100,0001	19,17%	72,83%
+100,0001	19,17%	72,83%

Municipio	Campo	Contrato	Tipos Hdr/Prd	ProdMes Bis o Kpc	Prod/Dia BPD	%Pr/Mun	Preio % USD/B Reg	MUNICIPIO PRODUCTOR \$	PUERTOS \$	DEPARTAMENTO PRODUCTOR \$
CHAPARRAL	RIO SALDAÑA	TOLIMA B HOCOL	O N	4.588	148,00	16,67	13,56 20,000	1.460.165	333.276	2.372.508
	AMBROSIA	AMBROSIA	G Q	1.065	6,03	0,25	4,68 6,400	1.460.165	333.276	2.372.508
PIEDRAS	MANA	MANA	G N	1.003	32,35	0,24	23,71 8,000	223.280	50.958	362.758
	RIO OPIA	MANA	O N	119.539	676,51	28,06	3,46 6,400	3.109.373	709.700	5.052.176
ALVARADO	TOQUI-TOQUI	PULI HOCOL	O N	1.593	9,02	0,37	3,46 6,400	41.436	9.458	67.326
	TOTARE	ARMERO HOCOL	G Q	28.048	840,26	6,11	22,68 8,000	5.546.209	1.265.896	9.011.600
PURIFICACIÓN	CHENGHE	CHENGHE HOCOL	O N	2.542	14,39	0,60	3,89 6,400	74.205	16.937	120.569
	MATACHIN NORTE	ESPIÑAL - HOCOL	O N	34	0,19	0,01	3,89 6,400	993	227	1.613
MELGAR	MATACHIN SUR	ESPIÑAL - HOCOL	O N	1.315	42,42	0,31	25,43 8,000	313.943	71.656	510.102
	PURIFICACIÓN	ESPIÑAL - HOCOL	O N	34.413	193,06	8,01	2,41 20,000	1.928.344	440.136	3.133.215
ESPIÑAL	GUANDO	BOQUERON	G Q	894	5,06	5,78	4,68 20,000	98.286	22.433	156.698
	GUANDO SW	BOQUERON	O N	2.420	78,06	15,65	20,39 20,000	1.158.114	264.334	1.881.729
FLANDES	ABANICO	ABANICO	O N	462	14,90	16,67	24,48 5,000	66.361	15.147	107.825
	TOTAL MUNICIPIO:	TOTAL MUNICIPIO:		2.290,38	476,16	3,46	24,28 20,000	8.411.680	1.919.929	13.667.496
		TOTAL MUNICIPIO:		2.290,38	476,16	3,46	24,28 20,000	19.686.919	4.493.448	31.987.733
		TOTAL MUNICIPIO:		83,12	83,12	15,65	20,39 20,000	1.158.114	264.334	1.881.729
		TOTAL MUNICIPIO:		83,12	83,12	15,65	20,39 20,000	1.256.401	286.768	2.041.427
		TOTAL MUNICIPIO:		52,00	52,00	0,25	25,07 8,000	379.401	86.596	616.459
		TOTAL MUNICIPIO:		88,275	2.847,58	13,69	26,79 20,000	55.504.633	12.688.675	90.185.132
		TOTAL MUNICIPIO:		417,61	417,61	2,01	27,18 20,000	8.258.551	1.884.976	13.418.673
		TOTAL MUNICIPIO:		4,615	148,87	0,72	29,19 20,000	3.161.729	721.650	5.137.245
		TOTAL MUNICIPIO:		3.466,06	3.466,06	0,04	4,68 5,000	67.304.314	15.361.898	109.357.508
		TOTAL MUNICIPIO:		14	0,08	0,04	4,68 5,000	385	88	625
		TOTAL MUNICIPIO:		6.349	204,81	16,68	28,06 5,388	1.126.063	257.019	1.829.652
		TOTAL MUNICIPIO:		204,89	204,89	16,68	28,06 5,388	1.126.448	257.107	1.830.277
		TOTAL MUNICIPIO:		700	3,96	0,04	4,68 5,000	19.207	4.391	31.293
		TOTAL MUNICIPIO:		244.424	7.884,65	12,91	28,06 5,388	43.278.830	9.894.714	70.510.394
		TOTAL MUNICIPIO:		70.989	2.290,29	3,75	27,32 8,000	18.179.667	4.156.365	28.618.530
		TOTAL MUNICIPIO:		10.178,90	10.178,90	16,67	24,48 5,000	61.477.705	14.055.471	100.160.207
		TOTAL MUNICIPIO:		21.536	694,71	16,67	24,48 5,000	3.093.394	706.053	5.026.214
		TOTAL MUNICIPIO:		694,71	694,71	16,67	24,48 5,000	3.093.394	706.053	5.026.214
		TOTAL MUNICIPIO:		14,90	14,90	16,67	24,48 5,000	66.361	15.147	107.825
		TOTAL MUNICIPIO:		14,90	14,90	16,67	24,48 5,000	66.361	15.147	107.825



Regalías Definitiva x Departamento
 AGENCIA NACIONAL DE HIDROCARBUROS

VICEPRESIDENCIA DE OPERACIONES, REGALÍAS Y PARTICIPACIONES

Departamento: **TOLIMA**

Tasa de Cambio: **3.128,79**

Periodo: **Marzo - 2016**

Municipio	Campo	Contrato	Tipos Hdr/Prd	ProdMes Bis o Kpc	Prod/Dia BPD	%Pr.Mun	Precio USD/B Reg	%	MUNICIPIO Productor \$	PUERTOS \$	DEPARTAMENTO Productor \$	
PRADO	MATACHIN SUR	ESPINAL - HOCOL	O	N	5,483	176,87	16,67	27,18	20,000	3,497,732	798,341	5,683,190
	LISA	GUASIMO	O	N	96	3,10	16,67	19,80	8,000	3,497,732	798,341	5,683,190
										17,845	4,073	28,995
										17,845	4,073	28,995
										158,987,283	36,311,580	258,595,884
										17,260,93		
										TOTAL MUNICIPIO:		
										TOTAL DEPARTAMENTO:		



AGENCIA NACIONAL DE HIDROCARBUROS

Regalías Definitiva x Departamento

AGENCIA NACIONAL DE HIDROCARBUROS

VICEPRESIDENCIA DE OPERACIONES, REGALIAS Y PARTICIPACIONES

3


Departamento: **TOLIMA**

Tasa de Cambio: **3,128,79**

Periodo: **Marzo - 2016**

RESUMEN DE LIQUIDACION:

Beneficiario	Total Liquidado \$	Deducciones \$	Total \$
DEPARTAMENTO PRODUCTOR TOLIMA	258,595,884	0	258,595,884
MUNICIPIO PRODUCTOR ALVARADO	1,256,401	0	1,256,401
MUNICIPIO PRODUCTOR PIEDRAS	19,688,919	0	19,688,919
MUNICIPIO PRODUCTOR PRADO	3,497,732	0	3,497,732
MUNICIPIO PRODUCTOR PURIFICACION	67,304,314	0	67,304,314
MUNICIPIO PRODUCTOR CHAPARRAL	1,460,165	0	1,460,165
MUNICIPIO PRODUCTOR ESPINAL	3,093,394	0	3,093,394
MUNICIPIO PRODUCTOR FLANDES	66,361	0	66,361
MUNICIPIO PRODUCTOR GUAMO	17,845	0	17,845
MUNICIPIO PRODUCTOR ICONONZO	1,128,448	0	1,128,448
MUNICIPIO PRODUCTOR MELGAR	61,477,705	0	61,477,705
PUERTOS	36,311,580	0	36,311,580


JUAN CARLOS BAZÁN ACHURY
Gerente de Regalías y Derechos Económicos



Regalías Definitiva x Departamento
 AGENCIA NACIONAL DE HIDROCARBUROS
 VICEPRESIDENCIA DE OPERACIONES, REGALIAS Y PARTICIPACIONES

Departamento: **TOLIMA**

Tasa de Cambio: **3.128,79**

Periodo: **Marzo - 2016**


REGALIAS ADICIONALES ART. 39 LEY 756

ESCALONAMIENTO MUNICIPIO , BPPD	
MUNICIPIO PRODUCTOR BPPD	Deppto
Municipio	30,00%
Deppto	70,00%

Municipio	Campo	Contrato	Tipos Hdr/Prd	Prod Mes Kbis o Kpc	Producción KEBPD	% Pr. Mun	Precio USD/B Reg	%	MUNICIPIO PRODUCTOR	DEPARTAMENTO PRODUCTOR
CHAPARRAL	RIO SALDAMA	TOLIMA B HOCCOL	O N	4.988	148.000	16,67	13,56	12,00	749.871	1.749.698
	TOTAL MUNICIPIO:									
					34.113	193.096	8,01	2,41	12,00	990.305
PIEDRAS	TOQUI-TOQUI	PULL HOCCOL	O N	14.761	476.161	3,46	24,28	12,00	4.319.841	10.079.629
	TOTAL MUNICIPIO:									
					TOTARE	894	5.059	5,78	4,88	50.475
ALVARADO	TOTARE	ARMERO HOCCOL	O N	2.420	78.085	15,65	20,39	12,00	594.752	1.387.755
	TOTAL MUNICIPIO:									
					MATAGUIN NORTE	88.275	2.847.581	13,69	26,79	28.504.519
PURIFICACION	MATAGUIN SUR	ESPIRAL -HOCCOL	O N	12.946	417.613	2,01	27,16	12,00	4.231.196	9.896.124
	TOTAL MUNICIPIO:									
					PURIFICACION	4.915	148.871	0,72	29,19	1.623.712
PRADO	MATAGUIN SUR	ESPIRAL -HOCCOL	O N	5.483	176.871	16,67	27,16	12,00	1.796.287	4.191.291
	TOTAL MUNICIPIO:									
					TOTAL DEPARTAMENTO:	42.870.938				100.032.189

RESUMEN DE LIQUIDACION:

Beneficiario	Total Liquidado \$
MUNICIPIO PRODUCTOR CHAPARRAL	\$749.871
DEPARTAMENTO PRODUCTOR TOLIMA	\$100.032.189
MUNICIPIO PRODUCTOR PIEDRAS	\$5.310.146
MUNICIPIO PRODUCTOR ALVARADO	\$645.227
MUNICIPIO PRODUCTOR PURIFICACION	\$34.369.427
MUNICIPIO PRODUCTOR PRADO	\$1.796.267


JUAN CARLOS BAZÁN ACHURY
 Gerente de Regalías y Derechos Económicos